

ISTITUTO COMPRENSIVO DI OSTELLATO

RILEVAZIONE ANDAMENTO ALUNNI CLASSI TERZE

RAFFRONTO DI DATI RELATIVI ALLE VALUTAZIONI IN USCITA DEGLI ALUNNI
DELLE CLASSI TERZE DELLA SCUOLA SECONDARIA DI PRIMO GRADO .

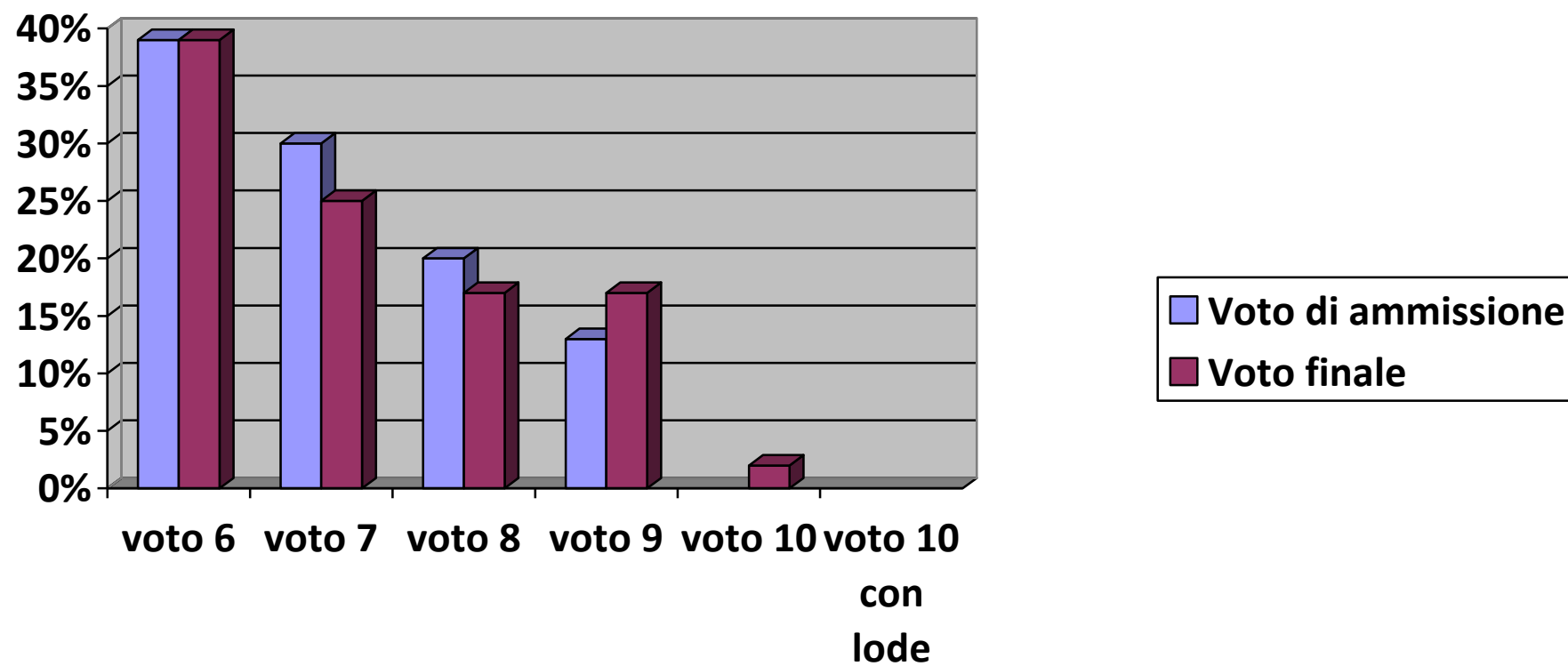
I.C. OSTELLATO

30/06/2018

a.s	Tot. alunni candidati esame	Voto di ammissione all'esame conclusivo del primo ciclo d'istruzione										Voto conseguito dagli alunni al termine dell'esame conclusivo del primo ciclo d'istruzione											
		6		7		8		9		10		6		7		8		9		10		Lode	
		n.a.	%	n.a.	%	n.a.	%	n.a.	%	n.a.	%	n.a.	%	n.a.	%	n.a.	%	n.a.	%	n.a.	%	n.a.	%
2016/2017	111	43	39	33	30	20	18	15	13	0	0	43	39	28	25	19	17	19	17	2	2	0	0
2017/2018	75	14	19	28	37	22	30	10	13	1	1	20	26	24	32	18	24	11	15	0	0	2	3

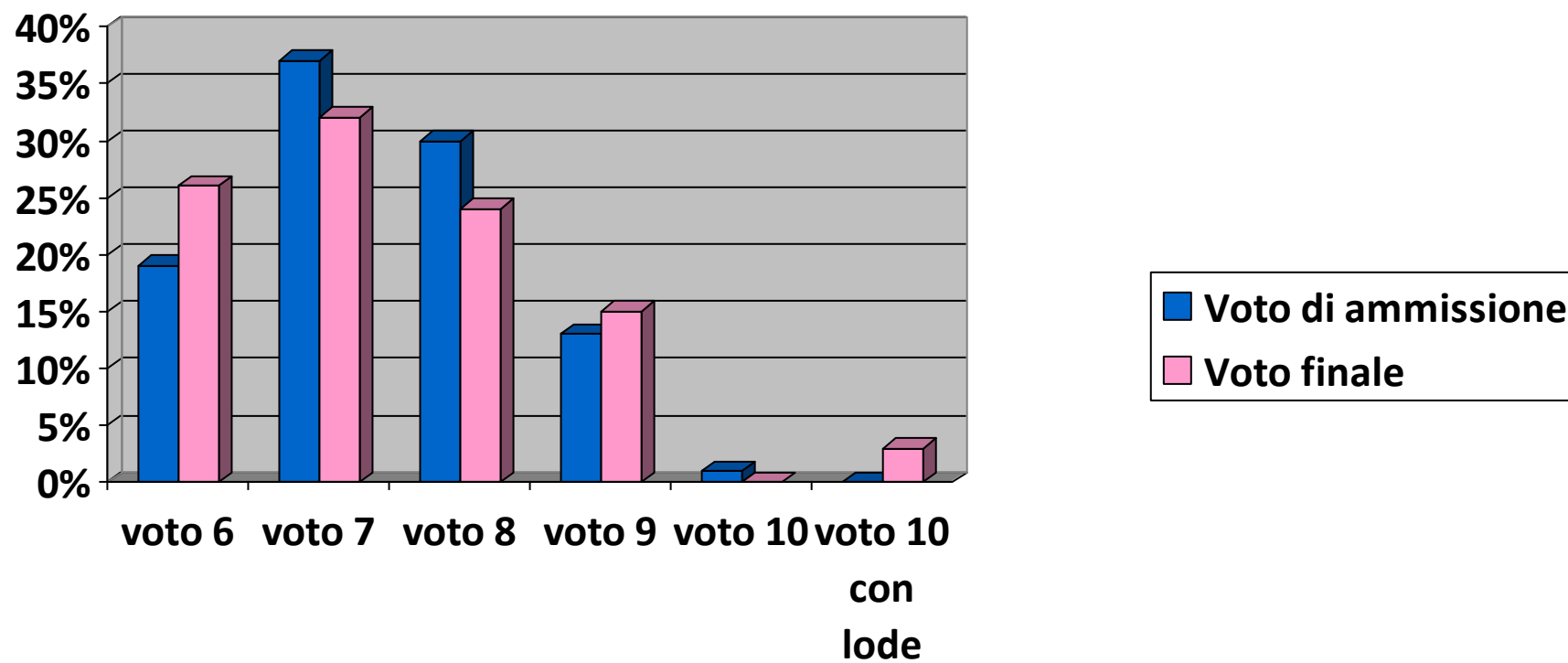
ISTOGRAMMA RIASSUNTIVO ANDAMENTO CLASSI TERZE A.S. 2016/2017

Il grafico si riferisce al confronto tra il voto di ammissione all'esame e il voto finale



ISTOGRAMMA RIASSUNTIVO ANDAMENTO CLASSI TERZE A.S. 2017/2018

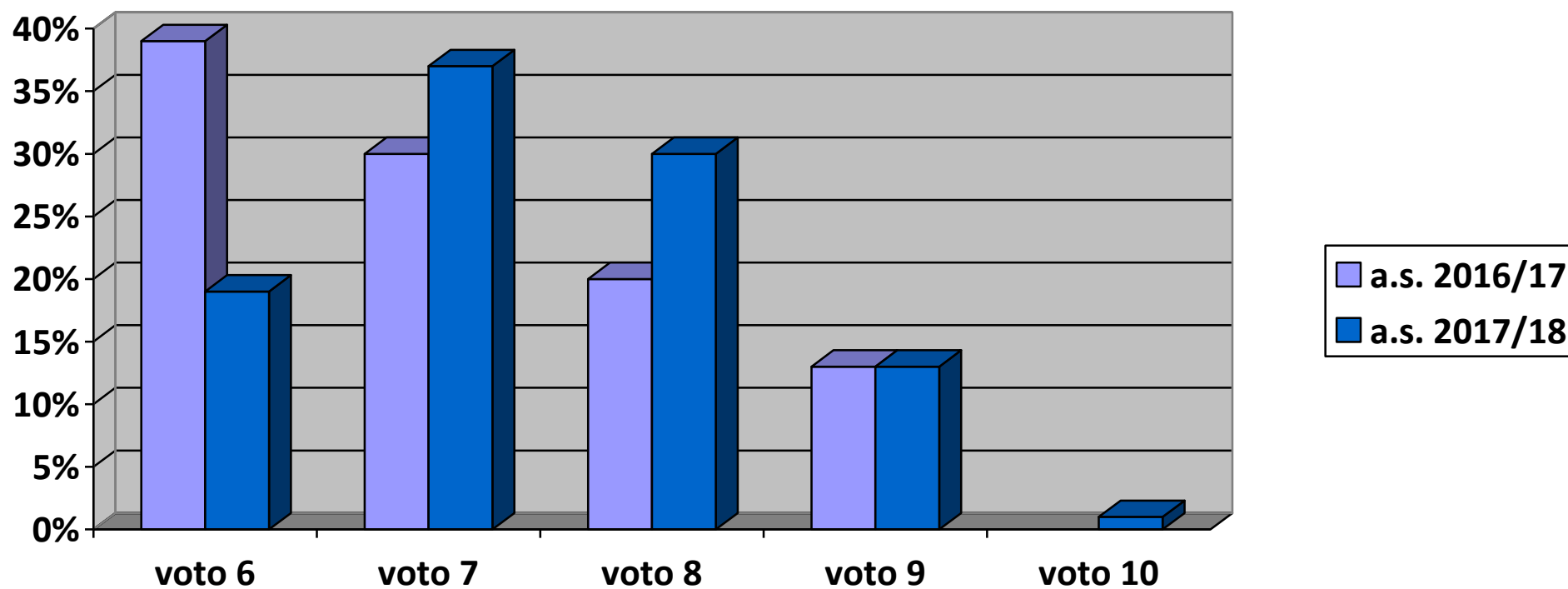
Il grafico fornisce un confronto tra il voto di ammissione all'esame e il voto finale conseguito dagli alunni



RAFFRONTO FRA I DUE ANNI SCOLASTICI PRESI IN CONSIDERAZIONE

a) VOTI DI AMMISSIONE ALL'ESAME CONCLUSIVO DEL PRIMO CICLO D'ISTRUZIONE

Il grafico fornisce un confronto tra il voto di ammissione all'esame conclusivo del primo ciclo d'istruzione negli anni scolastici 2016/17 e 2017/18



b) VOTI FINALI CONSEGUITI DAGLI ALUNNI ALL'ESAME CONCLUSIVO DEL PRIMO CICLO D'ISTRUZIONE

Il grafico fornisce un confronto tra il voto finale d'esame conseguito dagli alunni negli anni scolastici 2016/17 e 2017/18

