



Relazione Conto Consuntivo A.F. 2022

1. Premessa

Il conto consuntivo per l'anno 2022 riepiloga i dati contabili di gestione dell'Istituzione Scolastica secondo quanto disposto dagli art. 23, c. 1 del Decreto Interministeriale del 28 Agosto 2018 n. 129, ed eventuali successive modificazioni.

Il conto consuntivo si compone di:

- Conto finanziario (Mod. H)
- Rendiconti progetti/attività/gestioni economiche separate (Mod. I)
- Situazione amministrativa definitiva (Mod. J)
- Conto del patrimonio (Mod. K)
- Elenco residui attivi e passivi (Mod. L)
- Prospetto delle spese per il personale (Mod. M)
- Riepilogo per aggregato di entrata e tipologia di spesa (Mod. N)

La presente relazione ha lo scopo di illustrare le Entrate, le Spese e la composizione dell'avanzo di amministrazione al 31/12/2022 per facilitare l'analisi gestionale del Programma Annuale 2022 approvato dal Consiglio d'Istituto il 02/02/2022 con provvedimento n. 2 e i risultati conseguiti in relazione agli obiettivi programmati nel P.T.O.F. dell'Istituzione Scolastica.

DATI STRUTTURALE DELL'ISTITUZIONE SCOLASTICA

Gli edifici scolastici sono di proprietà del Comune di Vigodarzere che è responsabile della loro manutenzione ordinaria e straordinaria e provvede anche alla dotazione degli arredi.

Il Comune provvede altresì, ai sensi del D. lgs 81/2008, alla sicurezza strutturale nonché all'adeguamento alle norme antincendio.

L'Istituto è composto da 5 plessi distinti:

1. Sede Centrale "A.Moroni" di Vigodarzere che ospita la scuola secondaria di primo grado e gli uffici di segreteria
2. Plesso Distaccato "Don Bosco" di Vigodarzere che ospita la scuola primaria
3. Plesso Distaccato "D.Savio" di Terraglione che ospita la scuola primaria
4. Plesso Distaccato "Pio X" di Savo che ospita la scuola primaria
5. Plesso Distaccato "G.Marconi" che ospita la scuola primaria

Firmato digitalmente da BARBARA LOCRA TI



Dati Generali Scuola Primaria e Secondaria di I Grado - Data di riferimento: 1 marzo 2023

La struttura delle classi per l'anno scolastico 2022/2023 è la seguente:

| | Numero classi funzionanti con 24 ore (a) | Numero classi funzionanti a tempo normale (da 27 a 30/34 ore) (b) | Numero classi funzionanti a tempo pieno/prorogato (40/36 ore) (c) | Totale classi (d=a+b+c) | Alunni iscritti al 1° settembre (e) | Alunni frequentanti classi funzionanti con 24 ore (f) | Alunni frequentanti classi funzionanti a tempo normale (da 27 a 30/34 ore) (g) | Alunni frequentanti classi funzionanti a tempo pieno/prorogato (40/36 ore) (h) | Totale alunni frequentanti (i=f+g+h) | Di cui diversamente abili | Differenza tra alunni iscritti al 1° settembre e alunni frequentanti (l=e-i) | Media alunni per classe (i/d) |
|---------------|--|---|---|-------------------------|-------------------------------------|---|--|--|--------------------------------------|---------------------------|--|-------------------------------|
| Prime | 0 | 0 | 4 | 4 | 81 | 0 | 0 | 83 | 83 | 6 | +2 | 20.7 |
| Seconde | 0 | 0 | 4 | 4 | 81 | 0 | 0 | 81 | 81 | 3 | 0 | 20.2 |
| Terze | 0 | 2 | 3 | 5 | 95 | 0 | 35 | 58 | 93 | 3 | -2 | 18.6 |
| Quarte | 0 | 2 | 3 | 5 | 99 | 0 | 38 | 61 | 99 | 7 | 0 | 19.8 |
| Quinte | 0 | 2 | 3 | 5 | 99 | 0 | 36 | 62 | 98 | 4 | -1 | 19.6 |
| Pluriclassi | 0 | 1 | 0 | 1 | 18 | 0 | 18 | 0 | 18 | 0 | 0 | 18.00 |
| Totale | 0 | 7 | 17 | 24 | 473 | 0 | 127 | 345 | 472 | 23 | -1 | 19.6 |
| Prime | 0 | 5 | 0 | 5 | 109 | 0 | 107 | 0 | 107 | 3 | -2 | 21.4 |
| Seconde | 0 | 5 | 0 | 5 | 99 | 0 | 99 | 0 | 99 | 2 | 0 | 19.8 |
| Terze | 0 | 4 | 1 | 5 | 103 | 0 | 79 | 22 | 101 | 2 | -2 | 20.2 |
| Pluriclassi | 0 | 0 | 0 | 0 | 0 | 0 | 0 | 0 | 0 | 0 | 0 | 0,00 |
| Totale | 0 | 14 | 1 | 15 | 311 | 0 | 285 | 22 | 307 | 7 | -4 | 20.4 |

Il personale: docenti e ATA in servizio

Dati Personale - Data di riferimento: 01 marzo 2023. La situazione del personale docente e ATA (organico di fatto) A.S. 2022/2023 in servizio può così sintetizzarsi:

(A)

| | |
|-----------------------------|----------|
| DIRIGENTE SCOLASTICO | 1 |
|-----------------------------|----------|

(B)

| <i>N.B. in presenza di cattedra o posto esterno il docente va rilevato solo dalla scuola di titolarità del posto</i> | NUMERO |
|---|------------|
| 1. Insegnanti titolari a tempo indeterminato full-time | 62 |
| 2. Insegnanti titolari a tempo indeterminato part-time | 6 |
| 3. Insegnanti titolari di sostegno a tempo indeterminato full-time | 4 |
| 4. Insegnanti titolari di sostegno a tempo indeterminato part-time | 0 |
| 5. Insegnanti su posto normale a tempo determinato con contratto annuale | 4 |
| 6. Insegnanti di sostegno a tempo determinato con contratto annuale | 4 |
| 7. Insegnanti a tempo determinato con contratto fino al 30 Giugno | 5 |
| 8. Insegnanti di sostegno a tempo determinato con contratto fino al 30 Giugno | 9 |
| 9. Insegnanti di religione a tempo indeterminato full-time | 1 |
| 10. Insegnanti di religione a tempo indeterminato part-time | 1 |
| 11. Insegnanti di religione incaricati annuali | 2 |
| 12. Insegnanti su posto normale con contratto a tempo determinato su spezzatura orario* | 6 |
| 13. Insegnanti di sostegno con contratto a tempo determinato su spezzatura orario* | 3 |
| 14. Insegnanti con contratto a tempo determinato fino al 31-03-2022 (PERSONALE COVID) | 0 |
| <i>*da censire solo presso la 1° scuola che stipula il primo contratto nel caso in cui il docente abbia più spezzature e quindi abbia stipulato diversi contratti con altrettante scuole.</i> | |
| TOTALE PERSONALE DOCENTE | 107 |

Firmato digitalmente da CONCETTA FERRARA



(C)

| N.B. <i>il personale ATA va rilevato solo dalla scuola di titolarità del posto</i> | NUMERO |
|--|-----------|
| 1. Direttore dei Servizi Generali ed Amministrativi | 0 |
| 2. Direttore dei Servizi Generali ed Amministrativi a tempo determinato | 1 |
| 3. Coordinatore Amministrativo e Tecnico e/o Responsabile amministrativo | 0 |
| 4. Assistenti Amministrativi a tempo indeterminato | 4 |
| 5. Assistenti Amministrativi a tempo determinato con contratto annuale | 0 |
| 6. Assistenti Amministrativi a tempo determinato part time con contratto fino al 30 Giugno | 1 |
| 7. Assistenti Tecnici a tempo indeterminato | 0 |
| 8. Assistenti Tecnici a tempo determinato con contratto annuale | 0 |
| 9. Assistenti Tecnici a tempo determinato con contratto fino al 30 Giugno | 0 |
| 10. Collaboratori scolastici dei servizi a tempo indeterminato | 0 |
| 11. Collaboratori scolastici a tempo indeterminato | 9 |
| 12. Collaboratori scolastici a tempo determinato con contratto annuale | 5 |
| 13. Collaboratori scolastici a tempo determinato con contratto fino al 30 Giugno | 2 |
| 14. Personale altri profili (guardarobiere, cuoco, infermiere) a tempo indeterminato | 0 |
| 15. Personale altri profili (guardarobiere, cuoco, infermiere) a tempo determinato con contratto annuale | 0 |
| 16. Personale altri profili (guardarobiere, cuoco, infermiere) a tempo determinato con contratto fino al 30 Giugno | 0 |
| 17. Personale ATA a tempo indeterminato part-time (1 AA + 2CS) | 3 |
| 18. Collaboratori scolastici con contratto a tempo determinato (PERSONALE COVID) | 0 |
| TOTALE PERSONALE ATA | 25 |

Firmato digitalmente da BARBARA LOCRA TI



2. Riepilogo dati contabili

| Entrate | Importo | Uscite | Importo | Entrate - Uscite |
|---|------------|--|------------|---|
| Programmazione definitiva | 342.059,29 | Programmazione definitiva | 356.736,89 | Disp. fin. da programmare -14.677,60 |
| Accertamenti | 63.428,36 | Impegni | 209.543,66 | Disavanzo di competenza 146.115,30 |
| Saldo di cassa iniziale (01/01/2022) (A) | | | | 150.854,08 |
| Riscossioni competenza residui (B) | 56.427,36 | Pagamenti competenza residui (C) | 192.196,05 | |
| Saldo di cassa finale (31/12/2022) (D) (D=A+B-C) | | | | 15.085,39 |
| Somme rimaste da riscuotere (E) | 7.301,00 | Somme rimaste da pagare (F) | 21.825,31 | Accertamenti non riscossi - Impegni non pagati (nell'anno) -14.524,31 |
| Residui anni precedenti non ancora riscossi (G) | 132.080,57 | Residui anni precedenti non ancora pagati (H) | 126,00 | |
| Totale residui attivi (I=E+G) | 139.381,57 | Totale residui passivi (L=F+H) | 21.951,31 | Residui Attivi - Residui Passivi 117.430,26 |

Firmato digitalmente da BARBARA LOCRA TI



3. Conto Finanziario

3.1. Analisi delle entrate

Si riepilogano di seguito le informazioni di riepilogo riguardanti le Entrate dell'anno 2022

| Aggregato | Programmazione definitiva (a) | Somme accertate (b) | Disponibilità (b/a) |
|--|-------------------------------|---------------------|---------------------|
| 1. Avanzo di amministrazione presunto | 278.630,95 | 0,00 | 0,00 % |
| 2. Finanziamenti dall' Unione Europea | 7.301,00 | 7.301,00 | 100,00 % |
| 3. Finanziamenti dallo Stato | 23.005,85 | 23.005,85 | 100,00 % |
| 5. Finanziamenti da Enti locali o da altre Istituzioni pubbliche | 12.519,33 | 12.519,33 | 100,00 % |
| 6. Contributi da privati | 20.602,10 | 20.602,10 | 100,00 % |
| 12. Altre entrate | 0,06 | 0,08 | 133,33 % |
| Totale Entrate | 342.059,29 | 63.428,36 | |
| Disavanzo di competenza | | 146.115,30 | |
| Totale a pareggio | | 209.543,66 | |

Firmato digitalmente da BARBARA LOCRA TI



Per ogni voce di entrata si riporta il dettaglio della previsione iniziale, delle variazioni in corso d'anno e quindi della previsione definitiva approvata.

1 - Avanzo di amministrazione presunto

| Aggregato | Voce | Descrizione | Previsione iniziale | Variazione | Importo definitivo |
|-----------|------|------------------------------------|---------------------|------------|--------------------|
| 1 | | Avanzo di amministrazione presunto | 278.630,95 | 0,00 | 278.630,95 |
| | 2 | Vincolato | 177.287,24 | 0,00 | 177.287,24 |
| | 1 | Non vincolato | 101.343,71 | 0,00 | 101.343,71 |

2 - Finanziamenti dall' Unione Europea

| Aggregato | Voce | Descrizione | Previsione iniziale | Previsione definitiva | Somme accertate | Riscosso | Rimaste da riscuotere | Differenze in + o - |
|-----------|------|---|---------------------|-----------------------|-----------------|----------|-----------------------|---------------------|
| 2 | | Finanziamenti dall' Unione Europea | 0,00 | 7.301,00 | 7.301,00 | 0,00 | 7.301,00 | 0,00 |
| | 3 | Altri finanziamenti dall'Unione Europea | 0,00 | 7.301,00 | 7.301,00 | 0,00 | 7.301,00 | 0,00 |

3 - Finanziamenti dallo Stato

| Aggregato | Voce | Descrizione | Previsione iniziale | Previsione definitiva | Somme accertate | Riscosso | Rimaste da riscuotere | Differenze in + o - |
|-----------|------|---|---------------------|-----------------------|-----------------|-----------|-----------------------|---------------------|
| 3 | | Finanziamenti dallo Stato | 8.886,66 | 23.005,85 | 23.005,85 | 23.005,85 | 0,00 | 0,00 |
| | 1 | Dotazione ordinaria | 8.886,66 | 13.655,45 | 13.655,45 | 13.655,45 | 0,00 | 0,00 |
| | 3 | Finanziamenti per l'ampliamento dell'offerta formativa (ex . L. 440/97) | 0,00 | 312,91 | 312,91 | 312,91 | 0,00 | 0,00 |
| | 5 | Altri finanziamenti non vincolati dallo Stato | 0,00 | 446,06 | 446,06 | 446,06 | 0,00 | 0,00 |
| | 6 | Altri finanziamenti vincolati dallo Stato | 0,00 | 8.591,43 | 8.591,43 | 8.591,43 | 0,00 | 0,00 |

5 - Finanziamenti da Enti locali o da altre Istituzioni pubbliche

| Aggregato | Voce | Descrizione | Previsione iniziale | Previsione definitiva | Somme accertate | Riscosso | Rimaste da riscuotere | Differenze in + o - |
|-----------|------|---|---------------------|-----------------------|-----------------|-----------|-----------------------|---------------------|
| 5 | | Finanziamenti da Enti locali o da altre Istituzioni pubbliche | 11.250,00 | 12.519,33 | 12.519,33 | 12.519,33 | 0,00 | 0,00 |
| | 3 | Comune non vincolati | 4.650,00 | 10.772,62 | 10.772,62 | 10.772,62 | 0,00 | 0,00 |
| | 4 | Comune vincolati | 6.600,00 | 0,00 | 0,00 | 0,00 | 0,00 | 0,00 |
| | 5 | Altre Istituzioni non vincolati | 0,00 | 472,00 | 472,00 | 472,00 | 0,00 | 0,00 |
| | 6 | Altre Istituzioni vincolati | 0,00 | 1.274,71 | 1.274,71 | 1.274,71 | 0,00 | 0,00 |

6 - Contributi da privati

| Aggregato | Voce | Descrizione | Previsione iniziale | Previsione definitiva | Somme accertate | Riscosso | Rimaste da riscuotere | Differenze in + o - |
|-----------|------|----------------------------------|---------------------|-----------------------|-----------------|-----------|-----------------------|---------------------|
| 6 | | Contributi da privati | 13.180,00 | 20.602,10 | 20.602,10 | 20.602,10 | 0,00 | 0,00 |
| | 2 | Contributi per iscrizione alunni | 1.000,00 | 1.046,50 | 1.046,50 | 1.046,50 | 0,00 | 0,00 |

Firmato digitalmente da CONCETTA FERRARA



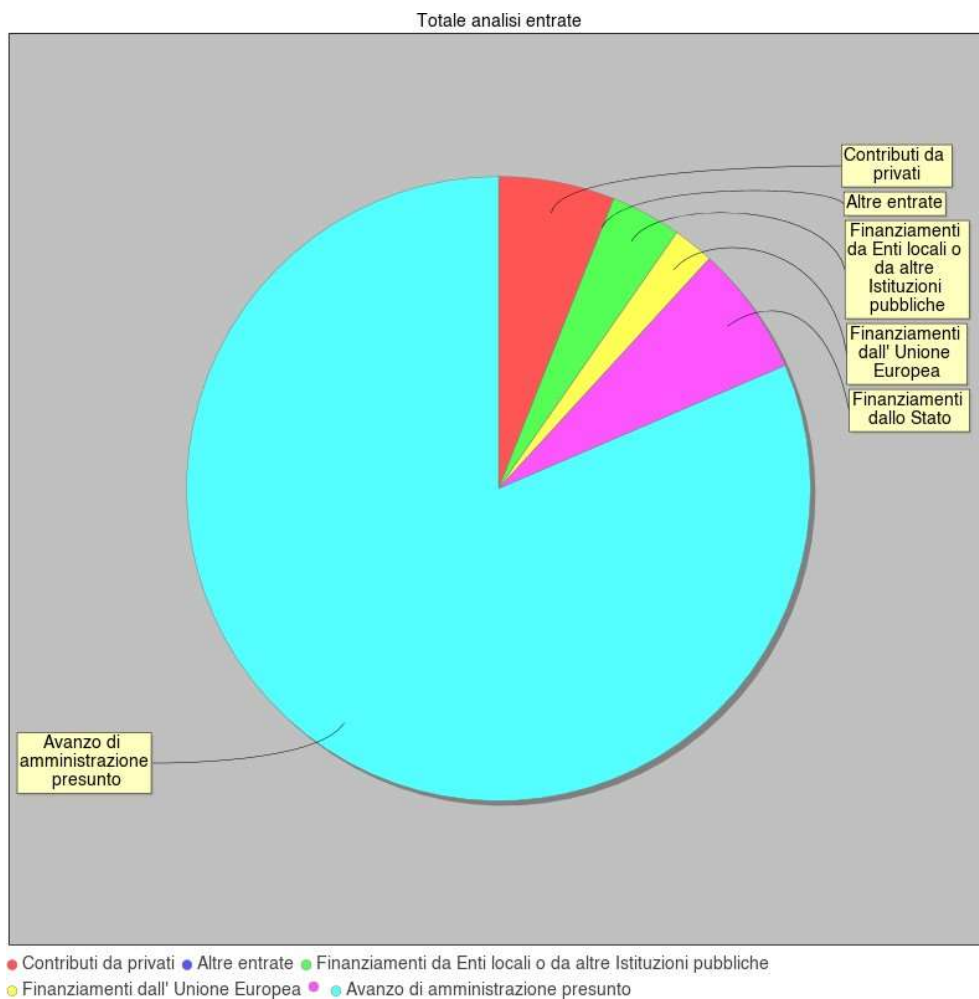
| | | | | | | | | |
|--|----|--|----------|----------|----------|----------|------|------|
| | | | | | | | | |
| | 4 | Contributi per visite, viaggi e programmi di studio all'estero | 0,00 | 8.191,90 | 8.191,90 | 8.191,90 | 0,00 | 0,00 |
| | 5 | Contributi per copertura assicurativa degli alunni | 4.000,00 | 4.493,30 | 4.493,30 | 4.493,30 | 0,00 | 0,00 |
| | 6 | Contributi per copertura assicurativa personale | 480,00 | 538,20 | 538,20 | 538,20 | 0,00 | 0,00 |
| | 10 | Altri contributi da famiglie vincolati | 7.700,00 | 6.332,20 | 6.332,20 | 6.332,20 | 0,00 | 0,00 |

12 - Altre entrate

| Aggregato | Voce | Descrizione | Previsione iniziale | Previsione definitiva | Somme accertate | Riscosso | Rimaste da riscuotere | Differenze in + o - |
|-----------|------|------------------------------------|---------------------|-----------------------|-----------------|----------|-----------------------|---------------------|
| 12 | | Altre entrate | 0,06 | 0,06 | 0,08 | 0,08 | 0,00 | -0,02 |
| | 2 | Interessi attivi da Banca d'Italia | 0,06 | 0,06 | 0,08 | 0,08 | 0,00 | -0,02 |

| Aggregato | Importo |
|---|------------|
| Avanzo di amministrazione presunto | 278.630,95 |
| Finanziamenti dall' Unione Europea | 7.301,00 |
| Finanziamenti dallo Stato | 23.005,85 |
| Finanziamenti da Enti locali o da altre Istituzioni pubbliche | 12.519,33 |
| Contributi da privati | 20.602,10 |
| Altre entrate | 0,06 |

Firmato digitalmente da BARBARA LOCRA TI



Firmato digitalmente da BARBARA LOCRA TI



3.2. Analisi delle spese

Si riepilogano di seguito le informazioni di riepilogo riguardanti le Spese dell'anno 2022

| Aggregato | Programmazione definitiva (a) | Somme impegnate (b) | Obblighi da pagare (b/a) |
|---------------------------------------|-------------------------------|---------------------|--------------------------|
| A. Attività amministrativo-didattiche | 319.535,71 | 183.105,05 | 57,30 % |
| P. Progetti | 36.901,18 | 26.438,61 | 71,65 % |
| G. Gestioni economiche | 0,00 | 0,00 | 0,00 % |
| R. Fondo di riserva | 300,00 | 0,00 | 0,00 % |
| Totale Spese | 356.736,89 | 209.543,66 | |
| Avanzo di competenza | | 0,00 | |
| Totale a pareggio | | 209.543,66 | |

Firmato digitalmente da BARBARA LOCRA TI



Alla fine dell'esercizio finanziario appare necessario predisporre un prospetto di analisi delle attività finanziaria realizzata per ogni singolo progetto/attività/gestione economica separata. Tale prospetto comprende sia l'evoluzione della previsione iniziale mediante le variazioni in corso d'anno, sia il consuntivo per ogni progetto/attività/gestione economica separata.

A - Attività amministrativo-didattiche

| Tipologia | Categoria | Descrizione | Previsione iniziale | Variazione | Previsione definitiva | Somme impegnate | Pagato | Rimasto da pagare | Differenze in + o - |
|-----------|-----------|---|---------------------|------------|-----------------------|-----------------|------------|-------------------|---------------------|
| A | | Attività amministrativo-didattiche | 275.935,80 | 43.599,91 | 319.535,71 | 183.105,05 | 161.582,14 | 21.522,91 | 136.430,66 |
| | 1 | Funzionamento generale e decoro della Scuola | 46.410,32 | 16.213,00 | 62.623,32 | 36.592,25 | 32.886,88 | 3.705,37 | 26.031,07 |
| | 2 | Funzionamento amministrativo | 32.304,10 | 9.400,70 | 41.704,80 | 23.740,99 | 13.561,62 | 10.179,37 | 17.963,81 |
| | 3 | Didattica | 192.541,72 | 3.273,30 | 195.815,02 | 112.483,82 | 106.754,65 | 5.729,17 | 83.331,20 |
| | 5 | Visite, viaggi e programmi di studio all'estero | 2.279,78 | 14.400,00 | 16.679,78 | 10.287,99 | 8.378,99 | 1.909,00 | 6.391,79 |
| | 6 | Attività di orientamento | 2.399,88 | 312,91 | 2.712,79 | 0,00 | 0,00 | 0,00 | 2.712,79 |

P - Progetti

| Tipologia | Categoria | Descrizione | Previsione iniziale | Variazione | Previsione definitiva | Somme impegnate | Pagato | Rimasto da pagare | Differenze in + o - |
|-----------|-----------|---|---------------------|------------|-----------------------|-----------------|-----------|-------------------|---------------------|
| P | | Progetti | 35.711,87 | 1.189,31 | 36.901,18 | 26.438,61 | 26.136,21 | 302,40 | 10.462,57 |
| | 1 | Progetti in ambito "Scientifico, tecnico e professionale" | 840,00 | 0,00 | 840,00 | 164,91 | 164,91 | 0,00 | 675,09 |
| | 2 | Progetti in ambito "Umanistico e sociale" | 23.527,35 | 0,00 | 23.527,35 | 16.056,95 | 16.056,95 | 0,00 | 7.470,40 |
| | 4 | Progetti per "Formazione / aggiornamento del personale" | 11.344,52 | 1.189,31 | 12.533,83 | 10.216,75 | 9.914,35 | 302,40 | 2.317,08 |

G - Gestioni economiche

| Tipologia | Categoria | Descrizione | Previsione iniziale | Variazione | Previsione definitiva | Somme impegnate | Pagato | Rimasto da pagare | Differenze in + o - |
|-----------|-----------|---------------------|---------------------|------------|-----------------------|-----------------|--------|-------------------|---------------------|
| G | | Gestioni economiche | 0,00 | 0,00 | 0,00 | 0,00 | 0,00 | 0,00 | 0,00 |

R - Fondo di riserva

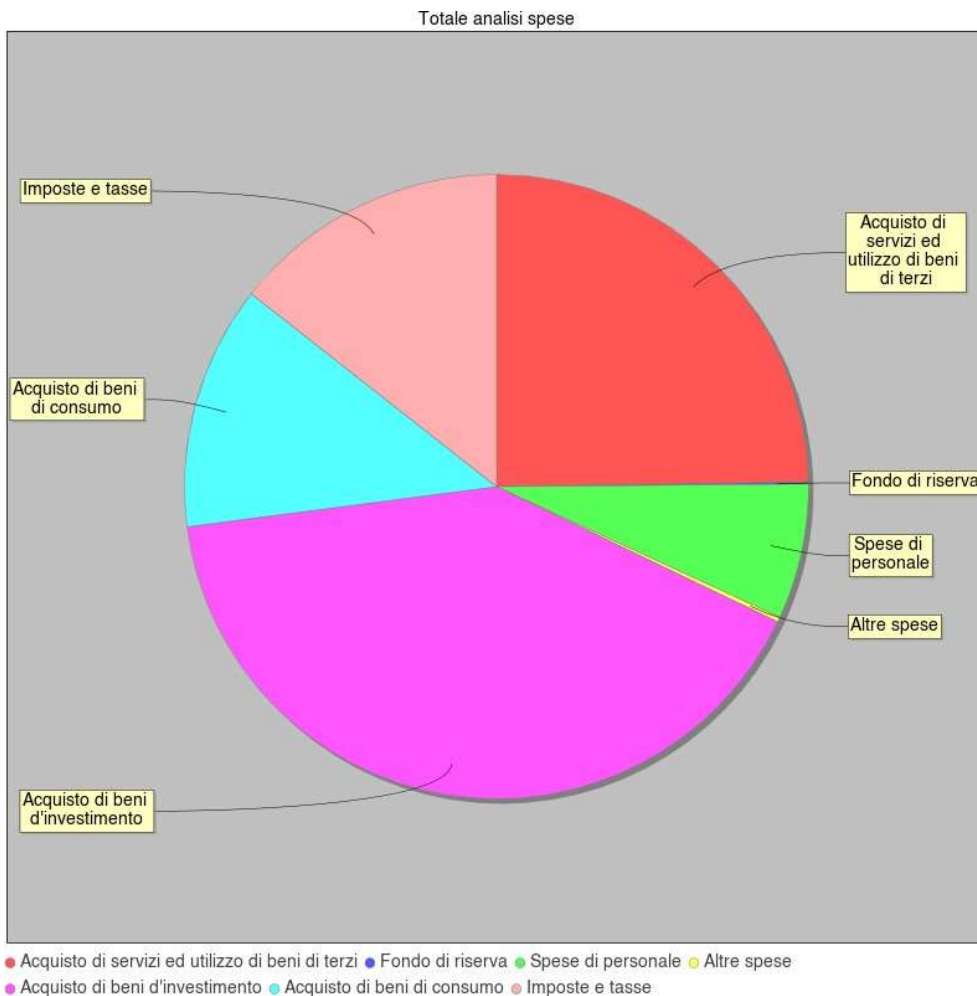
| Tipologia | Categoria | Descrizione | Previsione iniziale | Variazione | Previsione definitiva | Somme impegnate | Pagato | Rimasto da pagare | Differenze in + o - |
|-----------|-----------|------------------|---------------------|------------|-----------------------|-----------------|--------|-------------------|---------------------|
| R | | Fondo di riserva | 300,00 | 0,00 | 300,00 | 0,00 | 0,00 | 0,00 | 300,00 |
| | 98 | Fondo di riserva | 300,00 | 0,00 | 300,00 | 0,00 | 0,00 | 0,00 | 300,00 |

| SPESE | IMPORTO DESTINATO |
|--|-------------------|
| Spese di personale | 21.874,94 |
| Acquisto di beni di consumo | 47.203,94 |
| Acquisto di servizi ed utilizzo di beni di terzi | 106.851,20 |
| Acquisto di beni d'investimento | 129.360,34 |
| Altre spese | 800,00 |

Firmato digitalmente da CONCETTA FERRARA



| | |
|-----------------------------|-----------|
| Imposte e tasse | 49.870,24 |
| Rimborsi e poste correttive | 476,23 |
| Fondo di riserva | 300,00 |



Firmato digitalmente da BARBARA LOCRA TI

Firmato digitalmente da CONCETTA FERRARA



3.3. Disponibilità finanziaria da programmare

In questo aggregato sono confluite le somme accertate entro il 31 Dicembre 2022 e per le quali non è stata deliberata alcuna destinazione in attività o progetti.

Firmato digitalmente da BARBARA LOCRA TI

Firmato digitalmente da CONCETTA FERRARA



4. Indici di Bilancio

4.1 - Indici di bilancio per le entrate

Si riportano di seguito i principali indicatori di Bilancio per le Entrate.

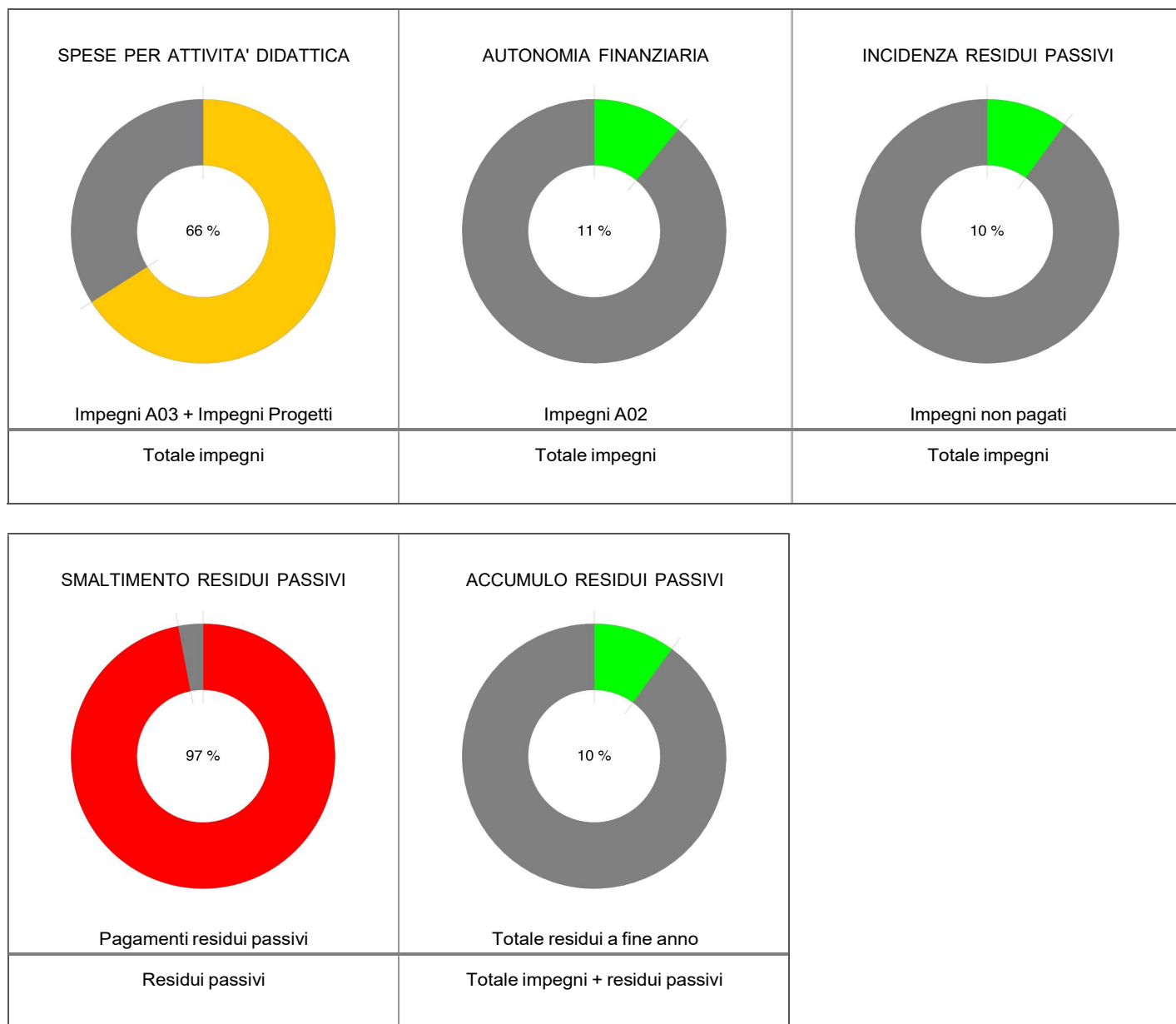
| | | |
|---|---|---|
| <p>DIPENDENZA FINANZIARIA</p>  <p>36 %</p> <p>Finanziamenti dello Stato</p> <p>Totale accertamenti</p> | <p>AUTONOMIA FINANZIARIA</p>  <p>64 %</p> <p>Enti + Privati + Altre entrate</p> <p>Totale accertamenti</p> | <p>MANCATA RISCOSSIONE</p>  <p>19 %</p> <p>Totale Accertamenti</p> <p>Previsione definitiva</p> |
| <p>INCIDENZA RESIDUI ATTIVI</p>  <p>12 %</p> <p>Accertamenti non riscossi</p> <p>Totale accertamenti</p> | <p>SMALTIMENTO RESIDUI ATTIVI</p>  <p>0 %</p> <p>Riscossioni residui attivi</p> <p>Residui attivi</p> | <p>ACCUMULO RESIDUI ATTIVI</p>  <p>71 %</p> <p>Totale residui attivi a fine anno</p> <p>Totale accertamenti + Residui attivi</p> |

Firmato digitalmente da BARBARA LOCRA TI



4.2 - Indici di bilancio per le spese

Si riportano di seguito i principali indicatori di Bilancio per le Spese.



Firmato digitalmente da BARBARA LOCRA TI



5. Conclusioni

Risultati conseguiti in relazione agli obiettivi programmati.

- Considerato gli obiettivi e gli aspetti che caratterizzano il Programma Annuale;
- considerata la coerenza con le previsioni del P.T.O.F.;
- considerato i risultati conseguiti in relazione agli obiettivi programmati;
- considerate le analisi del Dirigente Scolastico sull'andamento del Programma Annuale e i risultati conseguiti in relazione agli obiettivi programmati

a consuntivo si può affermare che tutti i progetti sono stati realizzati e gli esiti sono stati positivi.

Verifica.

Sulla base degli elementi trattati, degli atti e dei documenti giacenti presso questa segreteria, si sottopone ai Revisori dei conti l'esame del Conto Consuntivo 2022 della gestione del Programma Annuale 2022 al fine di verificare sulla regolarità della gestione finanziaria e patrimoniale.

VIGODARZERE, 10-03-2023

IL DIRETTORE DEI SERVIZI GENERALI E
AMMINISTRATIVI

Barbara Locrati

IL DIRIGENTE SCOLASTICO

Dott.ssa Concetta Ferrara

Firmato digitalmente da BARBARA LOCRA TI

Firmato digitalmente da CONCETTA FERRARA