



Relazione Conto Consuntivo A.F. 2022

1. Premessa

Il conto consuntivo per l'anno 2022 riepiloga i dati contabili di gestione dell'Istituzione Scolastica secondo quanto disposto dagli art. 23, c. 1 del Decreto Interministeriale del 28 Agosto 2018 n. 129, ed eventuali successive modificazioni.

Il conto consuntivo si compone di:

- Conto finanziario (Mod. H)
- Rendiconti progetti/attività/gestioni economiche separate (Mod. I)
- Situazione amministrativa definitiva (Mod. J)
- Conto del patrimonio (Mod. K)
- Elenco residui attivi e passivi (Mod. L)
- Prospetto delle spese per il personale (Mod. M)
- Riepilogo per aggregato di entrata e tipologia di spesa (Mod. N)

La presente relazione ha lo scopo di illustrare le Entrate, le Spese e la composizione dell'avanzo di amministrazione al 31/12/2022 per facilitare l'analisi gestionale del Programma Annuale 2022 approvato dal Consiglio d'Istituto il 04/02/2022 con provvedimento n. 4 e i risultati conseguiti in relazione agli obiettivi programmati nel P.T.O.F. dell'Istituzione Scolastica.

Dichiarazioni:

La gestione delle minute spese per l'esercizio 2022 è stata correttamente effettuata dal direttore dei servizi generali ed Amministrativi; le spese sono state registrate nel registro per le minute spese ed il fondo iniziale di Euro 500,00 anticipato al Direttore SGA è stato regolarmente restituito al bilancio dell'istituzione scolastica.

Si dichiara inoltre che:

- Le scritture contabili di cui al libro giornale concordano con le risultanze del conto corrente bancario;
- Le ritenute previdenziali ed assistenziali sono state trattenute e versate agli enti competenti;
- Le reversali e i mandati sono stati compilati in ogni parte e quietanzati dall'istituto cassiere;
- La gestione del programma Annuale si è svolta secondo il protocollo OIL con l'istituto cassiere BPER;
- Non vi sono state gestioni fuori bilancio;
- Le liquidazioni dei compensi sono contenute nell'ambito delle disponibilità dei singoli accreditamenti, trovano giustificazione in regolari atti amministrativi del Dirigente Scolastico e corrispondono a prestazioni effettivamente rese dal personale;
- E' stata rispettata la destinazione dei finanziamenti finalizzati;
- Le fatture e le pezze giustificative dei pagamenti eseguiti sono depositate presso l'ufficio di segreteria di questo Istituto e fanno parte integrante della documentazione contabile dell'esercizio finanziario.



Ministero dell'Istruzione e del Merito
Ufficio Scolastico Regionale: EMILIA-ROMAGNA
IC CORREGGIO 1

42015 CORREGGIO (RE) VIA CONTE IPPOLITO, 18 C.F. 91160750351 C.M. REIC85300E

Dati Generali Scuola Primaria e Secondaria di I Grado - Data di riferimento: 15 marzo

La struttura delle classi per l'anno scolastico è la seguente:

	Numero classi funzionan ti con 24 ore (a)	Numero classi funzionanti a tempo normale (da 27 a 30/34 ore) (b)	Numero classi funzionanti a tempo pieno/prol ungato (40/36 ore) (c)	Totale classi (d=a+b+c)	Alunni iscritti al 1° settembr e (e)	Alunni frequentan ti classi funzionanti con 24 ore (f)	Alunni frequentan ti classi funzionanti a tempo normale (da 27 a 30/34 ore) (g)	Alunni frequentan ti classi funzionanti a tempo pieno/prol ungato (40/36 ore) (h)	Totale alunni frequentan ti (i=f+g+h)	Di cui diversa- mente abili	Differenza tra alunni iscritti al 1° settembre e alunni frequentan ti (l=e-i)	Media alunni per classe (i/d)
Prime		1	4	5	103		22	72	94	6	9	18,80
Seconde		1	3	4	66		14	52	66	4	0	16,5
Terze		1	4	5	84		18	68	86	8	-2	17,2
Quarte		1	4	55	93		21	75	96	4	-3	19,2
Quinte		1	4		98		23	76	99	8	-1	19,8
Pluriclas si												
Totale		5	19	24	444		98	343	441	30	3	18,38
Prime		6		6	131		131		131	4		21,83
Seconde		5		5	108		108		108	4		21,5
Terze		6		6	139		139		139	7		23,16
Pluriclas si												
Totale		17		17	378		378		378	15		22,23



Ministero dell'Istruzione e del Merito
Ufficio Scolastico Regionale: EMILIA-ROMAGNA
IC CORREGGIO 1

42015 CORREGGIO (RE) VIA CONTE IPPOLITO, 18 C.F. 91160750351 C.M. REIC85300E

Dati Personale - Data di riferimento: 15 marzo

La situazione del personale docente e ATA (organico di fatto) in servizio può così sintetizzarsi:

DIRIGENTE SCOLASTICO	1
<i>N.B. in presenza di cattedra o posto esterno il docente va rilevato solo dalla scuola di titolarità del posto</i>	
Insegnanti titolari a tempo indeterminato full-time	75
Insegnanti titolari a tempo indeterminato part-time	3
Insegnanti titolari di sostegno a tempo indeterminato full-time	9
Insegnanti titolari di sostegno a tempo indeterminato part-time	0
Insegnanti su posto normale a tempo determinato con contratto annuale	4
Insegnanti di sostegno a tempo determinato con contratto annuale	2
Insegnanti a tempo determinato con contratto fino al 30 Giugno	3
Insegnanti di sostegno a tempo determinato con contratto fino al 30 Giugno	5
Insegnanti di religione a tempo indeterminato full-time	1
Insegnanti di religione a tempo indeterminato part-time	0
Insegnanti di religione incaricati annuali	1
Insegnanti su posto normale con contratto a tempo determinato su spezzone orario*	5
Insegnanti di sostegno con contratto a tempo determinato su spezzone orario*	0
<i>*da censire solo presso il primo contratto nel caso in cui il docente abbia più spezzoni e quindi abbia stipulato diversi contratti con altrettante scuole</i>	
TOTALE PERSONALE DOCENTE	108
<i>N.B. il personale ATA va rilevato solo dalla scuola di titolarità del posto</i>	NUMERO
Direttore dei Servizi Generali ed Amministrativi	1
Direttore dei Servizi Generali ed Amministrativi a tempo determinato	0
Coordinatore Amministrativo e Tecnico e/o Responsabile amministrativo	0
Assistenti Amministrativi a tempo indeterminato	2
Assistenti Amministrativi a tempo determinato con contratto annuale	0
Assistenti Amministrativi a tempo determinato con contratto fino al 30 Giugno	2
Assistenti Tecnici a tempo indeterminato	0
Assistenti Tecnici a tempo determinato con contratto annuale	0
Assistenti Tecnici a tempo determinato con contratto fino al 30 Giugno	0
Collaboratori scolastici dei servizi a tempo indeterminato	0
Collaboratori scolastici a tempo indeterminato	8
Collaboratori scolastici a tempo determinato con contratto annuale	5
Collaboratori scolastici a tempo determinato con contratto fino al 30 Giugno	5
Personale altri profili (guardarobiere, cuoco, infermiere) a tempo indeterminato	0
Personale altri profili (guardarobiere, cuoco, infermiere) a tempo determinato con contratto annuale	0
Personale altri profili (guardarobiere, cuoco, infermiere) a tempo determinato con contratto fino al 30 Giugno	0
Personale ATA a tempo indeterminato part-time	0
TOTALE PERSONALE ATA	23



Ministero dell'Istruzione e del Merito
Ufficio Scolastico Regionale: EMILIA-ROMAGNA
IC CORREGGIO 1

42015 CORREGGIO (RE) VIA CONTE IPPOLITO, 18 C.F. 91160750351 C.M. REIC85300E

2. Riepilogo dati contabili

Entrate	Importo	Uscite	Importo	Entrate - Uscite
Programmazione definitiva	508.907,56	Programmazione definitiva	508.907,56	Disp. fin. da programmare 0,00
Accertamenti	99.056,40	Impegni	342.065,82	Disavanzo di competenza 243.009,42
Saldo di cassa iniziale (01/01/2022) (A)				218.381,55
Riscossioni competenza residui (B)	193.571,39	Pagamenti competenza residui (C)	281.271,60	
Saldo di cassa finale (31/12/2022) (D) (D=A+B-C)				130.681,34
Somme rimaste da riscuotere (E)	35.884,51	Somme rimaste da pagare (F)	89.234,13	Accertamenti non riscossi - Impegni non pagati (nell'anno) -53.349,62
Residui anni precedenti non ancora riscossi (G)	86.450,61	Residui anni precedenti non ancora pagati (H)	2.583,05	
Totale residui attivi (I=E+G)	122.335,12	Totale residui passivi (L=F+H)	91.817,18	Residui Attivi - Residui Passivi 30.517,94



Ministero dell'Istruzione e del Merito
Ufficio Scolastico Regionale: EMILIA-ROMAGNA
IC CORREGGIO 1

42015 CORREGGIO (RE) VIA CONTE IPPOLITO, 18 C.F. 91160750351 C.M. REIC85300E

3. Conto Finanziario

3.1. Analisi delle entrate

Si riepilogano di seguito le informazioni di riepilogo riguardanti le Entrate dell'anno 2022

Aggregato	Programmazione definitiva (a)	Somme accertate (b)	Disponibilità (b/a)
1. Avanzo di amministrazione presunto	409.851,16	0,00	0,00 %
2. Finanziamenti dall' Unione Europea	25.000,00	25.000,00	100,00 %
3. Finanziamenti dallo Stato	33.907,38	33.907,38	100,00 %
5. Finanziamenti da Enti locali o da altre Istituzioni pubbliche	5.100,00	5.100,00	100,00 %
6. Contributi da privati	33.963,38	33.963,38	100,00 %
8. Rimborsi e restituzione somme	186,00	186,00	100,00 %
12. Altre entrate	899,64	899,64	100,00 %
Totale Entrate	508.907,56	99.056,40	
Disavanzo di competenza		243.009,42	
Totale a pareggio		342.065,82	



Ministero dell'Istruzione e del Merito
Ufficio Scolastico Regionale: EMILIA-ROMAGNA
IC CORREGGIO 1

42015 CORREGGIO (RE) VIA CONTE IPPOLITO, 18 C.F. 91160750351 C.M. REIC85300E

Per ogni voce di entrata si riporta il dettaglio della previsione iniziale, delle variazioni in corso d'anno e quindi della previsione definitiva approvata.

1 - Avanzo di amministrazione presunto

Aggregato	Voce	Descrizione	Previsione iniziale	Variazione	Importo definitivo
1		Avanzo di amministrazione presunto	409.851,16	0,00	409.851,16
	2	Vincolato	327.876,18	0,00	327.876,18
	1	Non vincolato	81.974,98	0,00	81.974,98

2 - Finanziamenti dall' Unione Europea

Aggregato	Voce	Descrizione	Previsione iniziale	Previsione definitiva	Somme accertate	Riscosso	Rimaste da riscuotere	Differenze in + o -
2		Finanziamenti dall' Unione Europea	0,00	25.000,00	25.000,00	0,00	25.000,00	0,00
	3	Altri finanziamenti dall'Unione Europea	0,00	25.000,00	25.000,00	0,00	25.000,00	0,00

3 - Finanziamenti dallo Stato

Aggregato	Voce	Descrizione	Previsione iniziale	Previsione definitiva	Somme accertate	Riscosso	Rimaste da riscuotere	Differenze in + o -
3		Finanziamenti dallo Stato	8.610,00	33.907,38	33.907,38	31.731,87	2.175,51	0,00
	1	Dotazione ordinaria	8.610,00	13.832,48	13.832,48	13.832,48	0,00	0,00
	3	Finanziamenti per l'ampliamento dell'offerta formativa (ex . L. 440/97)	0,00	4.912,00	4.912,00	4.912,00	0,00	0,00
	6	Altri finanziamenti vincolati dallo Stato	0,00	15.162,90	15.162,90	12.987,39	2.175,51	0,00

5 - Finanziamenti da Enti locali o da altre Istituzioni pubbliche

Aggregato	Voce	Descrizione	Previsione iniziale	Previsione definitiva	Somme accertate	Riscosso	Rimaste da riscuotere	Differenze in + o -
5		Finanziamenti da Enti locali o da altre Istituzioni pubbliche	0,00	5.100,00	5.100,00	5.100,00	0,00	0,00
	4	Comune vincolati	0,00	5.100,00	5.100,00	5.100,00	0,00	0,00

6 - Contributi da privati

Aggregato	Voce	Descrizione	Previsione iniziale	Previsione definitiva	Somme accertate	Riscosso	Rimaste da riscuotere	Differenze in + o -
6		Contributi da privati	0,00	33.963,38	33.963,38	25.254,38	8.709,00	0,00
	4	Contributi per visite, viaggi e programmi di studio all'estero	0,00	961,14	961,14	953,14	8,00	0,00
	5	Contributi per copertura assicurativa degli alunni	0,00	4.569,50	4.569,50	4.376,00	193,50	0,00
	6	Contributi per copertura assicurativa personale	0,00	474,50	474,50	390,00	84,50	0,00
	8	Contributi da imprese non vincolati	0,00	420,00	420,00	420,00	0,00	0,00
	10	Altri contributi da famiglie vincolati	0,00	27.485,64	27.485,64	19.062,64	8.423,00	0,00



Ministero dell'Istruzione e del Merito
Ufficio Scolastico Regionale: EMILIA-ROMAGNA
IC CORREGGIO 1

42015 CORREGGIO (RE) VIA CONTE IPPOLITO, 18 C.F. 91160750351 C.M. REIC85300E

	11	Contributi da imprese vincolati	0,00	52,60	52,60	52,60	0,00	0,00

8 - Rimborsi e restituzione somme

Aggregato	Voce	Descrizione	Previsione iniziale	Previsione definitiva	Somme accertate	Riscosso	Rimaste da riscuotere	Differenze in + o -
8		Rimborsi e restituzione somme	0,00	186,00	186,00	186,00	0,00	0,00
	5	Rimborsi, recuperi e restituzioni di somme non dovute o incassate in eccesso da Imprese	0,00	186,00	186,00	186,00	0,00	0,00

12 - Altre entrate

Aggregato	Voce	Descrizione	Previsione iniziale	Previsione definitiva	Somme accertate	Riscosso	Rimaste da riscuotere	Differenze in + o -
12		Altre entrate	0,00	899,64	899,64	899,64	0,00	0,00
	2	Interessi attivi da Banca d'Italia	0,00	0,01	0,01	0,01	0,00	0,00
	3	Altre entrate n.a.c.	0,00	899,63	899,63	899,63	0,00	0,00

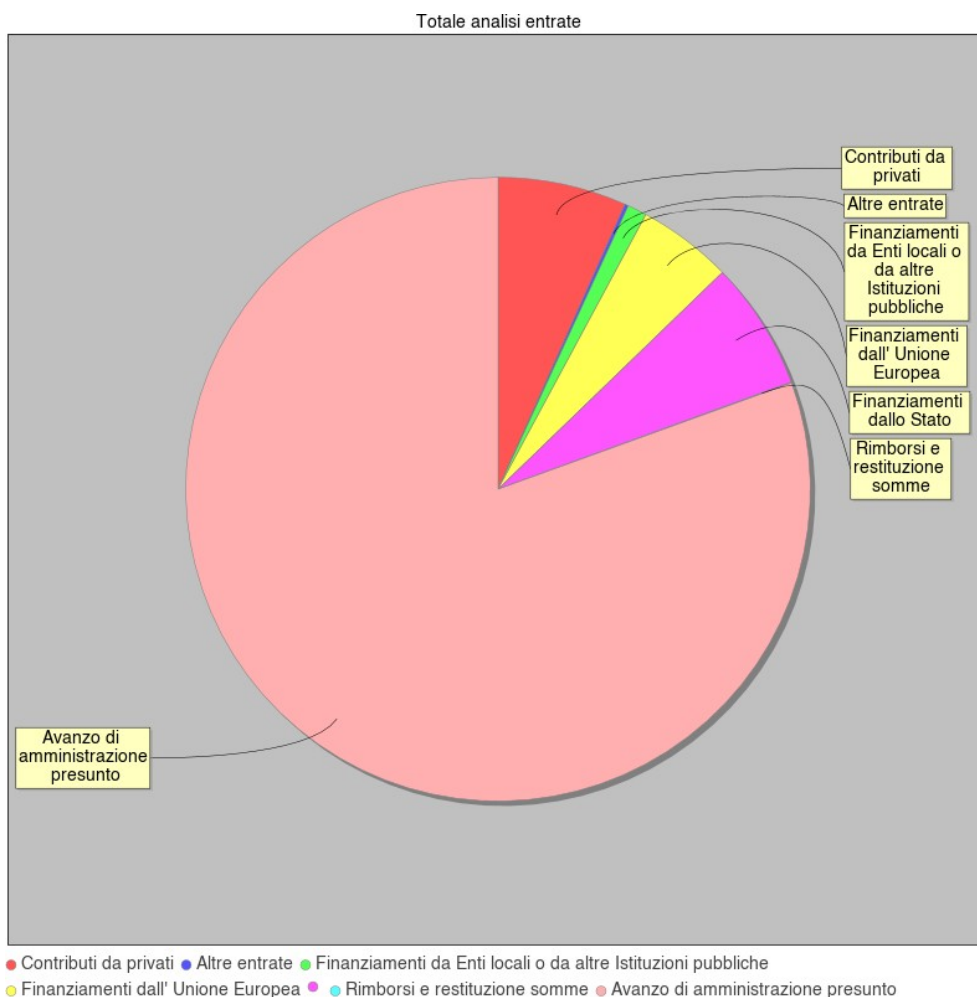
Aggregato	Importo
Avanzo di amministrazione presunto	409.851,16
Finanziamenti dall' Unione Europea	25.000,00
Finanziamenti dallo Stato	33.907,38
Finanziamenti da Enti locali o da altre Istituzioni pubbliche	5.100,00
Contributi da privati	33.963,38
Rimborsi e restituzione somme	186,00
Altre entrate	899,64



Spese Per Attività e Progetti

Nel corso dell'esercizio in esame, l'istituto ha provveduto a definire il Piano Triennale dell'Offerta Formativa (PTOF), nel quale ha fatto confluire i propri progetti mirati a migliorare l'efficacia del processo di insegnamento e di apprendimento.

Le risultanze complessive delle uscite relative alle attività ed ai progetti possono essere riclassificate per tipologia di spesa, allo scopo di consentire un'analisi costi-benefici inerente le attività ed i progetti, anche in considerazione dello sfasamento temporale con cui la progettualità scolastica trova concreta realizzazione rispetto ad una programmazione ed una gestione espresse in termini di competenza finanziaria.





Ministero dell'Istruzione e del Merito
Ufficio Scolastico Regionale: EMILIA-ROMAGNA
IC CORREGGIO 1

42015 CORREGGIO (RE) VIA CONTE IPPOLITO, 18 C.F. 91160750351 C.M. REIC85300E

3.2. Analisi delle spese

Si riepilogano di seguito le informazioni di riepilogo riguardanti le Spese dell'anno 2022

Aggregato	Programmazione definitiva (a)	Somme impegnate (b)	Obblighi da pagare (b/a)
A. Attività amministrativo-didattiche	365.366,98	236.387,83	64,70 %
P. Progetti	143.282,28	105.677,99	73,76 %
G. Gestioni economiche	0,00	0,00	0,00 %
R. Fondo di riserva	258,30	0,00	0,00 %
Totale Spese	508.907,56	342.065,82	
Avanzo di competenza		0,00	
Totale a pareggio		342.065,82	

Spese Per Attività e Progetti

Nel corso dell'esercizio in esame, l'istituto ha provveduto a definire il Piano Triennale dell'Offerta Formativa (PTOF), nel quale ha fatto confluire i propri progetti mirati a migliorare l'efficacia del processo di insegnamento e di apprendimento.

Le risultanze complessive delle uscite relative alle attività ed ai progetti possono essere riclassificate per tipologia di spesa, allo scopo di consentire un'analisi costi-benefici inerente le attività ed i progetti, anche in considerazione dello sfasamento temporale con cui la progettualità scolastica trova concreta realizzazione rispetto ad una programmazione ed una gestione espresse in termini di competenza finanziaria.

SPESE PER ATTIVITA' E PROGETTI

Impegni/ Spese %	Impegni									Programma- zione definitiva	Totale Impegni	Impegni / Spese %
	Spese di personale	Acquisto di beni di consumo	Acquisto di servizi e utilizzo di beni di terzi	Acquisto di beni d'investi- mento	Altre spese	Imposte e tasse	Oneri straordinari e da contenzioso	Oneri finanziari	Rimborsi e poste correttive			
A01	3.071,34	16.177,04	8.297,10	14.200,00	0,00	6.355,10	0,00	0,00	0,00	58.159,35	48.101,38	82,71%
A02	3.613,05	3.456,11	11.480,49	0,00	294,24	2.009,74	0,00	0,00	0,00	45.720,16	20.854,03	45,61%
A03	5.189,71	77.830,64	48.906,70	0,00	0,00	25.108,72	0,00	0,00	154,65	242.591,24	157.190,42	64,8%
A04	0,00	0,00	0,00	0,00	0,00	0,00	0,00	0,00	0,00	0,00	0,00	
A05	0,00	0,00	10.242,00	0,00	0,00	0,00	0,00	0,00	0,00	18.143,48	10.242,00	56,45%
A06	0,00	0,00	0,00	0,00	0,00	0,00	0,00	0,00	0,00	752,30	0,00	0%
P01	232,12	0,00	0,00	0,00	0,00	0,00	0,00	0,00	0,00	1.301,49	232,12	17,83%
P02	64.587,32	13.952,03	18.107,44	0,00	0,00	3.055,56	0,00	0,00	0,00	112.686,90	99.702,35	88,48%
P03	0,00	0,00	0,00	0,00	0,00	0,00	0,00	0,00	0,00	18.501,33	0,00	0%
P04	0,00	0,00	5.743,52	0,00	0,00	0,00	0,00	0,00	0,00	10.792,56	5.743,52	53,22%
P05	0,00	0,00	0,00	0,00	0,00	0,00	0,00	0,00	0,00	0,00	0,00	
TOTALE	76.693,54	111.415,82	102.777,65	14.200,8	294,24	36.529,12	0	0	154,65	508.649,26	342.065,82	67,25%
TOTALE / TOTALE IMPEGNI %	22,42%	32,57%	30,05%	4,15%	0,09%	10,68%	0%	0%	0,05%			



Ministero dell'Istruzione e del Merito
Ufficio Scolastico Regionale: EMILIA-ROMAGNA
IC CORREGGIO 1

42015 CORREGGIO (RE) VIA CONTE IPPOLITO, 18 C.F. 91160750351 C.M. REIC85300E

Alla fine dell'esercizio finanziario appare necessario predisporre un prospetto di analisi delle attività finanziaria realizzata per ogni singolo progetto/attività/gestione economica separata. Tale prospetto comprende sia l'evoluzione della previsione iniziale mediante le variazioni in corso d'anno, sia il consuntivo per ogni progetto/attività/gestione economica separata.

A - Attività amministrativo-didattiche

Tipologia	Categoria	Descrizione	Previsione iniziale	Variazione	Previsione definitiva	Somme impegnate	Pagato	Rimasto da pagare	Differenze in + o -
A		Attività amministrativo-didattiche	302.470,62	62.896,36	365.366,98	236.387,83	152.669,33	83.718,50	128.979,15
	1	Funzionamento generale e decoro della Scuola	57.191,30	968,05	58.159,35	48.101,38	43.973,64	4.127,74	10.057,97
	2	Funzionamento amministrativo	31.293,71	14.426,90	45.720,61	20.854,03	14.414,95	6.439,08	24.866,58
	3	Didattica	208.235,16	34.356,08	242.591,24	157.190,42	84.972,74	72.217,68	85.400,82
	5	Visite, viaggi e programmi di studio all'estero	5.430,70	12.712,78	18.143,48	10.242,00	9.308,00	934,00	7.901,48
	6	Attività di orientamento	319,75	432,55	752,30	0,00	0,00	0,00	752,30

P - Progetti

Tipologia	Categoria	Descrizione	Previsione iniziale	Variazione	Previsione definitiva	Somme impegnate	Pagato	Rimasto da pagare	Differenze in + o -
P		Progetti	114.494,70	28.787,58	143.282,28	105.677,99	100.162,36	5.515,63	37.604,29
	1	Progetti in ambito "Scientifico, tecnico e professionale"	1.069,37	232,12	1.301,49	232,12	232,12	0,00	1.069,37
	2	Progetti in ambito "Umanistico e sociale"	105.841,09	6.845,81	112.686,90	99.702,35	99.123,47	578,88	12.984,55
	3	Progetti per "Certificazioni e corsi professionali"	6.117,33	12.384,00	18.501,33	0,00	0,00	0,00	18.501,33
	4	Progetti per "Formazione / aggiornamento del personale"	1.466,91	9.325,65	10.792,56	5.743,52	806,77	4.936,75	5.049,04

G - Gestioni economiche

Tipologia	Categoria	Descrizione	Previsione iniziale	Variazione	Previsione definitiva	Somme impegnate	Pagato	Rimasto da pagare	Differenze in + o -
G		Gestioni economiche	0,00	0,00	0,00	0,00	0,00	0,00	0,00

R - Fondo di riserva

Tipologia	Categoria	Descrizione	Previsione iniziale	Variazione	Previsione definitiva	Somme impegnate	Pagato	Rimasto da pagare	Differenze in + o -
R		Fondo di riserva	258,30	0,00	258,30	0,00	0,00	0,00	258,30
	98	Fondo di riserva	258,30	0,00	258,30	0,00	0,00	0,00	258,30

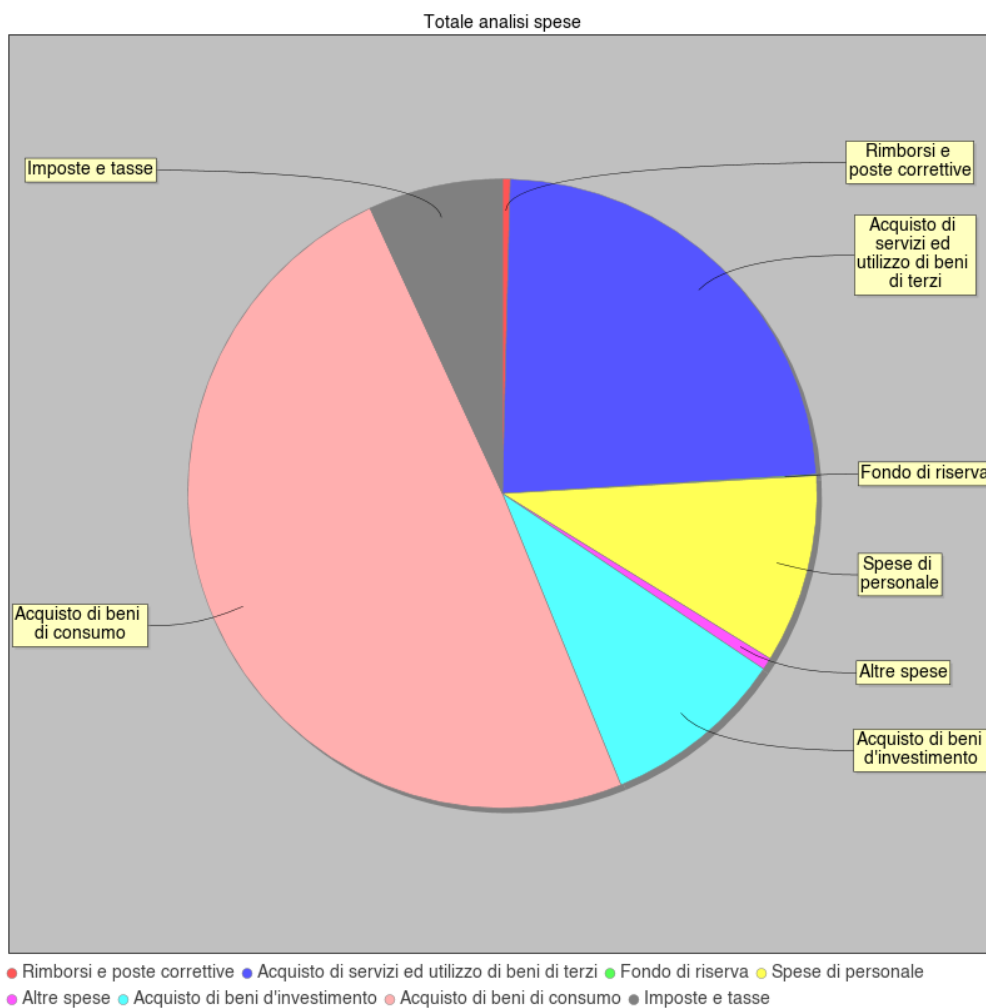
SPESE	IMPORTO DESTINATO
Spese di personale	101.590,99
Acquisto di beni di consumo	168.419,71
Acquisto di servizi ed utilizzo di beni di terzi	160.512,21
Acquisto di beni d'investimento	32.329,25



Ministero dell'Istruzione e del Merito
Ufficio Scolastico Regionale: EMILIA-ROMAGNA
IC CORREGGIO 1

42015 CORREGGIO (RE) VIA CONTE IPPOLITO, 18 C.F. 91160750351 C.M. REIC85300E

Altre spese	2.457,75
Imposte e tasse	40.288,36
Oneri straordinari e da contenzioso	1.237,54
Rimborsi e poste correttive	1.813,45
Fondo di riserva	258,30





3.3. Disponibilità finanziaria da programmare

In questo aggregato sono confluite le somme accertate entro il 31 Dicembre 2022 e per le quali non è stata deliberata alcuna destinazione in attività o progetti.

4. Indici di Bilancio

4.1. - Indici di bilancio per le entrate

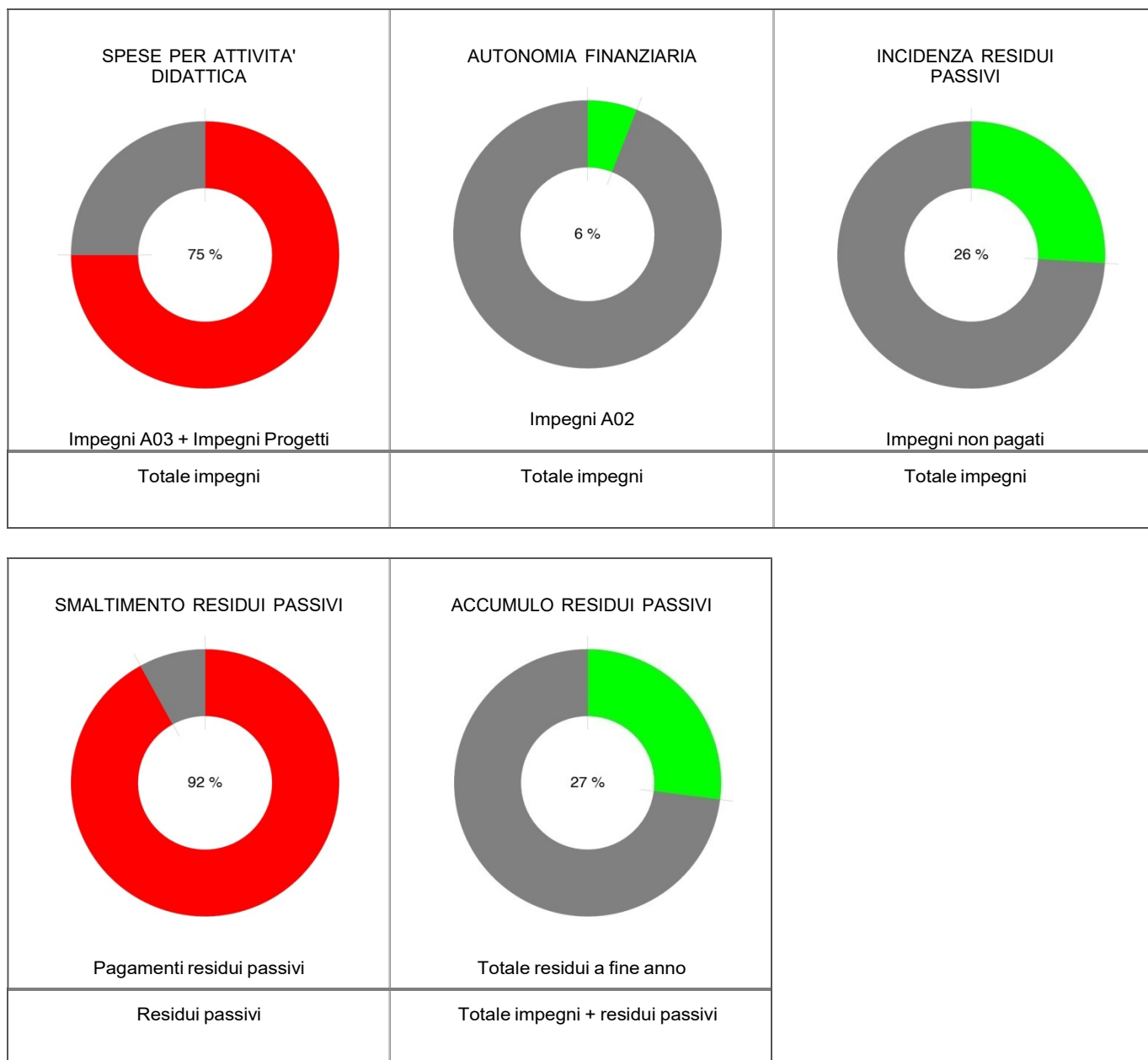
Si riportano di seguito i principali indicatori di Bilancio per le Entrate.





4.2. - Indici di bilancio per le spese

Si riportano di seguito i principali indicatori di Bilancio per le Spese.





5. Conclusioni

Raggiungimento degli obiettivi e realizzazione dei progetti

Si ritiene di poter esprimere una valutazione positiva di efficacia della gestione della Scuola sulla base dei risultati conseguiti in rapporto ai programmi ed ai costi effettivamente sostenuti.

In rapporto a quanto esposto, si può affermare che:

- tutti gli impegni di spesa (Attività negoziale) per l'acquisto di beni e servizi sono stati assunti nel rispetto delle norme amministrativo - contabili, contenute nel D.L. 129/2018 e del D.L.vo 50/2016 come modificato dal D.L.vo 56/2017;
 - tutti gli impegni di spesa per il trattamento fondamentale agli insegnanti supplenti brevi (gestiti con il Cedolino Unico) riguardano esclusivamente quei casi in cui non si sono potuti sostituire i docenti assenti con risorse interne;
 - gli impegni di spesa per il trattamento accessorio a carico del Fondo dell'Istituzione Scolastica, sono stati assunti esclusivamente per il personale in servizio nell'Istituzione Scolastica e sono stati liquidati in misura corrispondente ai criteri previsti in sede contrattazione integrativa di istituto, fatta salva la verifica da parte del Dirigente Scolastico dell'effettiva prestazione delle attività aggiuntive;
 - tutti gli impegni assunti dalla Istituzione Scolastica avevano la copertura finanziaria e sono stati formalizzati con contratto, lettera di incarico e/o nomina che costituiscono documentazione di supporto ai relativi pagamenti;
 - le retribuzioni fondamentali e accessorie corrisposte rispettano le tabelle contrattuali vigenti all'atto del conferimento degli incarichi o della stipula dei contratti;
 - sono stati incassati contributi volontari delle famiglie ad integrazione del finanziamento statale per attività previste nel Piano dell'Offerta Formativa;
 - tutti i movimenti finanziari trovano riscontro nei registri e nei partitari delle entrate e delle uscite, nonché nel registro del giornale di cassa e, per i beni soggetti ad inventario, nel registro degli inventari, come da allegato Mod. K.
- La presente relazione riassume il contenuto di quanto di seguito indicato:
- riferimento ai programmi, progetti e obiettivi individuati ed approvati dagli organi di governo della Scuola riferimento alle attività e passività patrimoniali;
 - riferimento ai programmi di spesa in conto capitale o d'investimento;
 - valutazione dei risultati dell'esercizio in termini finanziari, economici e patrimoniali anche in relazione ai residui attivi e passivi dell'E. F.;
 - valutazione economica dei costi, delle entrate e delle variazioni patrimoniali derivanti dall'attività svolta;- valutazione dei risultati raggiunti in termini di efficienza e di efficacia;
 - valutazione dell'attività svolta e delle risorse impiegate ed elaborazione di proposte per il futuro, per poter attivare azioni correttive, cioè attività che, partendo dall'analisi dei problemi, consentano di indagare sulle cause che li hanno generati, per approntare strategie dirette alla loro risoluzione: elaborare piani dell'organizzazione scolastica volti al miglioramento dell'azione didattica e amministrativa.

La relazione illustra i risultati finali della gestione finanziaria dell'E.F. 2022 e si presenta strutturalmente conforme al Programma Annuale, rilevando i risultati della gestione sotto il profilo della competenza finanziaria, legata alla dinamica degli accertamenti e degli impegni.

Questi risultati vanno esaminati tenendo conto delle situazioni in cui si è operato: si è dovuto attraversare un periodo disensibilizzazione estesa a tutto il personale in quanto il sistema organizzativo è costituito da persone e non ci possono essere trasformazioni senza la partecipazione convinta di tutti gli operatori della Scuola.

Aderendo in pieno alla "logica di budget", che richiede solo in fase di progettazione una relazione tra finanziamenti e spesa, si è operato coscientemente nella direzione di verificare, una volta approvato il Programma Annuale, la dinamica delle entrate e delle spese rispetto alla loro previsione iniziale, con particolare attenzione per l'attuazione effettiva del Piano di miglioramento.

RILEVAZIONE E DIMOSTRAZIONE DEI RISULTATI DI GESTIONE

In ottemperanza al Decreto Interministeriale n. 129/2018, si è illustrato, per l'esame dei Revisori dei conti, l'andamento della gestione dell'istituzione scolastica e i risultati conseguiti in relazione agli obiettivi programmati che si evincono dal conto consuntivo 2022 predisposto dal Direttore dei Servizi Generali e Amministrativi.

Dall'esame del conto consuntivo, in relazione al programma annuale 2022 tutti gli aspetti della gestione dell' E.F. hanno delineato gli obiettivi che sono stati conseguiti in coerenza con le esigenze decisionali che permettono una valutazione chiara dei risultati ottenuti sia in termini qualitativi e quantitativi, in quanto i programmi sono stati realizzati al fine di garantire il conseguimento degli stessi.



**Ministero dell'Istruzione e del Merito
Ufficio Scolastico Regionale: EMILIA-ROMAGNA
IC CORREGGIO 1**

42015 CORREGGIO (RE) VIA CONTE IPPOLITO, 18 C.F. 91160750351 C.M. REIC85300E

RISULTATI CONSEGUITI IN RELAZIONE AGLI OBIETTIVI PROGRAMMATI

Considerati:

- gli obiettivi e gli aspetti che caratterizzano il Programma Annuale;
- la coerenza con le previsioni del P.T.O.F. ;
- i risultati conseguiti in relazioni agli obiettivi programmati;
- le analisi del dirigente scolastico sull'andamento del programma annuale e i risultati conseguiti in relazione agli obiettivi programmati;

Si può affermare che i progetti raggruppano una serie di attività previste per i vari ordini di scuola, realizzate in orario curriculare ed extracurriculare; alcuni sono stati finanziati prevalentemente con fondi dell'Amministrazione Comunale, altri interamente da FIS. L'andamento della gestione nel suo complesso è risultata in ogni caso funzionale, in termini di efficacia ed efficienza, al perseguimento degli obiettivi prefissati.

IMPORTANTI PRECISAZIONI CONTABILI

La cifra relativa al 56/T e dell'Istituto cassiere (BPER) è pari ad euro 130.591,34.

La cifra relativa al modello J e al Giornale di casse di fine 2022 è pari ad euro 130.617,72.

Dal 02/01/2023 tutte le cifre coincidono e sono pari ad euro 130.681,34: è pertanto significativo notare la differenza di 63,62 euro tra questa cifra ed il precedente Modello J ed il precedente Giornale di cassa.

La differenza di 63,62 euro, infatti, è dovuta alla distinta di annullamenton.79 del mandato 551 del 20/01/2023.

CORREGGIO, **12-04-2023**

IL DIRETTORE DEI SERVIZI GENERALI E
AMMINISTRATIVI

FIRMANI DOMENICO

IL DIRIGENTE SCOLASTICO

Prof.ssa Annita Verticilo