

I.C. ARQUATA
SCRIVIA - VIGNOLE
BORBERA
ALIC81300L

Il presente modulo viene compilato sotto la propria personale responsabilità, nella consapevolezza che, ai sensi degli artt. 75 e 76 del D.P.R. 445/2000, in caso di false dichiarazioni accertate dall'Amministrazione procedente, verranno applicate le sanzioni penali previste e la decadenza dal beneficio ottenuto sulla base della dichiarazione non veritiera.

TIME SHEET PER ATTIVITÀ RETRIBUITE CON COMPENSI ACCESSORI









Al Dirigente Scolastico - Al Direttore S.G.A.
e p.c. ai Revisori dei Conti MEF/MI
e p.c. alla Ragioneria Territoriale dello Stato


La sottoscritta Bisio Valeria in servizio presso codesto I.C. ed incaricata in qualità di "Animatore Digitale" con lettera di incarico del 13.03.2024, prot. n.799, dichiara sul presente modulo le seguenti ore di lavoro straordinario finalizzate all'espletamento delle operazioni descritte nella lettera di incarico per le quali richiede la retribuzione a titolo di compenso accessorio:

INCARICO / ATTIVITA': Animatore Digitale PNRR

Data	Ora Inizio	Firma	Ora Fine	Firma	N° Ore	Attività svolta	Firma D.S.
						<u>"NUOVE TECNOLOGIE IN CLASSE: UTILIZZO DI SUPPORTI HARDWARE E APP PER UNA DIDATTICA INNOVATIVA"</u>	
26/03/2024	14:30	Valeria Bisio	16:30	Valeria Bisio	2	Presentazione dei Chromebook con le loro caratteristiche e peculiarità. Esercitazione pratica sull'utilizzo delle loro funzioni.	
4/04/2024	14:30	Valeria Bisio	16:30	Valeria Bisio	2	Indicazioni su come personalizzare l'uso dei Chromebook tramite l'installazione di programmi per la didattica	
9/04/2024	14:30	Valeria Bisio	16:30	Valeria Bisio	2	Esercitazione di gruppo: progettazione di un'unità didattica interdisciplinare da realizzare con l'utilizzo dei Chromebook. Presentazione dell'app Canva con le funzioni principali.	
15/04/2024	14:30	Valeria Bisio	16:30	Valeria Bisio	2	Realizzazione dell'unità didattica interdisciplinare sull'acqua, in modalità di cooperative learning utilizzando i Chromebook e l'App Canva.	
23/04/2024	14:30	Valeria Bisio	16:30	Valeria Bisio	2	Conclusione del lavoro di gruppo.	
						<u>"DIDATTICA INNOVATIVA CON LA LIM ALLA SCUOLA DELL'INFANZIA"</u>	
9/05/2024	16:30	Valeria Bisio	19:00	Valeria Bisio	2,5	Ripasso delle nozioni base per l'utilizzo della LIM. Presentazione del	

ALIC81300L - A570881 - REGISTRO PROTOCOLLO - 0003608 - 12/12/2024 - IV.5 - E

						programma Smart Notebook, funzionalita' e utilizzo nella didattica. Esercitazioni pratiche.	
13/05/2024	16:30	Valeuo Bino	19:00	Valeuo Bino	2,5	Progettazione e realizzazione di un'attività didattica con l'utilizzo del programma Smart Notebook.	
						<u>FUNZIONALITA' DEL MONITOR SMART PRIMO LIVELLO -</u>	
12/11/2024	17:30	Valeuo Bino	19:00	Valeuo Bino	2,5	Presentazione dell'hardware e spiegazione delle sue caratteristiche, illustrazione del tasto sorgente e dei devices ad esso collegabili; presentazione del software e delle sue funzionalità presenti nella barra degli strumenti laterale.	
14/11/2024	17:30	Valeuo Bino	19:00	Valeuo Bino	2,5	Illustrazione di come organizzare file e dei preferiti nella memoria del Monitor. Esercitazioni sull'utilizzo delle App già presenti e di quelle scaricabili.	
						<u>FUNZIONALITA' DEL MONITOR SMART SECONDO LIVELLO -</u>	
19/11/2024	17:30	Valeuo Bino	19:00	Valeuo Bino	2,5	Presentazione dell'hardware e spiegazione delle sue caratteristiche, illustrazione del tasto sorgente e dei devices ad esso collegabili; presentazione del software e delle sue funzionalità presenti nella barra degli strumenti laterale.	
21/11/2024	17:30	Valeuo Bino	19:00	Valeuo Bino	2,5	gestione della memoria e dei file, esercitazioni sull'utilizzo delle App e sulle modalità di condivisione e partecipazione alla sessione di lavoro mediante altri devices, presentazione e utilizzo di Smart Mirror.	
						<u>PODCAST A SCUOLA -</u>	
19/11/2024	15:00	Valeuo Bino	17:30	Valeuo Bino	2,5	Primo modulo podcast Presentazione del progetto Underadio (Save the Children) com esempio dell'utilizzo del Podcast per promuovere un approccio interdisciplinare e stimolare lo sviluppo di competenze permanenti. Presentazione dell'applicazione CapCut e le funzioni utili per la realizzazione del Podcast: la registrazione dell'audio, la creazione della copertina e la successiva (eventuale) pubblicazione.	
26/11/2024	15:00	Valeuo Bino	17:30	Valeuo Bino	2,5	Presentazione di un'unità didattica di storia come esempio di lavoro. Esercitazione pratica: ideazione e creazione di un'unità didattica con l'utilizzo del podcast.	
						<u>IL MONITOR TOUCH A SUPPORTO DELLA DIDATTICA MULTIMEDIALE -</u>	
20/11/2024	16:00	Valeuo Bino	18:30	Valeuo Bino	2,5	Primo modulo Monitor Touch Presentazione dell'hardware e spiegazione delle sue caratteristiche,	

						<p>illustrazione del testo sorgente e di quello ad esso collegabili; presentazione del software e delle sue funzionalità presenti nella barra degli strumenti laterale. Esercitazioni sull'utilizzo delle App già presenti e di quelle scaricabili.</p>	
27/11/2024	16:00	Valeria Pino	18:30	Valeria Pino	2,5	<p>Secondo Modulo Monitor touch a supporto della didattica Spiegazione su come gestire la memoria interna della Smart Board e i file. Esercitazioni sull'utilizzo delle App e sulle modalità di condivisione e partecipazione alla sessione di lavoro mediante altri device come l'utilizzo di Smart Mirror.</p>	

SEZIONE A CURA DELL'UFFICIO

- ☒ SI APPROVA. Si dichiara che le attività svolte sono state prestate oltre l'orario ordinario di lavoro del dipendente evidenziato.
- ☐ NON SI APPROVA. Motivo del diniego: _____

IL DIRIGENTE SCOLASTICO
Prof. Angelo Del Russo
