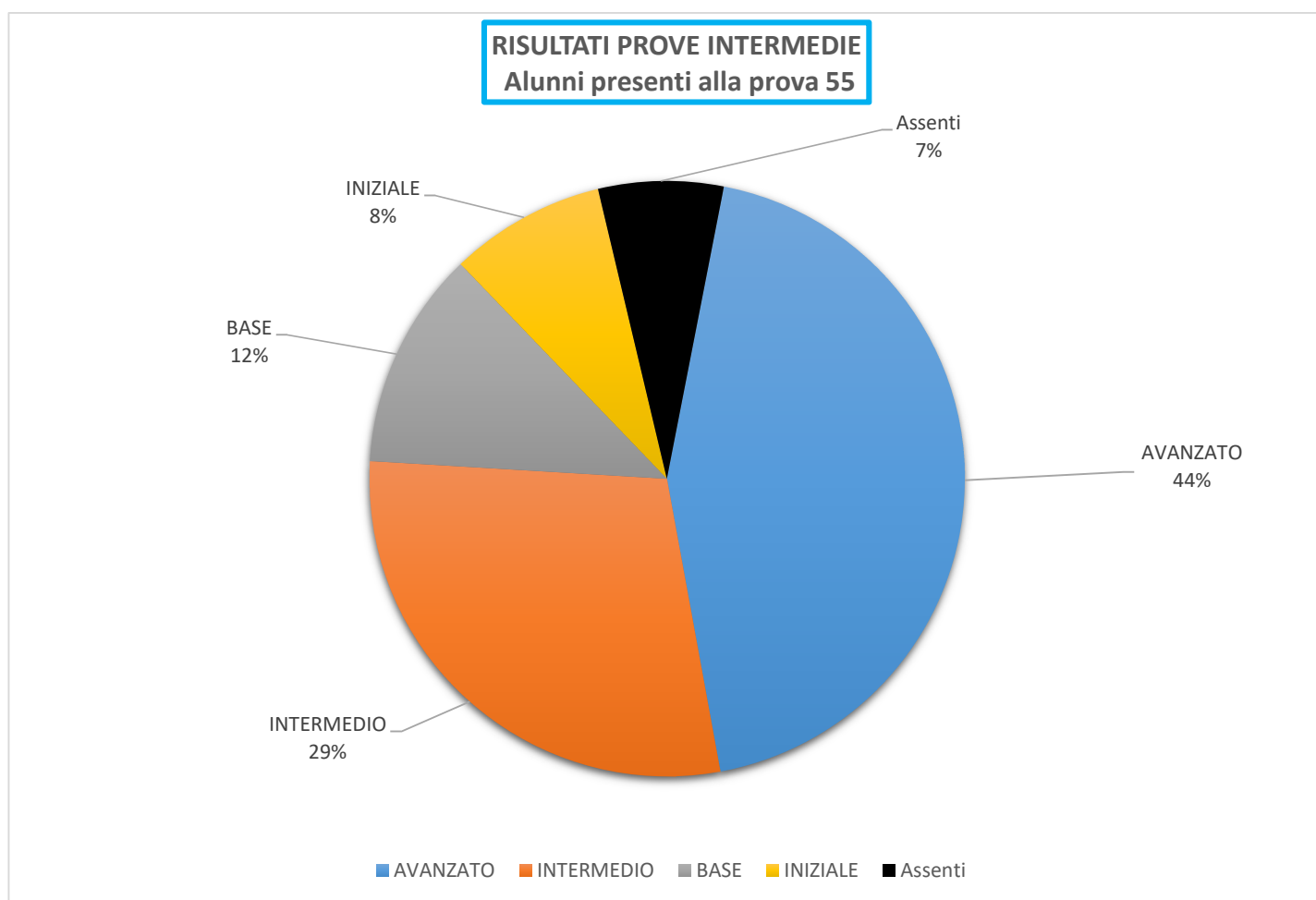


**IC – Corinaldo**  
**Restituzione risultati Prove Comuni**  
**Scuola Primaria**  
**CLASSE PRIMA**  
**ITALIANO - MATEMATICA**  
**a.s. 2023 – 2024**

Con il presente report si restituiscono sotto forma di diagramma a torta i risultati delle prove comuni intermedie e finali. Tale restituzione è articolata in tre parti, tante quante sono le discipline interessate alle prove comuni: italiano, matematica ed inglese. Per ogni disciplina è riportata una tabella con il numero totale degli studenti a livello d'istituto, specificando il numero di studenti con BES. Segue poi la restituzione dei risultati nelle prove intermedie e finali. Nell' aerogramma sono riportate le percentuali degli alunni che hanno avuto una valutazione riconducibile o al livello iniziale o base o intermedio o avanzato. Inoltre è anche indicata la percentuale di alunni assenti nei giorni in cui si sono svolte le prove comuni nei diversi plessi. Sotto il diagramma a torta segue una tabella riferita agli alunni BES e alla loro distribuzione nei quattro livelli. Le prove comuni per gli studenti con BES hanno previsto o una personalizzazione della prova per gli studenti con disabilità o l'utilizzo degli strumenti compensativi o misure dispensative, se riportato nei relativi PDP, per gli studenti DSA, stranieri o altri BES. Segue, infine, una tabella di raffronto dei risultati delle prove intermedie e finali. Tale confronto vuole essere un tentativo di rappresentare una tendenza dell'andamento degli studenti, fermo restando che nella maggior parte dei casi il numero di studenti presenti alla prova intermedia differisce dal numero degli alunni alla prova finale. Per le CLASSI PRIME non è stato possibile restituire i risultati d'inglese, in quanto i dati forniti non erano sufficienti per la restituzione degli esiti a livello di istituto.

**Prove Comuni - IC Corinaldo**  
**SCUOLA PRIMARIA - CLASSI PRIME**  
**ITALIANO**  
**a. s. 2023 - 2024**

CLASSI PRIME	TOT ALUNNI	BES				TOT ALUNNI BES
		H	DSA	STRANIERI	ALTRI BES	
	59	3	0	0	0	3

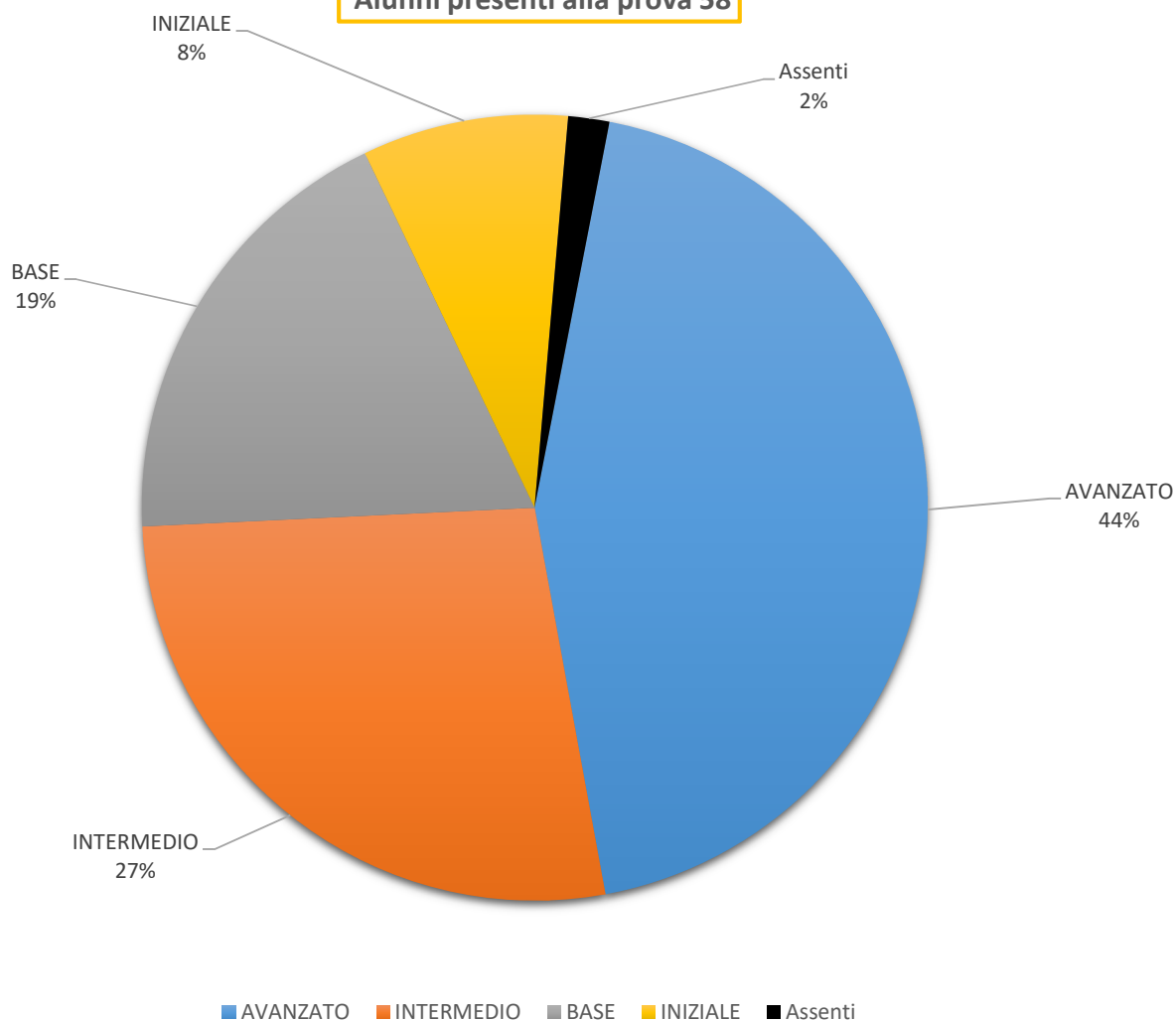


**COMMENTO ALLA PROVA INTERMEDIA D'ITALIANO**

Gli alunni presenti alla prova intermedia di italiano sono stati 55, di cui 3 BES (3 H). Come si evince dalla tabella i 3 alunni H si sono collocati al livello base.

	LIVELLO AVANZATO	LIVELLO INTERMEDIO	LIVELLO BASE	LIVELLO INIZIALE
H			3	
DSA				
STRANIERI				
ALTRI BES				

**RISULTATI PROVE FINALI**  
**Alunni presenti alla prova 58**



**COMMENTO ALLA PROVA FINALE D'ITALIANO**

Gli alunni presenti alla prova finale di italiano sono stati 58, di cui 2 alunni BES (2 H). Come si evince dalla tabella sotto riportata i due alunni H hanno raggiunto il livello base.

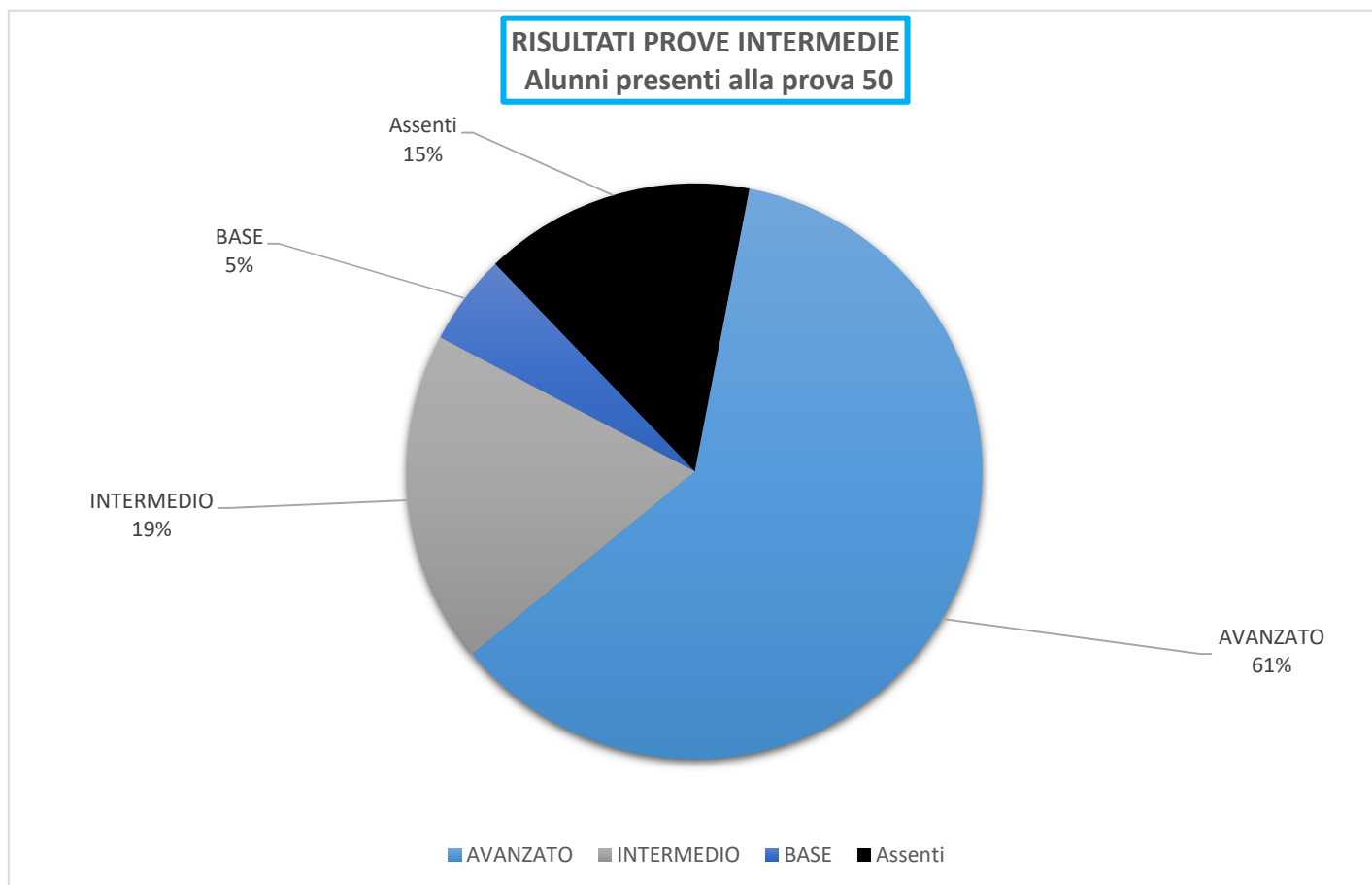
	LIVELLO AVANZATO	LIVELLO INTERMEDIO	LIVELLO BASE	LIVELLO INIZIALE
<b>H</b>			2	
<b>DSA</b>				
<b>STRANIERI</b>				
<b>ALTRI BES</b>				

**CONFRONTO RISULTATI PROVE INTERMEDIE E FINALI**

	PROVA INTERMEDIA 59 Totale 7% assenti	PROVA FINALE 59 Totale 2% assenti	
<b>AVANZATO</b>	44%	44%	↔
<b>INTERMEDIO</b>	29%	27%	↓
<b>BASE</b>	12%	19%	↑
<b>INIZIALE</b>	8%	8%	↔

**Prove Comuni - IC Corinaldo**  
**SCUOLA PRIMARIA - CLASSI PRIME**  
**MATEMATICA**  
**a. s. 2023 - 2024**

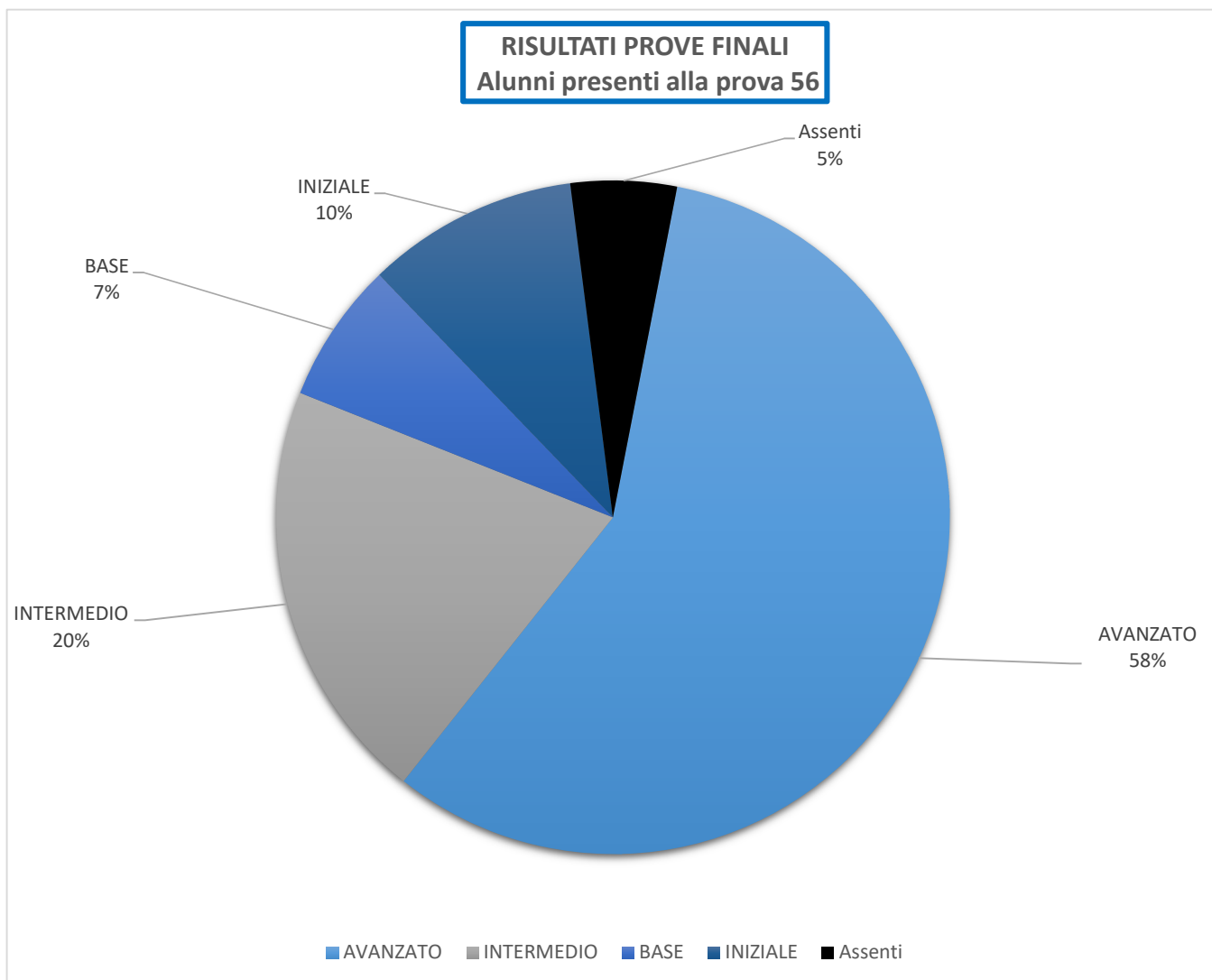
CLASSI PRIME	TOT ALUNNI	BES				TOT ALUNNI BES
		H	DSA	STRANIERI	ALTRI BES	
	59	3	0	0	0	3



**COMMENTO ALLA PROVA INTERMEDIA DI MATEMATICA**

Gli alunni presenti alla prova intermedia di matematica sono stati 50, di cui 2 BES (2 H). Come si evince dalla tabella sotto riportata un alunno H ha raggiunto il livello avanzato, mentre l'altro il livello intermedio.

	LIVELLO AVANZATO	LIVELLO INTERMEDIO	LIVELLO BASE	LIVELLO INIZIALE
H	1	1		
DSA				
STRANIERI				
ALTRI BES				



### COMMENTO ALLA PROVA FINALE DI MATEMATICA

Gli alunni presenti alla prova finale di matematica sono stati 56, di cui 2 BES (2 H). Come si evince dalla tabella sotto riportata i due alunni H hanno raggiunto il livello avanzato.

	LIVELLO AVANZATO	LIVELLO INTERMEDIO	LIVELLO BASE	LIVELLO INIZIALE
<b>H</b>	2			
<b>DSA</b>				
<b>STRANIERI</b>				
<b>ALTRI BES</b>				

### CONFRONTO RISULTATI PROVE INTERMEDIE E FINALI

	PROVA INTERMEDIA 59 Totale 15% assenti	PROVA FINALE 59 Totale 5% assenti	
<b>AVANZATO</b>	61%	58%	↓
<b>INTERMEDIO</b>	19%	20%	↑
<b>BASE</b>	5%	7%	↑
<b>INIZIALE</b>	-	10%	↑