

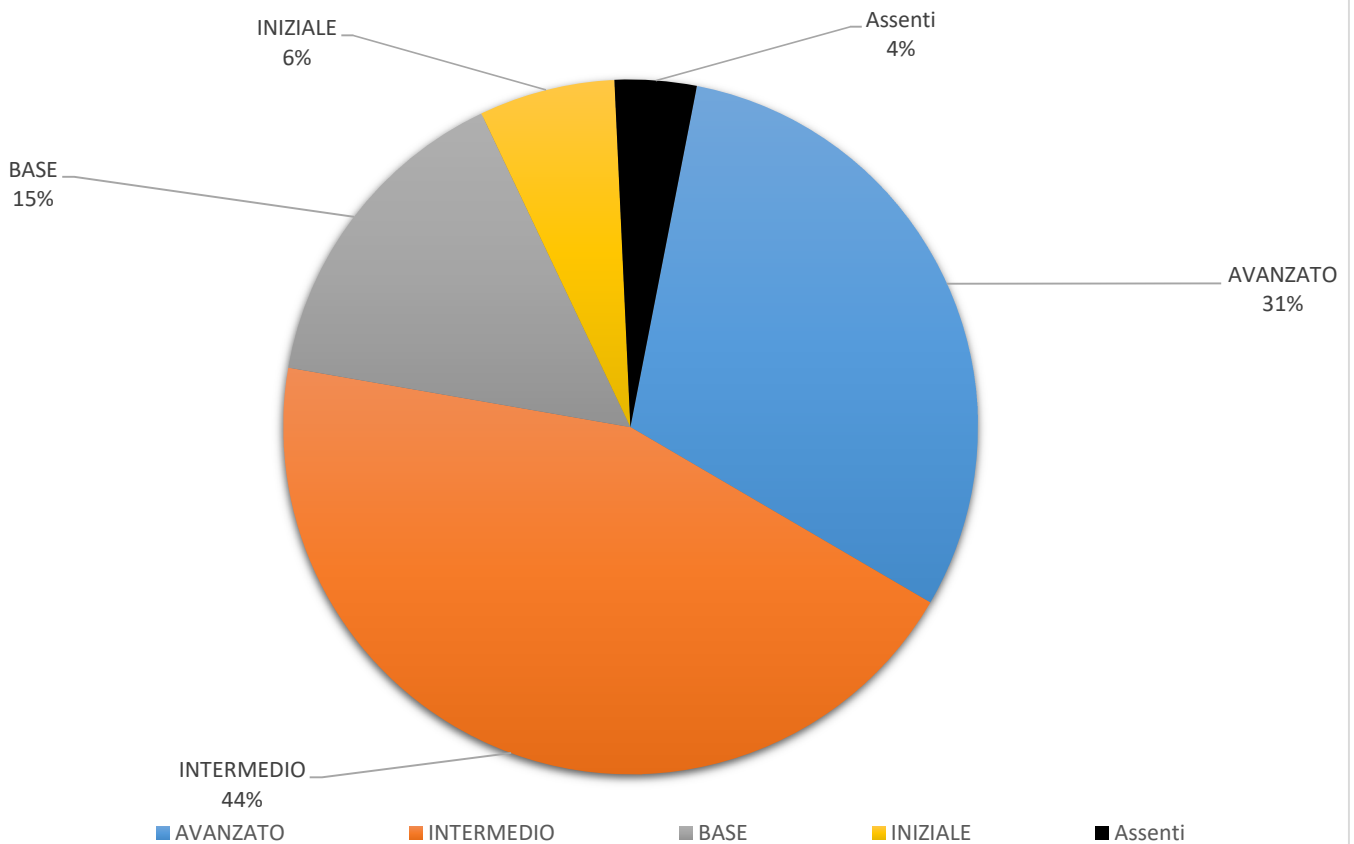
IC – Corinaldo
Restituzione risultati Prove Comuni
Scuola Primaria
CLASSE QUINTA
ITALIANO - MATEMATICA
a.s. 2023 – 2024

Con il presente report si restituiscono sotto forma di diagramma a torta i risultati delle prove comuni intermedie e finali. Tale restituzione è articolata in tre parti, tante quante sono le discipline interessate alle prove comuni: italiano, matematica ed inglese. Per ogni disciplina è riportata una tabella con il numero totale degli studenti a livello d'istituto, specificando il numero di studenti con BES. Segue poi la restituzione dei risultati nelle prove intermedie e finali. Nell'aerogramma sono riportate le percentuali degli alunni che hanno avuto una valutazione riconducibile o al livello iniziale o base o intermedio o avanzato. Inoltre è anche indicata la percentuale di alunni assenti nei giorni in cui si sono svolte le prove comuni nei diversi plessi. Sotto il diagramma a torta segue una tabella riferita agli alunni BES e alla loro distribuzione nei quattro livelli. Le prove comuni per gli studenti con BES hanno previsto o una personalizzazione della prova per gli studenti con disabilità o l'utilizzo degli strumenti compensativi o misure dispensative, se riportato nei relativi PDP, per gli studenti DSA, stranieri o altri BES. Segue, infine, una tabella di raffronto dei risultati delle prove intermedie e finali. Tale confronto vuole essere un tentativo di rappresentare una tendenza dell'andamento degli studenti, fermo restando che nella maggior parte dei casi il numero di studenti presenti alla prova intermedia differisce dal numero degli alunni alla prova finale. Per le CLASSI QUINTE non è stato possibile restituire i risultati d'inglese, in quanto i dati non erano completi.

Prove Comuni - IC Corinaldo
SCUOLA PRIMARIA - CLASSI QUINTE
ITALIANO
a. s. 2023 - 2024

CLASSI QUINTE	TOT ALUNNI	BES				TOT ALUNNI BES
		H	DSA	STRANIERI	ALTRI BES	
	79	0	2	1	5	8

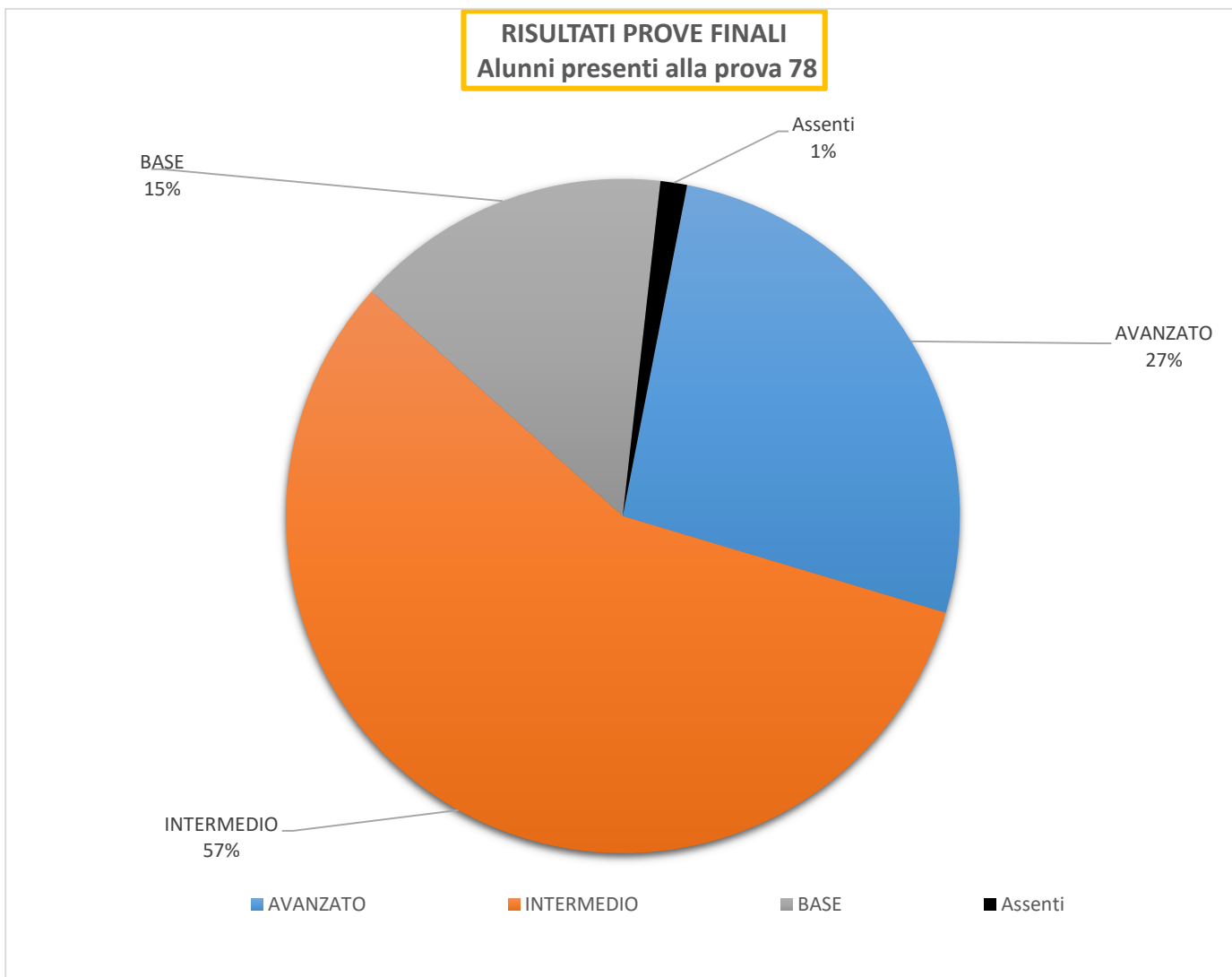
RISULTATI PROVE INTERMEDIE
Alunni presenti alla prova 76



COMMENTO ALLA PROVA INTERMEDIA D'ITALIANO

Gli alunni presenti alla prova intermedia di italiano sono stati 76, di cui 6 BES (0 H, 2 DSA, 1 STUDENTE STRANIERO, 3 ALTRI BES). Come si evince dalla tabella, sotto riportata, gli alunni BES si distribuiscono in modo piuttosto omogeneo in tutti e quattro i livelli.

	LIVELLO AVANZATO	LIVELLO INTERMEDIO	LIVELLO BASE	LIVELLO INIZIALE
H				
DSA	1		1	
STRANIERI				1
ALTRI BES		2	1	



COMMENTO ALLA PROVA FINALE D'ITALIANO

Gli alunni presenti alla prova finale di italiano sono stati 78, di cui 7 BES (0 H, 1 DSA, 1 STUDENTI STRANIERI, 5 ALTRI BES). Come si evince dalla tabella sotto riportata, gli i BES hanno quasi in egual misura raggiunto o il livello intermedio o base.

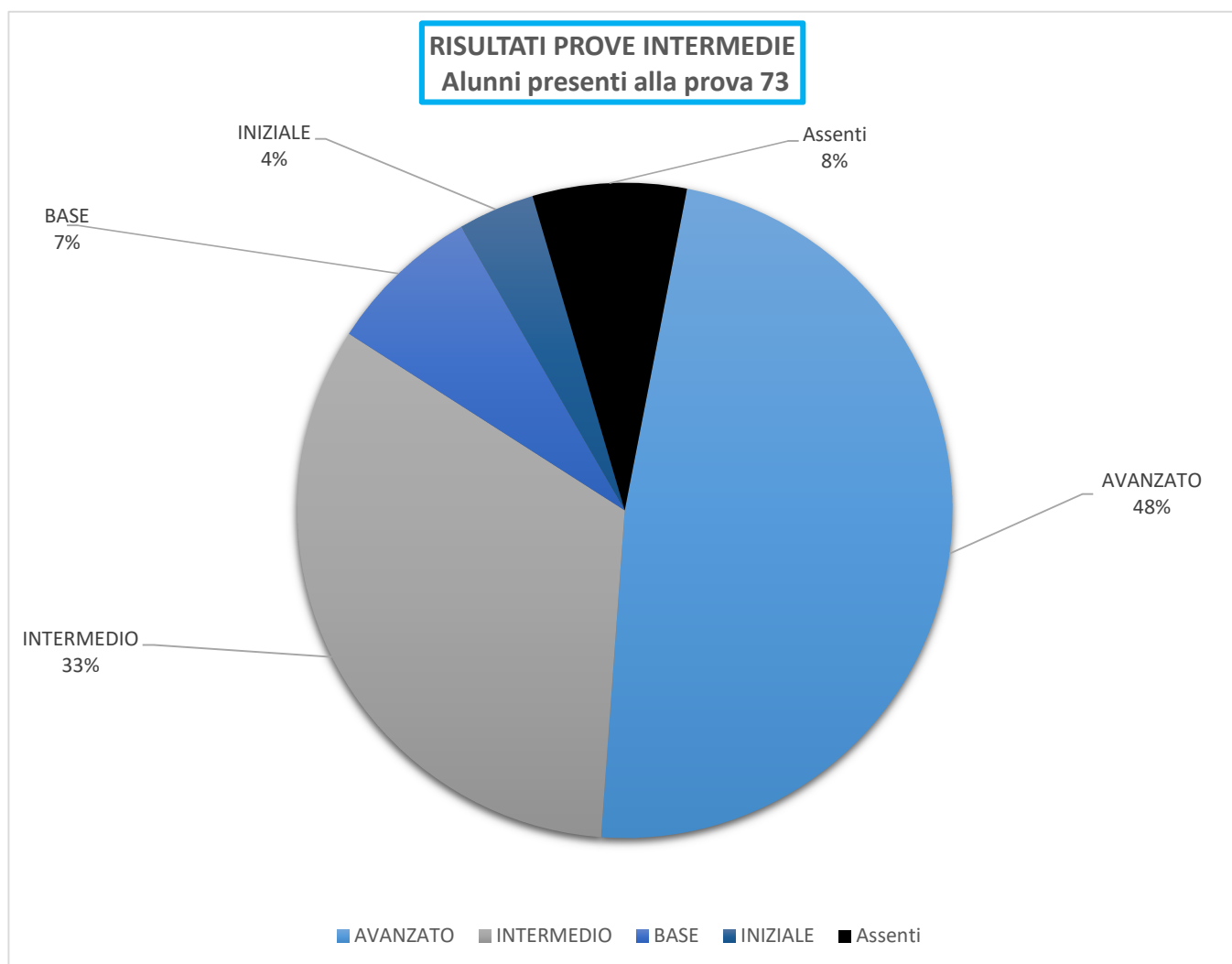
	LIVELLO AVANZATO	LIVELLO INTERMEDIO	LIVELLO BASE	LIVELLO INIZIALE
H				
DSA			1	
STRANIERI			1	
ALTRI BES		4	1	

CONFRONTO RISULTATI PROVE INTERMEDIE E FINALI

	PROVA INTERMEDIA 79 Totale 4% assenti	PROVA FINALE 79 Totale 1% assenti	
AVANZATO	31%	27%	↓
INTERMEDIO	44%	57%	↑
BASE	15%	15%	↔
INIZIALE	6%	-	↓

Prove Comuni - IC Corinaldo
SCUOLA PRIMARIA – CLASSI QUINTE
MATEMATICA
a. s. 2023 - 2024

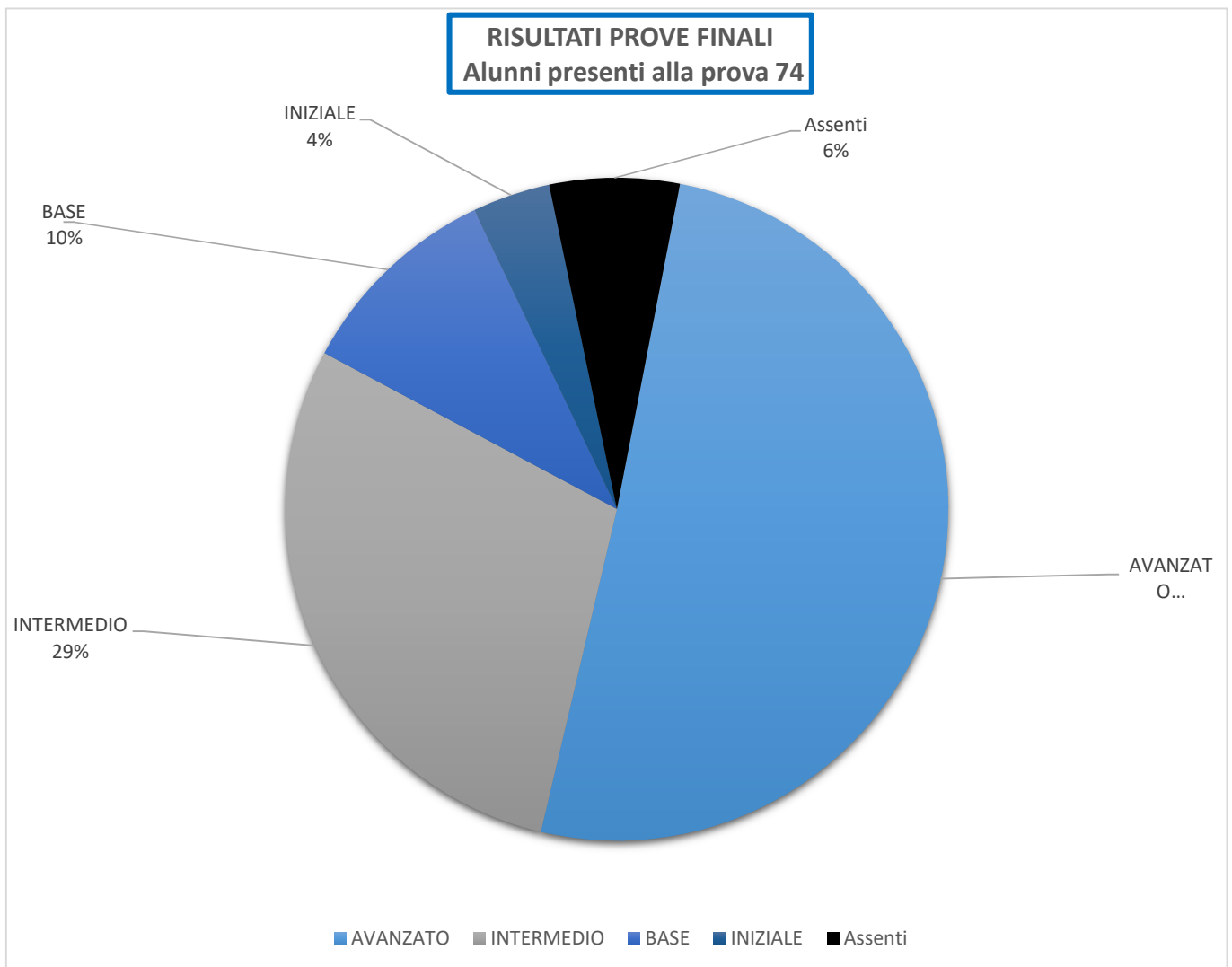
CLASSI QUINTE	TOT ALUNNI	BES				TOT ALUNNI BES
		H	DSA	STRANIERI	ALTRI BES	
	79	0	2	1	5	8



COMMENTO ALLA PROVA INTERMEDIA DI MATEMATICA

Gli alunni presenti alla prova intermedia di matematica sono stati 73, di cui 6 BES (0 H, 1 DSA, 1 STUDENTIE STRANIERO, 4 ALTRI BES). Come si evince dalla tabella sotto riportata la maggior parte degli alunni BES si colloca al livello intermedio.

	LIVELLO AVANZATO	LIVELLO INTERMEDIO	LIVELLO BASE	LIVELLO INIZIALE
H				
DSA		1		
STRANIERI		1		
ALTRI BES		2	2	



COMMENTO ALLA PROVA FINALE DI MATEMATICA

Gli alunni presenti alla prova finale di matematica sono stati 74, di cui 7 BES (0 H, 2 DSA, 1 STUDENTE STRANIERO, 4 ALTRI BES). Come si evince dalla tabella sotto riportata gli student BES si collocano in modo piuttosto omogeneo nei due livelli centrali: intermedio e base.

	LIVELLO AVANZATO	LIVELLO INTERMEDIO	LIVELLO BASE	LIVELLO INIZIALE
H				
DSA		1	1	
STRANIERI			1	
ALTRI BES		2	2	

CONFRONTO RISULTATI PROVE INTERMEDIE E FINALI

	PROVA INTERMEDIA 79 Totale 8%assenti	PROVA FINALE 79 Totale 6% assenti	
AVANZATO	48%	51%	↑
INTERMEDIO	33%	29%	↓
BASE	7%	10%	↑
INIZIALE	4%	4%	↔