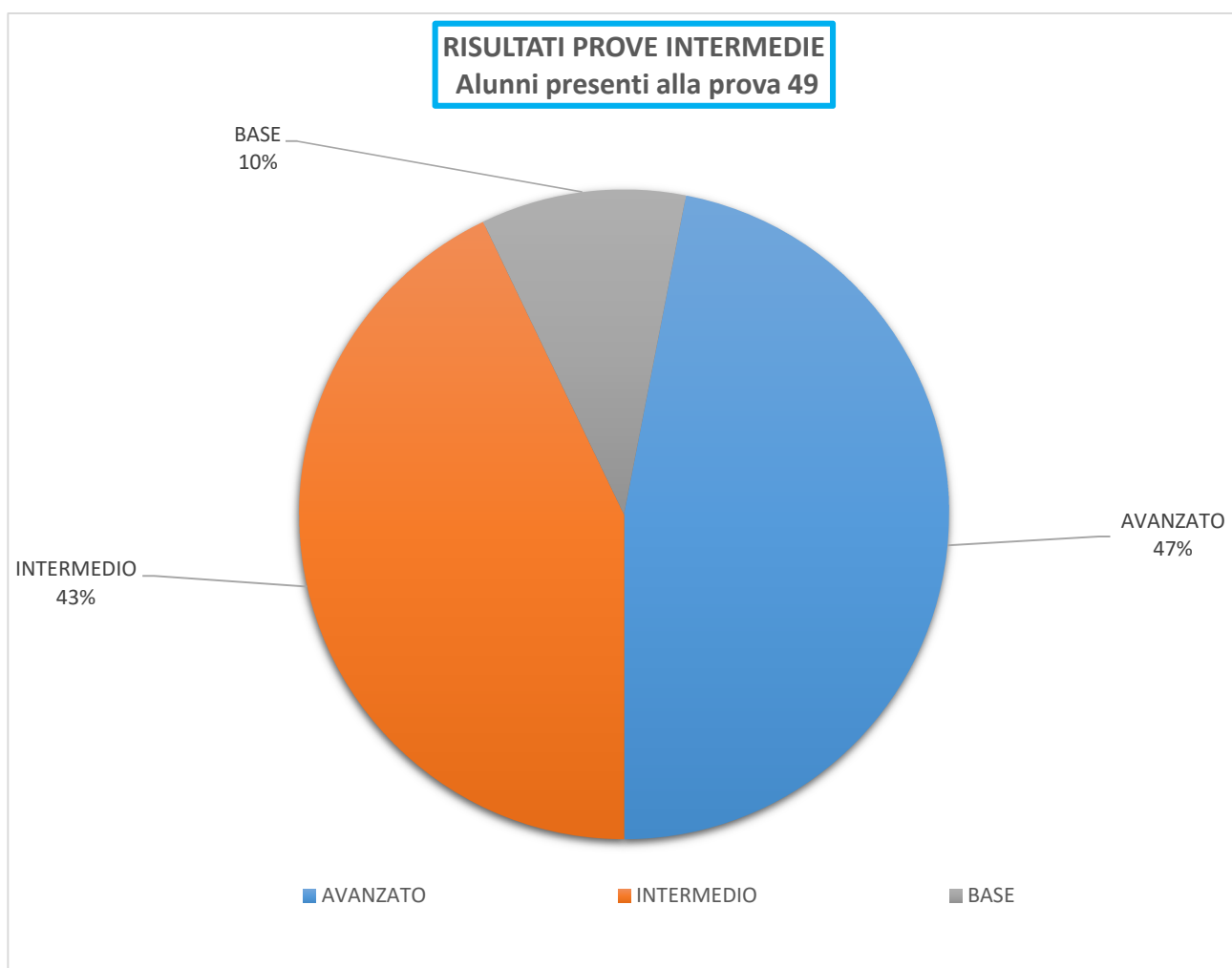


**IC – Corinaldo**  
**Restituzione risultati Prove Comuni**  
**Scuola Primaria**  
**CLASSE QUARTA**  
**ITALIANO – MATEMATICA**  
**- INGLESE**  
**a.s. 2023 – 2024**

Con il presente report si restituiscono sotto forma di diagramma a torta i risultati delle prove comuni intermedie e finali. Tale restituzione è articolata in tre parti, tante quante sono le discipline interessate alle prove comuni: italiano, matematica ed inglese. Per ogni disciplina è riportata una tabella con il numero totale degli studenti a livello d'istituto, specificando il numero di studenti con BES. Segue poi la restituzione dei risultati nelle prove intermedie e finali. Nell'aerogramma sono riportate le percentuali degli alunni che hanno avuto una valutazione riconducibile o al livello iniziale o base o intermedio o avanzato. Inoltre è anche indicata la percentuale di alunni assenti nei giorni in cui si sono svolte le prove comuni nei diversi plessi. Sotto il diagramma a torta segue una tabella riferita agli alunni BES e alla loro distribuzione nei quattro livelli. Le prove comuni per gli studenti con BES hanno previsto o una personalizzazione della prova per gli studenti con disabilità o l'utilizzo degli strumenti compensativi o misure dispensative, se riportato nei relativi PDP, per gli studenti DSA, stranieri o altri BES. Segue, infine, una tabella di raffronto dei risultati delle prove intermedie e finali. Tale confronto vuole essere un tentativo di rappresentare una tendenza dell'andamento degli studenti, fermo restando che nella maggior parte dei casi il numero di studenti presenti alla prova intermedia differisce dal numero degli alunni alla prova finale.

**Prove Comuni - IC Corinaldo**  
**SCUOLA PRIMARIA - CLASSI QUARTE**  
**ITALIANO**  
**a. s. 2023 - 2024**

CLASSI QUARTE	TOT ALUNNI	BES				TOT ALUNNI BES
		H	DSA	STRANIERI	ALTRI BES	
	49	1	0	2	4	7

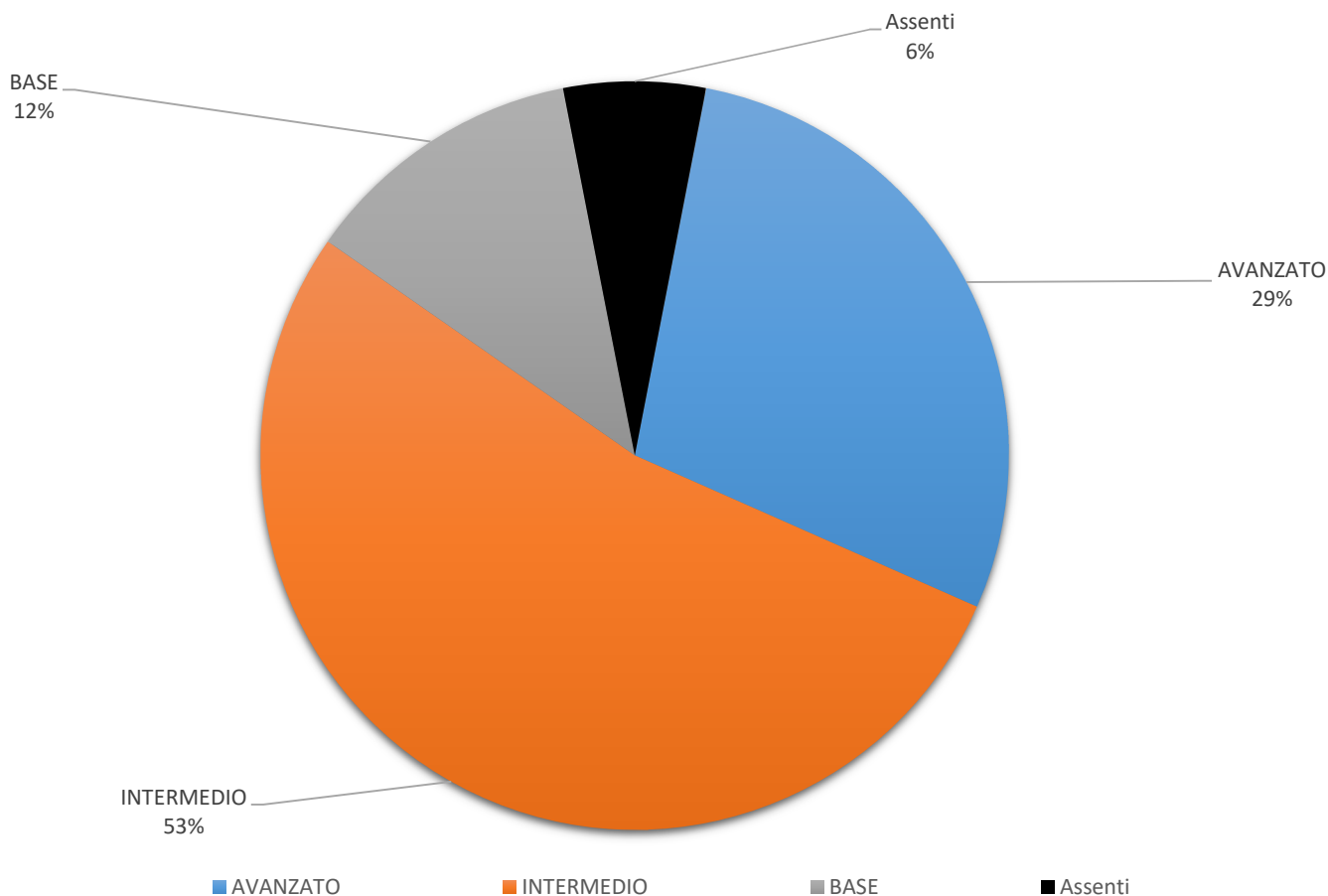


**COMMENTO ALLA PROVA INTERMEDIA D'ITALIANO**

Gli alunni presenti alla prova intermedia di italiano sono stati 49, di cui 7 BES (1 H, 0 DSA, 2 STUDENTI STRANIERI, 4 ALTRI BES). Come si evince dalla tabella, sotto riportata, la distribuzione degli alunni è piuttosto omogenea nei livelli avanzato, intermedio e base.

	LIVELLO AVANZATO	LIVELLO INTERMEDIO	LIVELLO BASE	LIVELLO INIZIALE
<b>H</b>	1			
<b>DSA</b>				
<b>STRANIERI</b>			2	
<b>ALTRI BES</b>	1	2	1	

**RISULTATI PROVE FINALI**  
**Alunni presenti alla prova 46**



**COMMENTO ALLA PROVA FINALE D'ITALIANO**

Gli alunni presenti alla prova finale di italiano sono stati 46, di cui 6 BES (1 H, 0 DSA, 1 STUDENTE STRANIERO, 4 ALTRI BES). Come si evince dalla tabella sotto riportata gli alunni BES si sono equamente distribuiti nelle fasce di livello avanzato, intermedio e base.

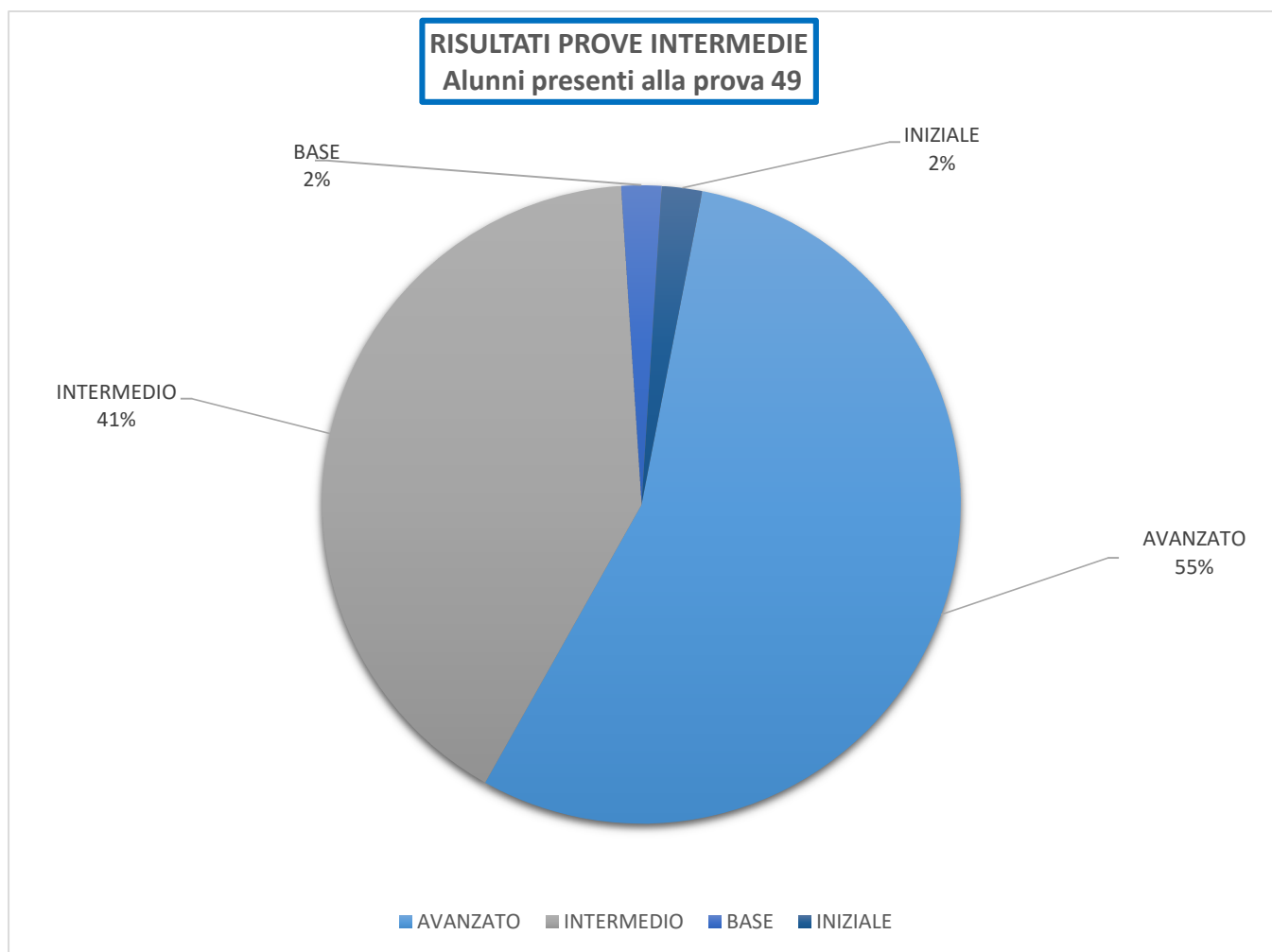
	LIVELLO AVANZATO	LIVELLO INTERMEDIO	LIVELLO BASE	LIVELLO INIZIALE
<b>H</b>	1			
<b>DSA</b>				
<b>STRANIERI</b>			1	
<b>ALTRI BES</b>	1	2	1	

**CONFRONTO RISULTATI PROVE INTERMEDIE E FINALI**

	PROVA INTERMEDIA 49 Totale	PROVA FINALE 46 Totale 6% assenti	
<b>AVANZATO</b>	47%	29%	↓
<b>INTERMEDIO</b>	43%	53%	↑
<b>BASE</b>	10%	12%	↑
<b>INIZIALE</b>	-	-	

**Prove Comuni - IC Corinaldo**  
**SCUOLA PRIMARIA - CLASSI QUARTE**  
**MATEMATICA**  
**a. s. 2023 - 2024**

CLASSI QUARTE	TOT ALUNNI	BES				TOT ALUNNI BES
		H	DSA	STRANIERI	ALTRI BES	
	49	1	0	2	4	7

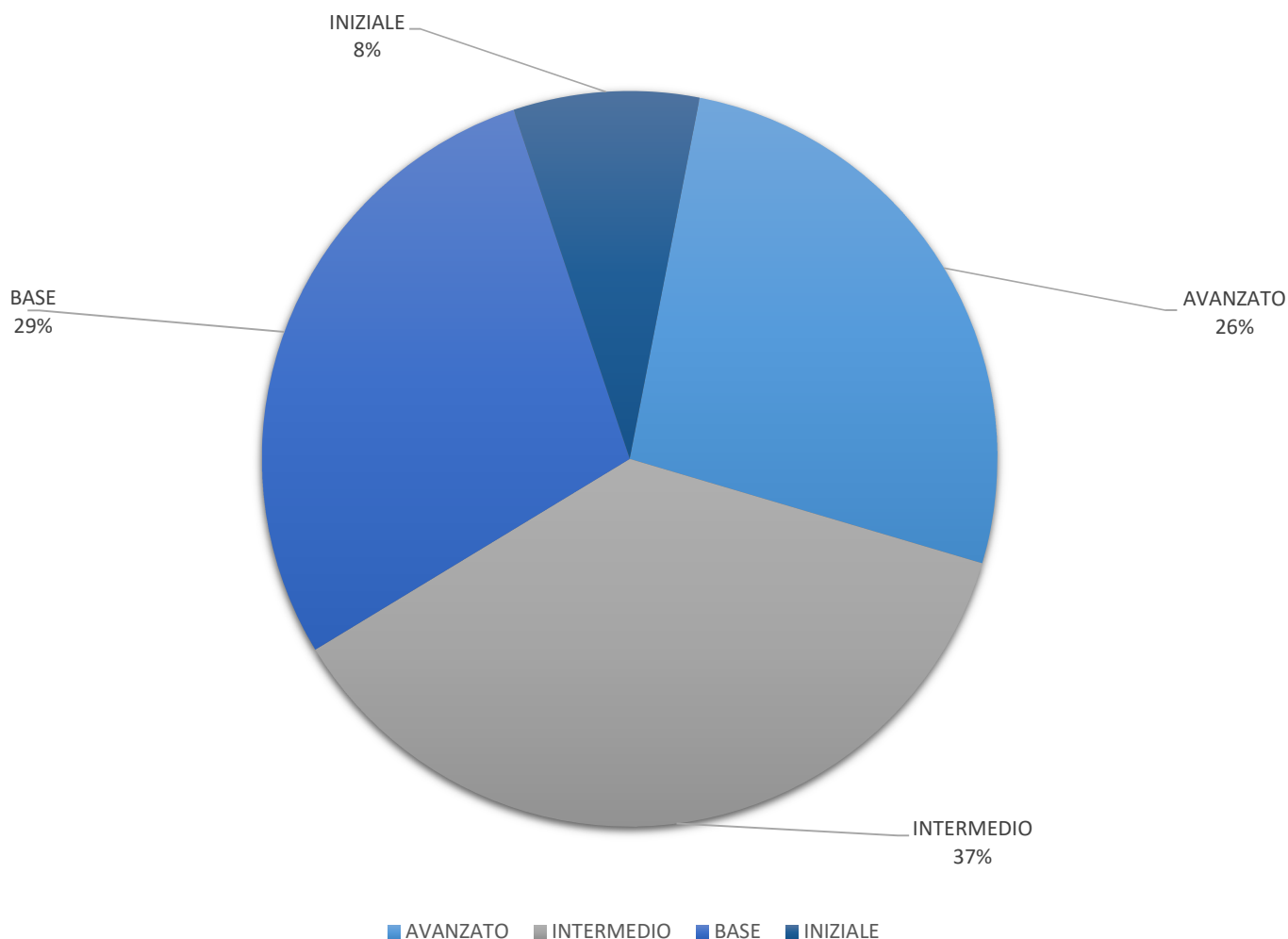


**COMMENTO ALLA PROVA INTERMEDIA DI MATEMATICA**

Gli alunni presenti alla prova intermedia di matematica sono stati 49, di cui 7 BES (1 H, 0 DSA, 2 STUDENTI STRANIERI, 4 ALTRI BES). Come si evince dalla tabella sotto riportata la maggior parte degli alunni BES si colloca nel livello intermedio.

	LIVELLO AVANZATO	LIVELLO INTERMEDIO	LIVELLO BASE	LIVELLO INIZIALE
<b>H</b>		1		
<b>DSA</b>				
<b>STRANIERI</b>	1	2		
<b>ALTRI BES</b>	1	2		1

**RISULTATI PROVE FINALI**  
Alunni presenti alla prova 49



**COMMENTO ALLA PROVA FINALE DI MATEMATICA**

Gli alunni presenti alla prova finale di matematica sono stati 49, di cui 7 BES (1 H, 0 DSA, 2 STUDENTI STRANIERI, 4 ALTRI BES). Come si evince dalla tabella sotto riportata la distribuzione degli alunni BES nei vari livelli è piuttosto omogenea.

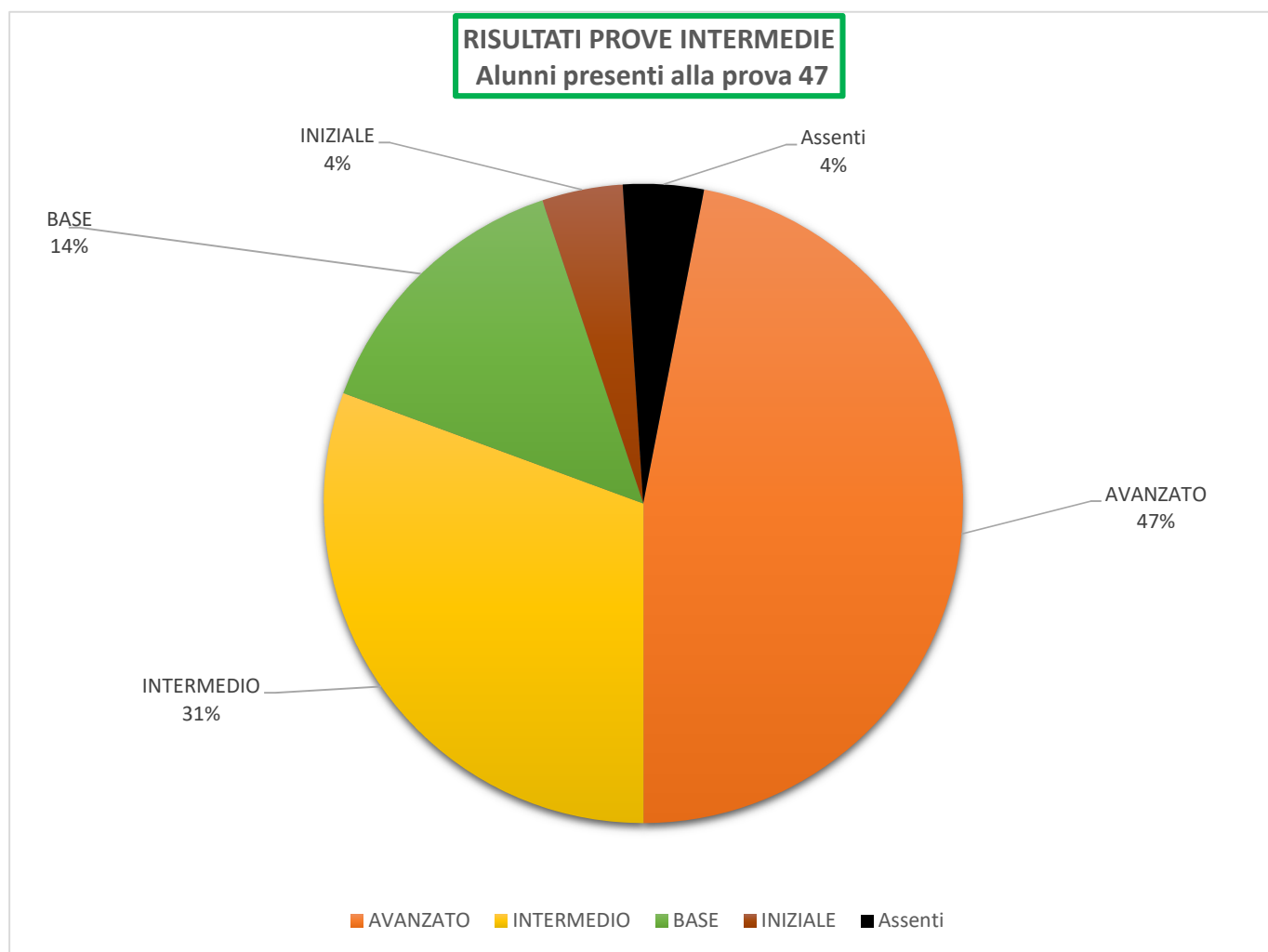
	LIVELLO AVANZATO	LIVELLO INTERMEDIO	LIVELLO BASE	LIVELLO INIZIALE
<b>H</b>			1	
<b>DSA</b>				
<b>STRANIERI</b>		2		
<b>ALTRI BES</b>	1		1	2

**CONFRONTO RISULTATI PROVE INTERMEDIE E FINALI**

	PROVA INTERMEDIA 49 Totale	PROVA FINALE 49 Totale	
<b>AVANZATO</b>	55%	26%	↓
<b>INTERMEDIO</b>	41%	37%	↓
<b>BASE</b>	2%	29%	↑
<b>INIZIALE</b>	2%	8%	↑

**Prove Comuni - IC Corinaldo**  
**SCUOLA PRIMARIA - CLASSI QUARTE**  
**INGLESE**  
**b. s. 2023 – 2024**

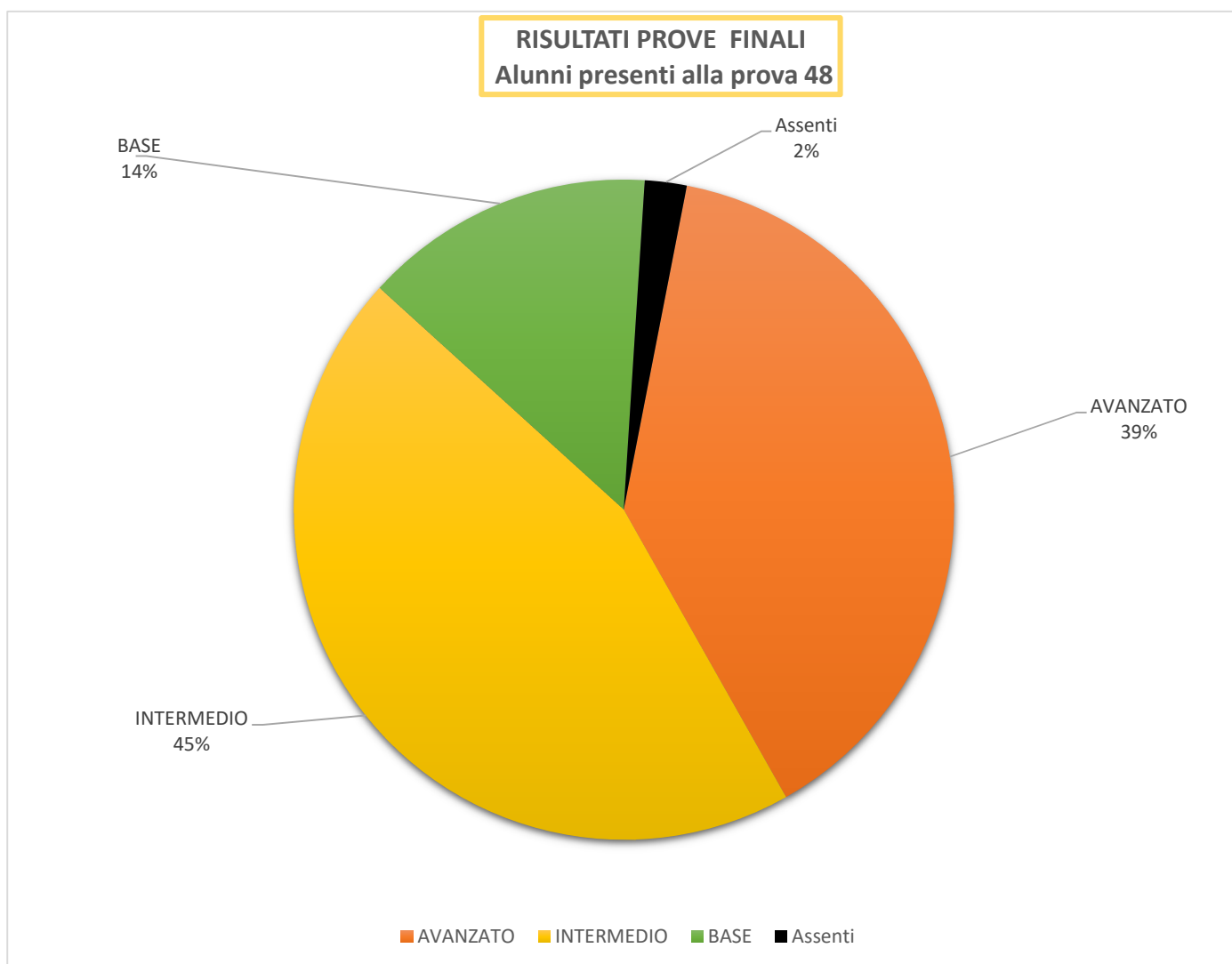
CLASSI QUARTE	TOT ALUNNI	BES				TOT ALUNNI BES
		H	DSA	STRANIERI	ALTRI BES	
	49	1	0	2	4	7



**COMMENTO ALLA PROVA INTERMEDIA DI INGLESE**

Gli alunni presenti alla prova intermedia di inglese sono stati 47, di questi 5 erano alunni BES (1 H, 0 DSA, 1 STUDENTE STRANIERO, 3 ALTRI BES). Come si evince dalla tabella sotto riportata, la maggior parte degli studenti BES si attesta sul livello avanzato – 3 studenti.

	LIVELLO AVANZATO	LIVELLO INTERMEDIO	LIVELLO BASE	LIVELLO INIZIALE
<b>H</b>		1		
<b>DSA</b>				
<b>STRANIERI</b>			1	
<b>ALTRI BES</b>	3			



**COMMENTO ALLA PROVA FINALE DI INGLESE**

Gli alunni presenti alla prova finale di inglese sono stati 48, di cui 6 BES (1 H, 0 DSA, 2 STUDENTI STRANIERI, 3 ALTRI BES). Come si evince dalla tabella sotto riportata, gli alunni BES si collocano in modo piuttosto omogeneo nei livelli avanzato, intermedio e base.

	LIVELLO AVANZATO	LIVELLO INTERMEDIO	LIVELLO BASE	LIVELLO INIZIALE
H	1			
DSA				
STRANIERI	1	1		
ALTRI BES		1	2	

**CONFRONTO RISULTATI PROVE INTERMEDIE E FINALI**

	PROVA INTERMEDIA 49 Totale 4% assenti	PROVA FINALE 49 Totale 2% assenti	
AVANZATO	47%	39%	↓
INTERMEDIO	31%	45%	↑
BASE	14%	14%	↔
INIZIALE	4%	-	↓