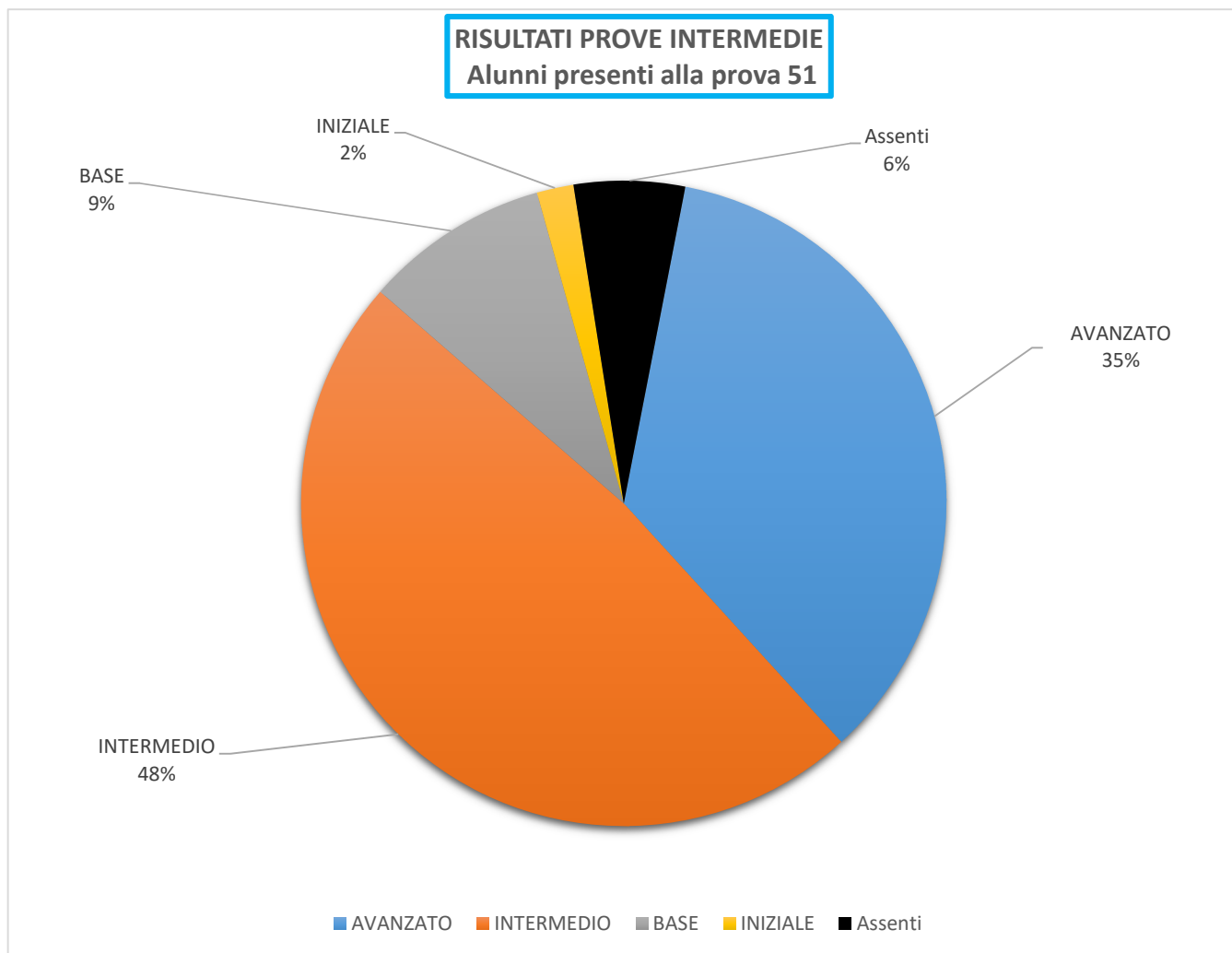


IC – Corinaldo
Restituzione risultati Prove Comuni
Scuola Primaria
CLASSE SECONDA
ITALIANO – MATEMATICA
- INGLESE
a.s. 2023 – 2024

Con il presente report si restituiscono sotto forma di diagramma a torta i risultati delle prove comuni intermedie e finali. Tale restituzione è articolata in tre parti, tante quante sono le discipline interessate alle prove comuni: italiano, matematica ed inglese. Per ogni disciplina è riportata una tabella con il numero totale degli studenti a livello d'istituto, specificando il numero di studenti con BES. Segue poi la restituzione dei risultati nelle prove intermedie e finali. Nell'aerogramma sono riportate le percentuali degli alunni che hanno avuto una valutazione riconducibile o al livello iniziale o base o intermedio o avanzato. Inoltre è anche indicata la percentuale di alunni assenti nei giorni in cui si sono svolte le prove comuni nei diversi plessi. Sotto il diagramma a torta segue una tabella riferita agli alunni BES e alla loro distribuzione nei quattro livelli. Le prove comuni per gli studenti con BES hanno previsto o una personalizzazione della prova per gli studenti con disabilità o l'utilizzo degli strumenti compensativi o misure dispensative, se riportato nei relativi PDP, per gli studenti DSA, stranieri o altri BES. Segue, infine, una tabella di raffronto dei risultati delle prove intermedie e finali. Tale confronto vuole essere un tentativo di rappresentare una tendenza dell'andamento degli studenti, fermo restando che nella maggior parte dei casi il numero di studenti presenti alla prova intermedia differisce dal numero degli alunni alla prova finale.

Prove Comuni - IC Corinaldo
SCUOLA PRIMARIA - CLASSI SECONDE
ITALIANO
a. s. 2023 - 2024

CLASSI SECONDE	TOT ALUNNI	BES				TOT ALUNNI BES
		H	DSA	STRANIERI	ALTRI BES	
	54	1	0	1	5	7

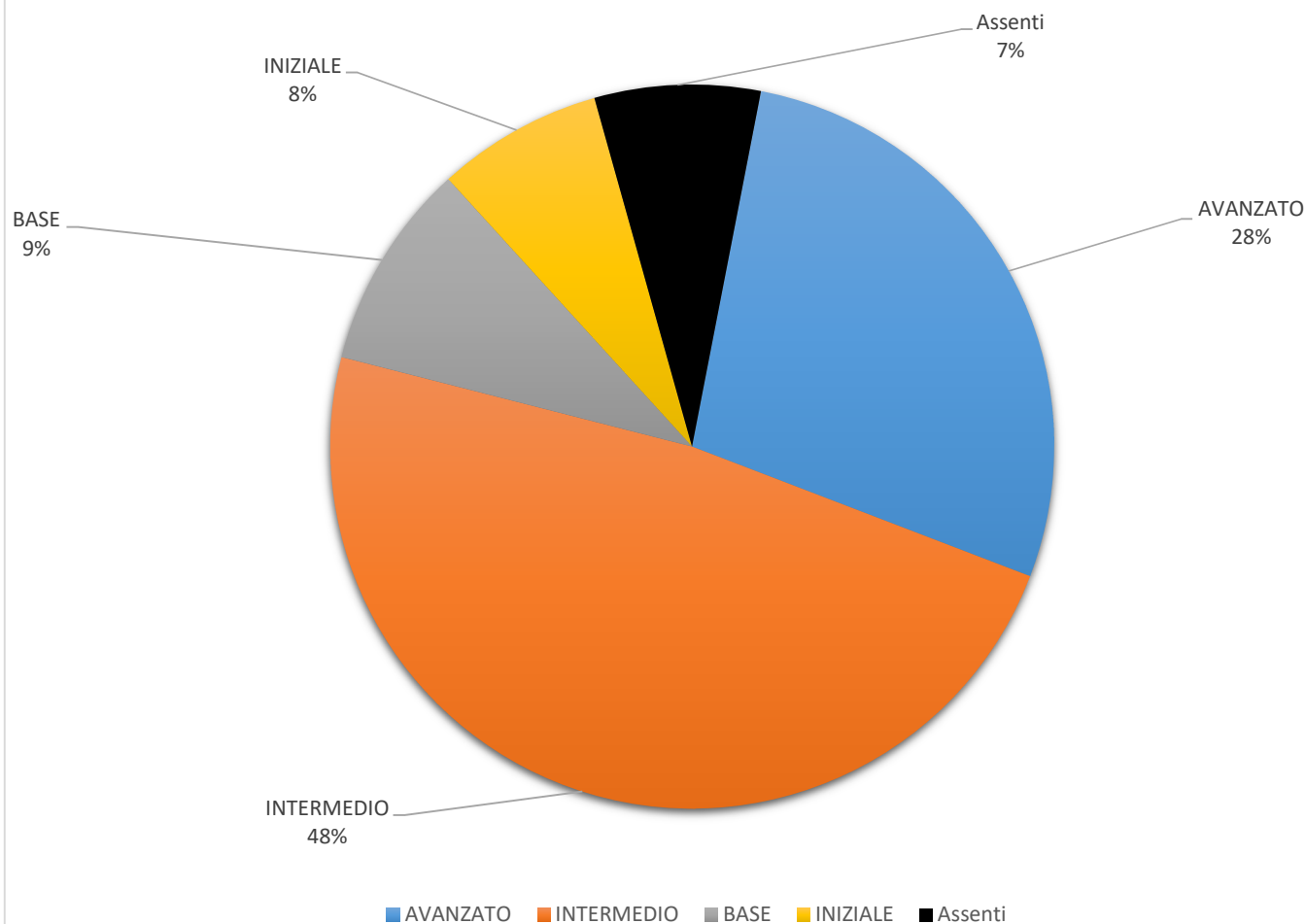


COMMENTO ALLA PROVA INTERMEDIA D'ITALIANO

Gli alunni presenti alla prova intermedia di italiano sono stati 51, di cui 5 BES (1 H, 0 DSA, 0 STUDENTI STRANIERI, 4 ALTRI BES). Come si evince dalla tabella nessun alunno BES ha raggiunto il livello avanzato, la maggior parte si attesta sul livello base.

	LIVELLO AVANZATO	LIVELLO INTERMEDIO	LIVELLO BASE	LIVELLO INIZIALE
H		1		
DSA				
STRANIERI				
ALTRI BES			4	

RISULTATI PROVE FINALI
Alunni presenti alla prova 50



COMMENTO ALLA PROVA FINALE D'ITALIANO

Gli alunni presenti alla prova finale di italiano sono stati 50, di cui 6 BES (1 H, 0 DSA, 1 STUDENTE STRANIERO, 4 ALTRI BES). Come si evince dalla tabella sotto riportata nessun alunno BES ha raggiunto il livello avanzato, la maggior parte degli studenti si attesta sul livello iniziale.

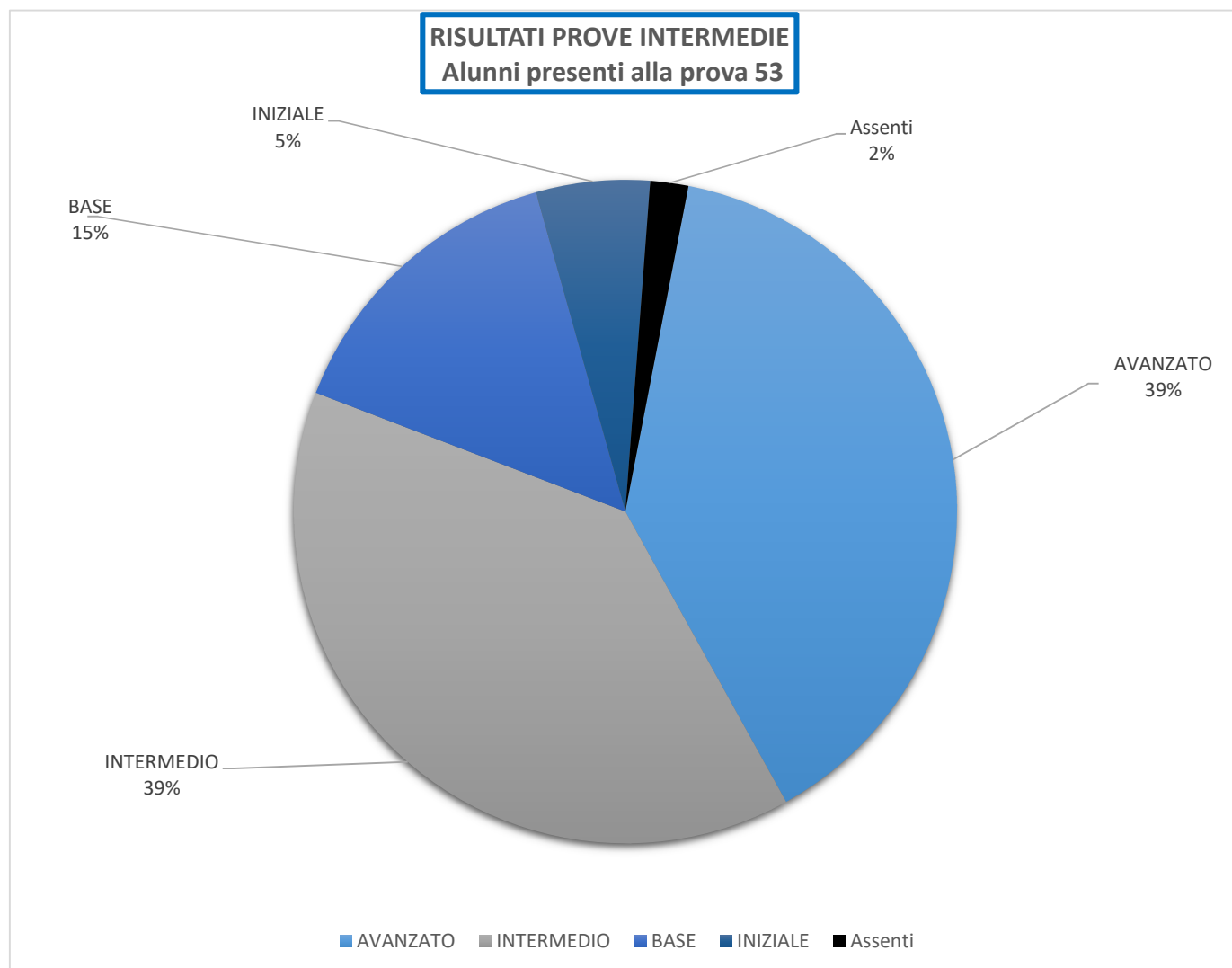
	LIVELLO AVANZATO	LIVELLO INTERMEDIO	LIVELLO BASE	LIVELLO INIZIALE
H		1		
DSA				
STRANIERI				1
ALTRI BES		1		3

CONFRONTO RISULTATI PROVE INTERMEDIE E FINALI

	PROVA INTERMEDIA 54 Totale 6% assenti	PROVA FINALE 54 Totale 7% assenti	
AVANZATO	35%	28%	↓
INTERMEDIO	48%	48%	↔
BASE	9%	9%	↔
INIZIALE	2%	8%	↑

Prove Comuni - IC Corinaldo
SCUOLA PRIMARIA - CLASSI SECONDE
MATEMATICA
b. s. 2023 - 2024

CLASSI SECONDE	TOT ALUNNI	BES				TOT ALUNNI BES
		H	DSA	STRANIERI	ALTRI BES	
	54	1	0	1	5	7

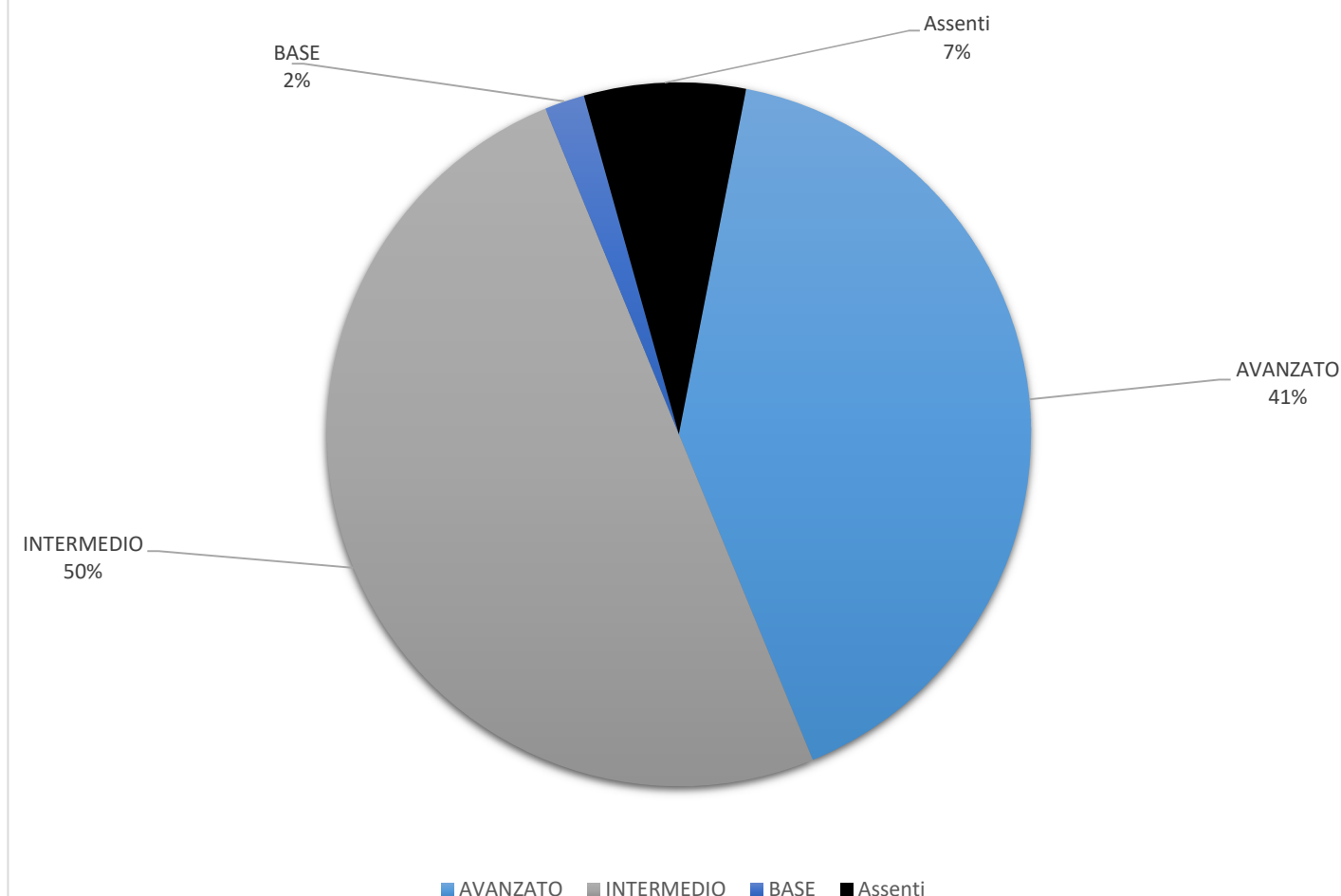


COMMENTO ALLA PROVA INTERMEDIA DI MATEMATICA

Gli alunni presenti alla prova intermedia di matematica sono stati 53, di cui 6 BES (1 H, 0 DSA, 1 STUDENTE STRANIERO, 4 ALTRI BES). Come si evince dalla tabella sotto riportata la maggior parte degli student BES si colloca al livello intermedio.

	LIVELLO AVANZATO	LIVELLO INTERMEDIO	LIVELLO BASE	LIVELLO INIZIALE
H	1			
DSA				
STRANIERI		1		
ALTRI BES		2	1	1

RISULTATI PROVE FINALI
Alunni presenti alla prova 50



COMMENTO ALLA PROVA FINALE DI MATEMATICA

Gli alunni presenti alla prova finale di matematica sono stati 50, di cui 5 BES (1 H, 0 DSA, 1 STUDENTE STRANIERO, 3 ALTRI BES). Come si evince dalla tabella sotto riportata nessun alunno BES ha raggiunto il livello avanzato, la maggior parte degli student si attesta sul livello intermedio.

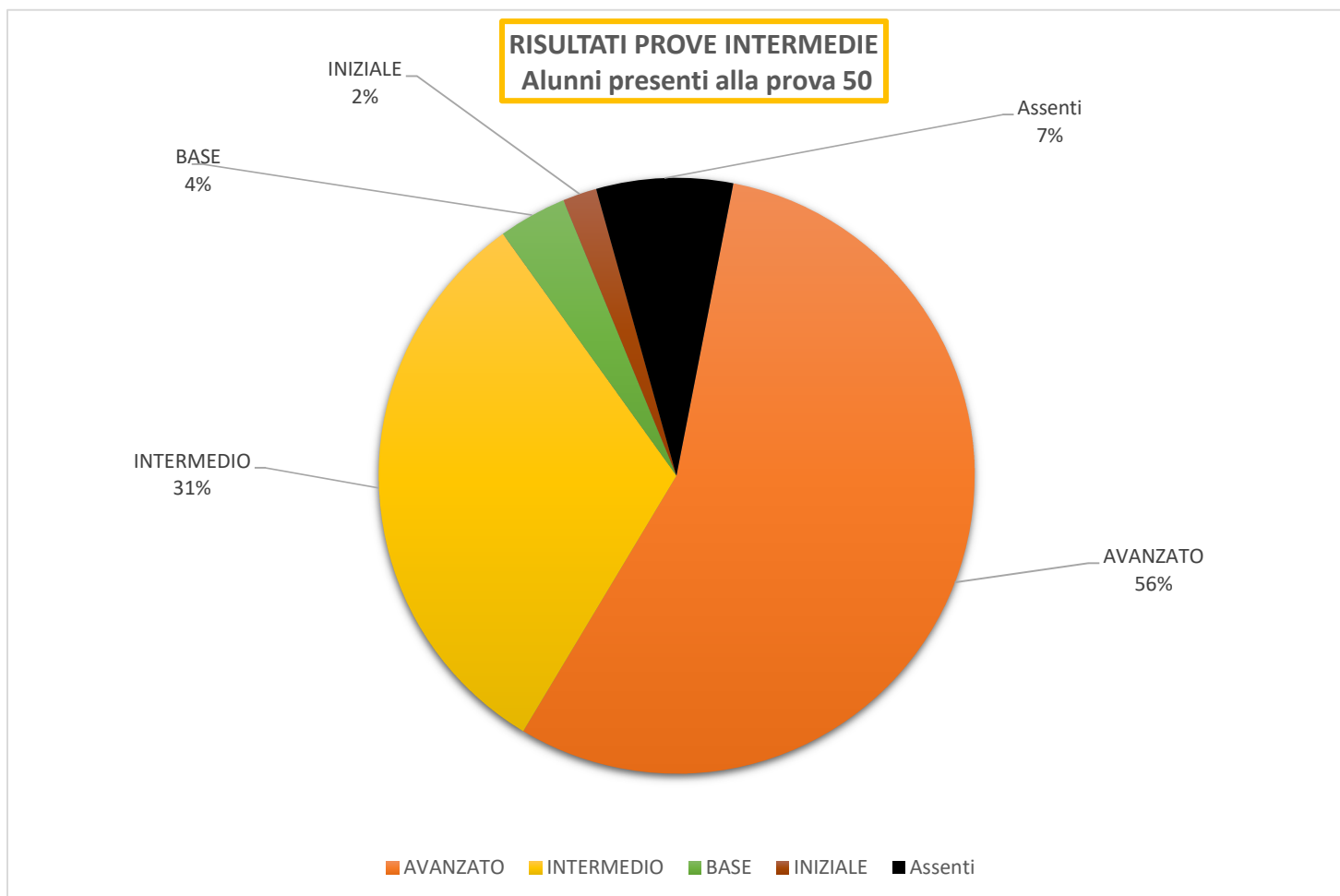
	LIVELLO AVANZATO	LIVELLO INTERMEDIO	LIVELLO BASE	LIVELLO INIZIALE
H		1		
DSA				
STRANIERI		1		
ALTRI BES		2	1	

CONFRONTO RISULTATI PROVE INTERMEDIE E FINALI

	PROVA INTERMEDIA 54 Totale 2% assenti	PROVA FINALE 54 Totale 7% assenti	
AVANZATO	39%	41%	↑
INTERMEDIO	39%	50%	↑
BASE	15%	2%	↓
INIZIALE	5%	-	↓

Prove Comuni - IC Corinaldo
SCUOLA PRIMARIA - CLASSI SECONDE
INGLESE
a. s. 2023 - 2024

CLASSI SECONDE	TOT ALUNNI	BES				TOT ALUNNI BES
		H	DSA	STRANIERI	ALTRI BES	
	54	1	0	1	5	7

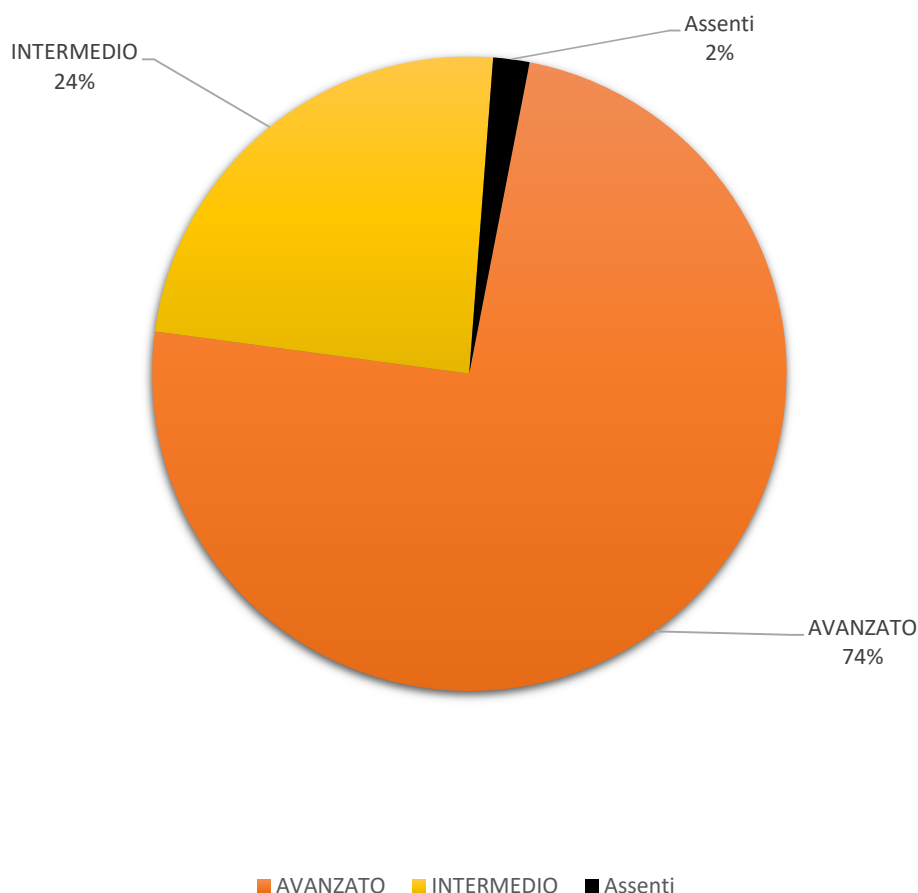


COMMENTO ALLA PROVA INTERMEDIA DI INGLESE

Gli alunni presenti alla prova intermedia di inglese sono stati 50, di cui 6 BES (1 H, 0 DSA, 1 STUDENTE STRANIERO, 4 ALTRI BES). Come si evince dalla tabella sotto riportata, la metà degli studenti BES si attesta sul livello avanzato – 3 alunni.

	LIVELLO AVANZATO	LIVELLO INTERMEDIO	LIVELLO BASE	LIVELLO INIZIALE
H	1			
DSA				
STRANIERI	1			
ALTRI BES	1	2	1	

RISULTATI PROVE INTERMEDIE
Alunni presenti alla prova 53



COMMENTO ALLA PROVA FINALE DI INGLESE

Gli alunni presenti alla prova finale di inglese sono stati 53, di cui 7 BES (1 H, 0 DSA, 1 STUDENTE STRANIERO, 5 ALTRI BES). Come si evince dalla tabella sotto riportata, la maggior parte degli studenti BES si attesta sul livello intermedio – 6 studenti.

	LIVELLO AVANZATO	LIVELLO INTERMEDIO	LIVELLO BASE	LIVELLO INIZIALE
H	1			
DSA				
STRANIERI		1		
ALTRI BES		5		

CONFRONTO RISULTATI PROVE INTERMEDIE E FINALI

	PROVA INTERMEDIA 54 Totale 7% assenti	PROVA FINALE 54 Totale 2% assenti	
AVANZATO	56%	74%	↑
INTERMEDIO	31%	24%	↓
BASE	4%	-	↓
INIZIALE	2%	-	↓