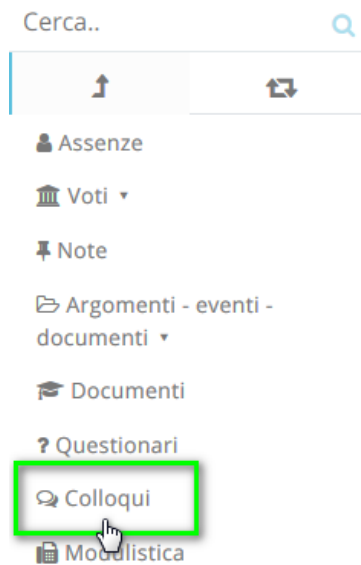




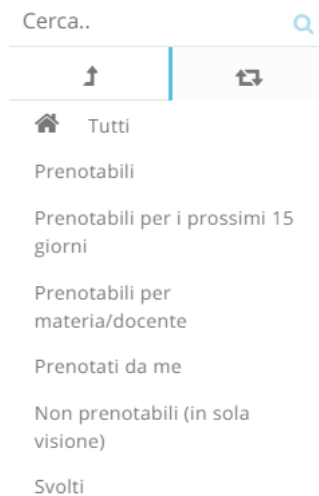
Madisoft S.p.A.


Colloqui area tutore - Visualizzare il dettaglio dei colloqui

Per visualizzare il dettaglio di un colloquio occorre andare nella sezione "Colloqui"



A questo punto sarà possibile vedere o il dettaglio dei colloqui disponibili (cliccando sulla voce del menù **"Prenotabili"**), oppure i dettagli dei colloqui prenotati (cliccando su **"Prenotati da me"**).



Nella schermata successiva occorre cliccare sul pulsante  del colloquio di riferimento.

Tutti i colloqui prenotabili

5 risultati

DETTAGLIO DEL COLLOQUIO

Dettaglio	Prenota	Materie	Docente cognome	Docente nome	Data	Orario	Durata
Togli filtri	Togli filtri		Contiene <input type="text"/>	Contiene <input type="text"/>	Uguale <input type="text"/>	Uguale <input type="text"/>	Uguale <input type="text"/>
Ricerca	Ricerca		<input type="text"/>	<input type="text"/>	<input type="text"/>	<input type="text"/>	<input type="text"/>
		GEOGRAFIA, ITALIANO, STORIA	LEOPARDI	GIACOMO	giovedì 02-05-2019	16:10	10
		GEOGRAFIA, ITALIANO, STORIA	LEOPARDI	GIACOMO	giovedì 02-05-2019	16:20	10
		GEOGRAFIA, ITALIANO, STORIA	LEOPARDI	GIACOMO	giovedì 02-05-2019	16:30	10
		GEOGRAFIA, ITALIANO, STORIA	LEOPARDI	GIACOMO	giovedì 02-05-2019	16:40	10
		GEOGRAFIA, ITALIANO, STORIA	LEOPARDI	GIACOMO	giovedì 02-05-2019	16:50	10
Dettaglio	Prenota	Materie	Docente cognome	Docente nome	Data	Orario	Durata

Apparirà la seguente schermata con il dettaglio del colloquio.

Dettaglio colloquio

Docente	LEOPARDI GIACOMO
Data	02/05/2019
Data inizio	16:10
Durata	10
Tipologia	Colloqui collettivi
Luogo	SEDE SCOLASTICA
Annotazioni	

<https://supporto.madisoft.it/portal/it/kb/articles/colloqui-area-tutore-visualizzare-il-dettaglio-dei-colloqui>