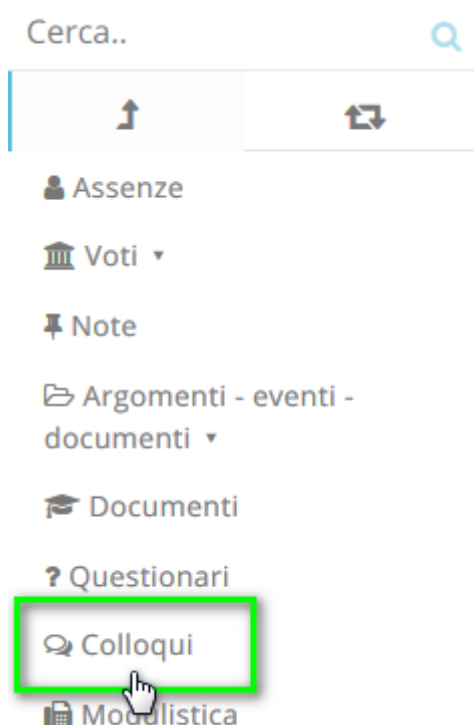


# Colloqui area tutore - Visualizzare i colloqui prenotati

Per visualizzare un colloquio collegato dall'area tutore è sufficiente seguire i passaggi sotto elencati:

1. Inserire le credenziali in Nuvola;
2. Nella schermata in alto cliccare sul menù "Colloqui";




N.B. Lo stesso menu è raggiungibile (soprattutto se si lavora con tablet) dalle icone al centro della pagina:



3. Cliccare su "Colloqui prenotati da me", apparirà una schermata simile alla seguente, con l'elenco dei colloqui che sono stati prenotati dal tutore.

Cerca.. 

 Tutti

Prenotabili

Prenotabili per i prossimi 15 giorni

Prenotabili per materia/docente

**Prenotati da me**



Non prenotabili (in sola visione)

Svolti

Colloqui prenotati da me

**PULSANTE PER ANNULLARE UNA PRENOTAZIONE**

1 risultato

Dettaglio	Annulla prenotazione	Materie	Docente cognome	Docente nome	Data	Orario	Durata
		GEOGRAFIA, ITALIANO, STORIA	LEOPARDI	GIACOMO	giovedì 02-05-2019	16:00	10
Dettaglio	Annulla prenotazione	Materie	Docente cognome	Docente nome	Data	Orario	Durata

- 1.
2. In questa schermata si potrà
  - a. Vedere i dettagli del colloquio ([clicca qui per la guida](#))
  - b. Annullare la prenotazione del colloquio ([clicca qui per la guida](#))