



Relazione Conto Consuntivo A.F. 2024

1. Premessa

1.1. Premessa

Il conto consuntivo per l'anno 2024 riepiloga i dati contabili di gestione dell'Istituzione Scolastica secondo quanto disposto dagli art. 23, c. 1 del Decreto Interministeriale del 28 Agosto 2018 n. 129, ed eventuali successive modificazioni. Il conto consuntivo si compone di:

- Conto finanziario (Mod. H)
- Rendiconti progetti/attività/gestioni economiche separate (Mod. I)
- Situazione amministrativa definitiva (Mod. J)
- Conto del patrimonio (Mod. K)
- Elenco residui attivi e passivi (Mod. L)
- Prospetto delle spese per il personale (Mod. M)
- Riepilogo per aggregato di entrata e tipologia di spesa (Mod. N)

La presente relazione ha lo scopo di illustrare le Entrate, le Spese e la composizione dell'avanzo di amministrazione al 31/12/2024 per facilitare l'analisi gestionale del Programma Annuale 2025 approvato dal Consiglio d'Istituto il 31/01/2025 con provvedimento n. 16 e i risultati conseguiti in relazione agli obiettivi programmati nel P.T.O.F. dell'Istituzione Scolastica.

Riepilogo dati contabili

2.1. Risultanze contabili

Entrate	Importo	Uscite	Importo	Entrate - Uscite
Programmazione definitiva	428.209,71	Programmazione definitiva	427.506,71	Disp. fin. da programmare 703,00
Accertamenti	277.107,92	Impegni	201.257,51	Avanzo di competenza 75.850,41
Saldo di cassa iniziale (01/01/2024) (A)				98.835,65
Riscossioni competenza residui (B)	187.892,33	Pagamenti competenza residui (C)	171.382,04	
Saldo di cassa finale (31/12/2024) (D) (D=A+B-C)				115.345,94
Somme rimaste da riscuotere (E)	89.325,29	Somme rimaste da pagare (F)	30.562,22	Accertamenti non riscossi - Impegni non pagati (nell'anno) 58.763,07
Residui anni precedenti non ancora riscossi (G)	53.166,56	Residui anni precedenti non ancora pagati (H)	0,00	
Totale residui attivi (I=E+G)	142.491,85	Totale residui passivi (L=F+H)	30.562,22	Residui Attivi - Residui Passivi 111.929,63

APIC82700Q - A9BFCAA - REGISTRO PROTOCOLLO - 0001938 - 27/02/2025 - VI.3 - I

3. Conto Finanziario

3.1. Analisi delle entrate

Si riepilogano di seguito le informazioni di riepilogo riguardanti le Entrate dell'anno 2024

Aggregato	Programmazione definitiva (a)	Somme accertate (b)	Disponibilità (b/a)
1. Avanzo di amministrazione presunto	150.561,79	0,00	0,00 %
2. Finanziamenti dall' Unione Europea	184.082,20	184.082,20	100,00 %
3. Finanziamenti dallo Stato	15.730,78	15.730,78	100,00 %
5. Finanziamenti da Enti locali o da altre Istituzioni pubbliche	635,00	635,00	100,00 %
6. Contributi da privati	27.037,89	26.497,89	98,00 %
8. Rimborsi e restituzione somme	50.161,76	50.161,76	100,00 %
12. Altre entrate	0,29	0,29	100,00 %
Totale Entrate	428.209,71	277.107,92	
Disavanzo di competenza		0,00	
Totale a pareggio		277.107,92	

Per ogni voce di entrata si riporta il dettaglio della previsione iniziale, delle variazioni in corso d'anno e quindi della previsione definitiva approvata.

1 - Avanzo di amministrazione presunto

Aggregato	Voce	Descrizione	Previsione iniziale	Variazione	Importo definitivo
1		Avanzo di amministrazione presunto	150.561,79	0,00	150.561,79
	2	Vincolato	119.566,17	0,00	119.566,17
	1	Non vincolato	30.995,62	0,00	30.995,62

2 - Finanziamenti dall' Unione Europea

Aggregato	Voce	Descrizione	Previsione iniziale	Previsione definitiva	Somme accertate	Riscosso	Rimaste da riscuotere	Differenze in + o -
2		Finanziamenti dall' Unione Europea	0,00	184.082,20	184.082,20	98.707,91	85.374,29	0,00
	1	Fondi sociali europei (FSE)	0,00	51.939,00	51.939,00	15.581,70	36.357,30	0,00
	3	Altri finanziamenti dall'Unione Europea	0,00	132.143,20	132.143,20	83.126,21	49.016,99	0,00

3 - Finanziamenti dallo Stato

Aggregato	Voce	Descrizione	Previsione iniziale	Previsione definitiva	Somme accertate	Riscosso	Rimaste da riscuotere	Differenze in + o -
3		Finanziamenti dallo Stato	9.503,99	15.730,78	15.730,78	15.730,78	0,00	0,00
	1	Dotazione ordinaria	9.503,99	15.610,78	15.610,78	15.610,78	0,00	0,00
	2	Dotazione perequativa	0,00	120,00	120,00	120,00	0,00	0,00

5 - Finanziamenti da Enti locali o da altre Istituzioni pubbliche

FirmatodigitalmentedaSABEIO RASCO

APIC82700Q - A9BECAA - REGISTRO PROTOCOLLO - 0001938 - 27/02/2025 - VI.3 - I

Aggregat o	Voce	Descrizione	Previsione iniziale	Previsione definitiva	Somme accertate	Riscosso	Rimaste da riscuotere	Differenze in + o -
5		Finanziamenti da Enti locali o da altre Istituzioni pubbliche	0,00	635,00	635,00	635,00	0,00	0,00
	5	Altre Istituzioni non vincolati	0,00	575,00	575,00	575,00	0,00	0,00
	6	Altre Istituzioni vincolati	0,00	60,00	60,00	60,00	0,00	0,00

6 - Contributi da privati

Aggregat o	Voce	Descrizione	Previsione iniziale	Previsione definitiva	Somme accertate	Riscosso	Rimaste da riscuotere	Differenze in + o -
6		Contributi da privati	6.134,00	27.037,89	26.497,89	22.546,89	3.951,00	540,00
	1	Contributi volontari da famiglie	0,00	540,00	0,00	0,00	0,00	540,00
	4	Contributi per visite, viaggi e programmi di studio all'estero	0,00	6.832,50	6.832,50	6.832,50	0,00	0,00
	5	Contributi per copertura assicurativa degli alunni	0,00	6.726,50	6.726,50	6.726,50	0,00	0,00
	6	Contributi per copertura assicurativa	0,00	513,50	513,50	513,50	0,00	0,00
		personale						
	10	Altri contributi da famiglie vincolati	0,00	1.726,50	1.726,50	1.726,50	0,00	0,00
	11	Contributi da imprese vincolati	6.134,00	10.698,89	10.698,89	6.747,89	3.951,00	0,00

8 - Rimborsi e restituzione somme

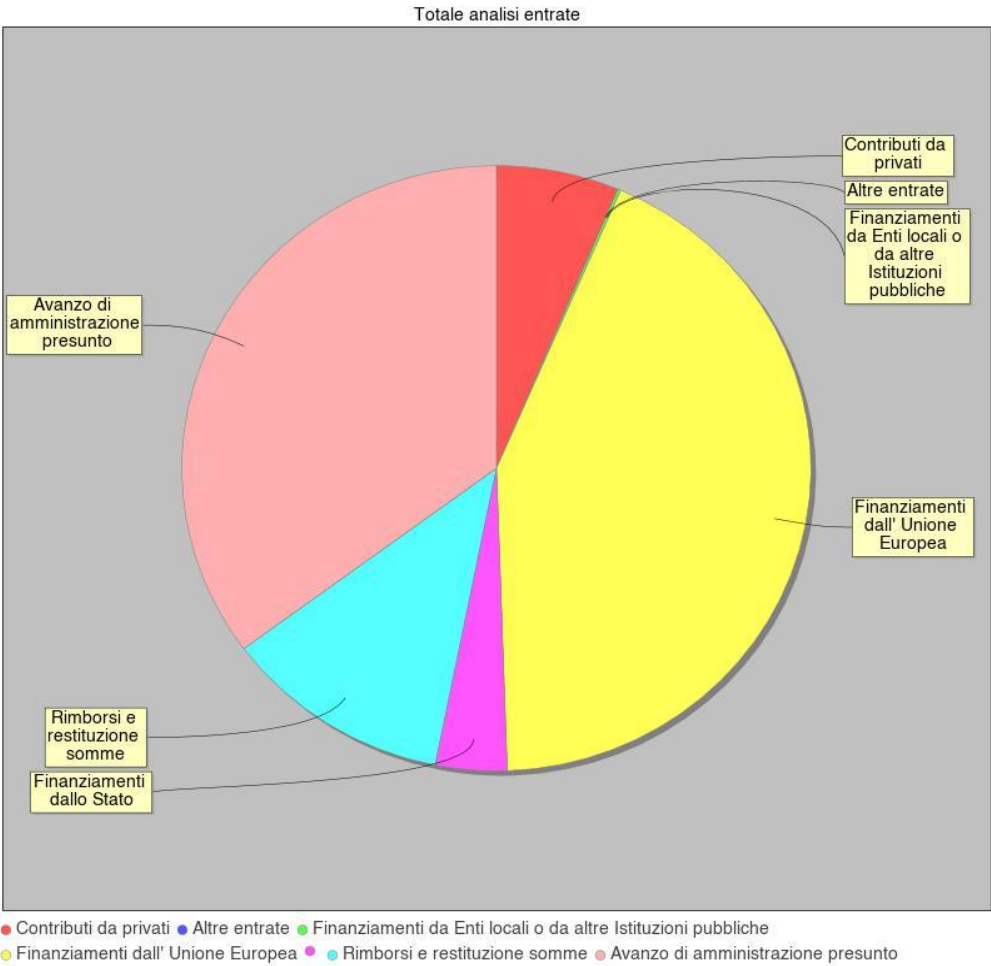
Aggregat o	Voce	Descrizione	Previsione iniziale	Previsione definitiva	Somme accertate	Riscosso	Rimaste da riscuotere	Differenze in + o -
8		Rimborsi e restituzione somme	0,00	50.161,76	50.161,76	50.161,76	0,00	0,00
	5	Rimborsi, recuperi e restituzioni di somme non dovute o incassate in eccesso da Imprese	0,00	50.161,76	50.161,76	50.161,76	0,00	0,00

12 - Altre entrate

Aggregat o	Voce	Descrizione	Previsione iniziale	Previsione definitiva	Somme accertate	Riscosso	Rimaste da riscuotere	Differenze in + o -
12		Altre entrate	0,00	0,29	0,29	0,29	0,00	0,00
	1	Interessi	0,00	0,04	0,04	0,04	0,00	0,00
	2	Interessi attivi da Banca d'Italia	0,00	0,02	0,02	0,02	0,00	0,00
	3	Altre entrate n.a.c.	0,00	0,23	0,23	0,23	0,00	0,00

Aggregato	Importo
Avanzo di amministrazione presunto	150.561,79
Finanziamenti dall' Unione Europea	184.082,20
Finanziamenti dallo Stato	15.730,78
Finanziamenti da Enti locali o da altre Istituzioni pubbliche	635,00
Contributi da privati	27.037,89
Rimborsi e restituzione somme	50.161,76
Altre entrate	0,29

FirmatodigitalmentedaSABIELLA MASCO



2. Analisi delle spese

Si riepilogano di seguito le informazioni di riepilogo riguardanti le Spese dell'anno 2024

Aggregato	Programmazione definitiva (a)	Somme impegnate (b)	Obblighi da pagare (b/a)
A. Attività amministrativo-didattiche	350.384,30	188.915,76	53,92 %
P. Progetti	76.622,41	12.341,75	16,11 %
G. Gestioni economiche	0,00	0,00	0,00 %
R. Fondo di riserva	500,00	0,00	0,00 %
Totale Spese	427.506,71	201.257,51	
Avanzo di competenza		75.850,41	
Totale a pareggio		277.107,92	

Alla fine dell'esercizio finanziario appare necessario predisporre un prospetto di analisi delle attività finanziaria realizzata per ogni singolo progetto/attività/gestione economica separata. Tale prospetto comprende sia l'evoluzione della previsione iniziale mediante le variazioni in corso d'anno, sia il consuntivo per ogni progetto/attività/gestione economica separata.

A - Attività amministrativo-didattiche

Tipologia	Categoria	Descrizione	Previsione iniziale	Variazione	Previsione definitiva	Somme impegnate	Pagato	Rimasto da pagare	Differenze in + o -
A		Attività amministrativo-didattiche	143.466,77	206.917,53	350.384,30	188.915,76	158.353,54	30.562,22	161.468,54
	1	Funzionamento generale e borse di studio	12.000,00	630,34	12.630,34	7.091,87	7.091,87	0,00	5.538,47

APIC82700Q - A9BECAA - REGISTRO PROTOCOLLO - 0001938 - 27/02/2025 - VI.3 - I

	2	Funzionamento amministrativo	15.195,62	11.024,64	26.220,26	21.397,61	21.397,61	0,00	4.822,65
	3	Didattica	112.829,03	182.850,88	295.679,91	150.393,11	119.830,89	30.562,22	145.286,80
	5	Visite, viaggi e programmi di studio all'estero	3.295,88	12.391,67	15.687,55	10.033,17	10.033,17	0,00	5.654,38
	6	Attività di orientamento	146,24	0,00	146,24	0,00	0,00	0,00	146,24

P - Progetti

Tipologia	Categoria	Descrizione	Previsione iniziale	Variazione	Previsione definitiva	Somme impegnate	Pagato	Rimasto da pagare	Differenze in + o -
P		Progetti	22.233,01	54.389,40	76.622,41	12.341,75	12.341,75	0,00	64.280,66
	1	Progetti in ambito "Scientifico, tecnico e professionale"	1.982,80	0,00	1.982,80	50,00	50,00	0,00	1.932,80
	2	Progetti in ambito "Umanistico e sociale"	12.333,99	51.602,90	63.936,89	6.847,90	6.847,90	0,00	57.088,99
	3	Progetti per "Certificazioni e corsi professionali"	0,00	1.726,50	1.726,50	1.710,00	1.710,00	0,00	16,50
	4	Progetti per "Formazione / aggiornamento del personale"	7.916,22	1.060,00	8.976,22	3.733,85	3.733,85	0,00	5.242,37

G - Gestioni economiche

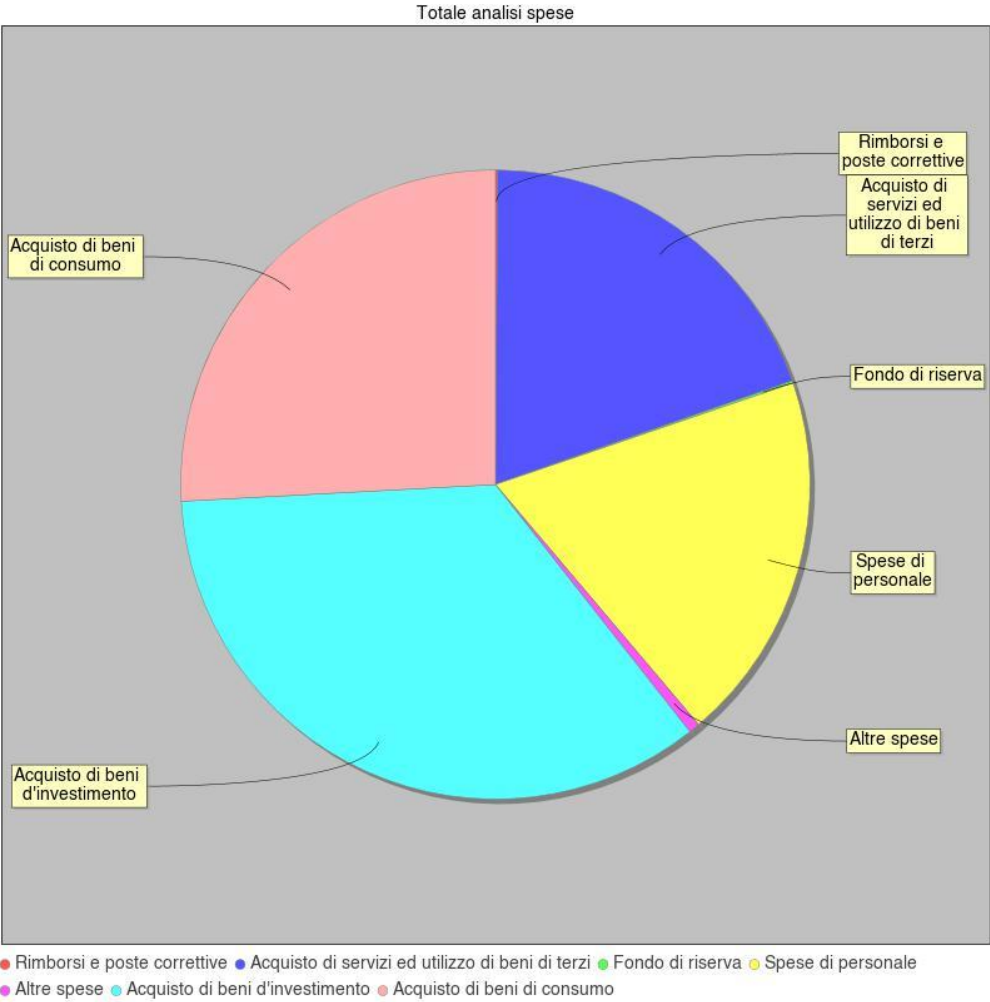
Tipologia	Categoria	Descrizione	Previsione iniziale	Variazione	Previsione definitiva	Somme impegnate	Pagato	Rimasto da pagare	Differenze in + o -
G		Gestioni economiche	0,00	0,00	0,00	0,00	0,00	0,00	0,00

R - Fondo di riserva

Tipologia	Categoria	Descrizione	Previsione iniziale	Variazione	Previsione definitiva	Somme	Pagato	Rimasto da pagare	Differenze in + o -
R		Fondo di riserva	500,00	0,00	500,00	0,00	0,00	0,00	500,00
	98	Fondo di riserva	500,00	0,00	500,00	0,00	0,00	0,00	500,00

SPESE						IMPORTO DESTINATO			
Spese di personale						81.448,00			
Acquisto di beni di consumo						110.500,14			
Acquisto di servizi ed utilizzo di beni di terzi						83.511,65			
Acquisto di beni d'investimento						148.635,76			

Altre spese	2.406,36
Rimborsi e poste correttive	504,80
Fondo di riserva	500,00



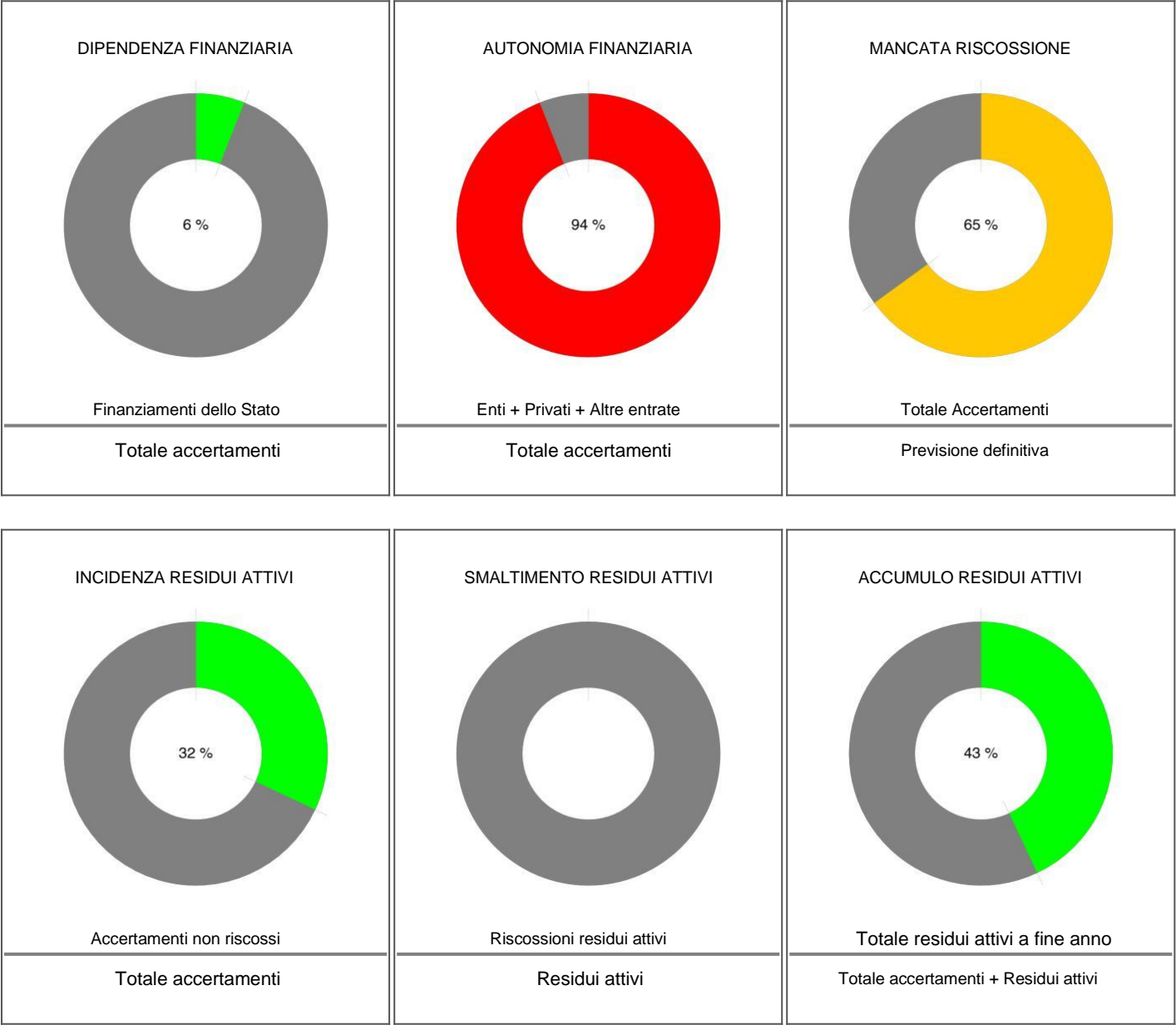
3.3. Disponibilità finanziaria da programmare

In questo aggregato sono confluite le somme accertate entro il 31 Dicembre 2024 e per le quali non è stata deliberata alcuna destinazione in attività o progetti.

4. Indici di Bilancio

4.1. Indici di bilancio per le Entrate

Si riportano di seguito i principali indicatori di Bilancio per le Entrate.



APIC82700Q - A9BFCAA - REGISTRO PROTOCOLLO - 0001938 - 27/02/2025 - VI.3 - I

4.2. Indici di bilancio per le Spese

Si riportano di seguito i principali indicatori di Bilancio per le Spese.



5. Conclusioni

5.1. Conclusioni

Il Dirigente scolastico, visto il Conto Consuntivo E.F. 2024, predisposto dalla DSGA, valutati i dati di bilancio, conferma che l'andamento della gestione nel suo complesso è risultata funzionale al perseguimento degli obiettivi prefissati.

Infatti, tenuto conto dei mezzi finanziari disponibili, l'Istituzione Scolastica ha potuto garantire un servizio conforme alle esigenze educative e didattiche di cui al Piano Triennale dell'Offerta Formativa rispondendo ai bisogni ed alle attese della comunità scolastica e più in generale a quelle del territorio. Gli obiettivi generali riguardanti gli ambiti amministrativi e didattici contenuti nel PTOF, sono stati raggiunti. Gli alunni di tutte le classi hanno seguito e portato a termine le attività e i progetti, grazie alle risorse economiche assicurate dagli Enti locali territorialmente competenti e finanziamenti statali ed europei.

Dall'analisi degli indici di bilancio emerge la capacità dell'Istituto di acquisire risorse finanziarie e di impiegarle per i fini istituzionali.

Gli obiettivi previsti nel Programma Annuale 2024 e nel PTOF risultano raggiunti promuovendo e rafforzando negli alunni le conoscenze di base e la preparazione all'inserimento nel secondo ciclo di istruzione.

Dall'esame dettagliato delle risultanze del Conto Consuntivo, si evidenzia che quasi tutti i progetti sono stati realizzati. Efficaci sono stati gli interventi di alcuni operatori esterni (esperti), che in ogni occasione hanno rivelato adeguate competenze, associate ad una feconda collaborazione con i docenti curricolari. Questi hanno operato in vari Progetti che hanno prodotto un effettivo sostegno, non soltanto al lavoro curricolare degli allievi, ma hanno costituito un beneficio per il territorio e per le famiglie andando anche ad incidere sulle fasce di disagio più deboli.

La gestione economica è avvenuta secondo i principi di efficacia, efficienza ed economicità. Infatti i risultati sono stati raggiunti con costi contenuti, grazie all'impiego ottimale delle risorse umane composte dal personale docente ed ATA, determinando la realizzazione e la riuscita dei numerosi progetti previsti nel PTOF. Si auspica che tale impegno sia nel futuro sempre maggiore e porti a risultati sempre migliori.

Per quanto sopra esposto, ritenendo che la gestione economica e finanziaria dell'esercizio 2024 sia stata corretta dal punto di vista della regolarità amministrativa e contabile, ed in coerenza con il Programma Annuale ed il PTOF, si propone ai Revisori dei Conti e al Consiglio di Istituto l'approvazione del Conto Consuntivo 2024.

PETRITOLI, 24-02-2025

IL DIRETTORE DEI SERVIZI GENERALI E
AMMINISTRATIVI

Dott.ssa ISABELLA VASCO

IL DIRIGENTE SCOLASTICO

Prof. LUCIO PAOLO