

FUTURA



Finanziato
dall'Unione europea
NextGenerationEU



*Ministero dell'Istruzione
e del Merito*

**LA SCUOLA
PER L'ITALIA DI DOMANI**



Italiadomani
FONDO NAZIONALE DI INVESTIMENTO E RISERVA

ISTITUTO COMPRENSIVO STATALE LUCIGNANO
Rita Levi-Montalcini

"P.zza S.Francesco, 1 – 52046 LUCIGNANO (AR)
Tel 0575/836144 – E-Mail aric833008@istruzione.it
aric833008@pec.istruzione.it

**RELAZIONE ILLUSTRATIVA DEL DIRIGENTE
SCOLASTICO E DEL DIRETTORE GENERALE DEI
SERVIZI AMMINISTRATIVI AL CONTO CONSUNTIVO
2025**

PREMESSA

Il conto consuntivo per l'anno 2025 riepiloga i dati contabili di gestione dell'Istituzione Scolastica secondo quanto disposto dagli art. 23, c. 1 del Decreto Interministeriale del 28 Agosto 2018 n. 129, ed eventuali successive modificazioni.

Il conto consuntivo si compone di:

- Conto finanziario (Mod. H)
- Rendiconti progetti/attività/gestioni economiche separate (Mod. I)
- Situazione amministrativa definitiva (Mod. J)
- Conto del patrimonio (Mod. K)
- Elenco residui attivi e passivi (Mod. L)
- Prospetto delle spese per il personale (Mod. M)
- Riepilogo per aggregato di entrata e tipologia di spesa (Mod. N)

La presente relazione ha lo scopo di illustrare le Entrate, le Spese e la composizione dell'avanzo di amministrazione al 31/12/2025, in modo tale da facilitare l'analisi gestionale del Programma Annuale 2025 approvato dal Consiglio d'Istituto il 13/02/2025 delibera n. 3 e l'analisi dei risultati conseguiti in relazione agli obiettivi programmati nel P.T.O.F. dell'Istituzione Scolastica.

Al Programma annuale sono state apportate variazioni sulla base di comunicazioni scritte da parte di: MIUR di Roma, Ufficio Scolastico Regionale di Firenze, Enti Pubblici e Privati, con le seguenti delibere del Consiglio di Istituto.:

-in data 13/02/2025 con delibera n.17;

-in data 03/07/2025 è stata effettuata verifica sullo stato di attuazione del Programma con del. n. 28

-in data 22/12/2025 con delibera n.5

1. ASPETTI GESTIONALI

Nella realizzazione e organizzazione del Programma annuale si è tenuto conto dei seguenti atti di indirizzo:

-Piano triennale dell'Offerta Formativa (P.T.O.F.);

-Piano annuale delle attività ex art. 28, comma 4 del CCNL 06/09;

-Piano di Lavoro dei Servizi Generali e amministrativi, redatto dal Direttore S.G. dell'Istituto ai sensi e per gli effetti dell'art. 52, comma 3, del CCNL 24/07/2003;

- Obiettivi di gestione, riportati nelle pagine che seguono.

2. ASPETTI PROCEDURALI

Questa relazione, unitamente al Conto Consuntivo EF 2025, è stata predisposta dal Dirigente Scolastico per la parte di presentazione dell'Istituto, delle sue finalità e degli obiettivi e dal Direttore dei Servizi Generali ed Amministrativi per quanto riguarda la parte economico - finanziaria. I due documenti verranno trasmessi alla giunta, ai RR.CC. per il relativo parere e al Consiglio d'Istituto per la delibera di adozione.

Nella realizzazione del Programma Annuale il criterio base è stato quello di attribuire ad ogni progetto i costi ad esso afferenti. Al fine della distribuzione delle spese, si sono tenuti in considerazione ed in debita valutazione i seguenti elementi:

-Coerenza con le previsioni del Piano Triennale dell'Offerta Formativa della scuola, elaborato dal Collegio dei Docenti nella seduta del 17/12/2025 approvato dal Consiglio di Istituto nella seduta del 07/01/2026.

-Le risorse disponibili provenienti degli Enti locali, dalle Famiglie degli alunni e da altri soggetti privati;

-Il vincolo di destinazione dell'Avanzo di Amministrazione e relativo riutilizzo nelle stesse finalità;

-I bisogni specifici dell'istituzione scolastica;

-La risposta che la scuola, in quanto istituzione è tenuta a dare;

-Gli elementi e le attività che caratterizzano l'Istituto.

3. L'ISTITUTO E IL TERRITORIO

La scuola è chiamata a rispondere ai bisogni del territorio offrendo un servizio formativo capace di stare al passo con i tempi, con l'evoluzione culturale e tecnologica e con le esigenze del mondo del lavoro. L'Istituto Comprensivo "Rita Levi-Montalcini" ha consolidato negli anni il proprio impegno verso la comunità, ponendo al centro l'attenzione per gli alunni, per la loro individualità e per i loro percorsi di crescita personale e relazionale. Parallelamente, l'Istituto ha lavorato alla costruzione di una solida identità scolastica, affinché le famiglie possano riconoscere nella scuola un punto di riferimento stabile e coerente.

L'ultimo triennio è stato particolarmente complesso a causa dei profondi cambiamenti sociali e culturali derivanti dalla crisi sanitaria ed economica. Nonostante ciò, i legami con le famiglie e con gli enti territoriali si sono rafforzati, nella convinzione condivisa che l'introduzione di nuove normative e strumenti operativi rappresenti, nel lungo periodo, un'opportunità di crescita per tutte le componenti della scuola.

Nel Comune di Marciano le attività produttive si concentrano prevalentemente nei settori primario e secondario, con una lieve espansione del terziario; nel Comune di Lucignano, invece, l'economia è maggiormente orientata al settore terziario, in particolare al turismo e alla ricettività.

La favorevole posizione geografica dell'area, che consente di raggiungere facilmente importanti centri occupazionali come Arezzo, Perugia e Siena, determina un forte pendolarismo delle famiglie, con conseguenti movimenti in entrata e in uscita anche durante l'anno scolastico. La popolazione scolastica è composta prevalentemente da alunni di origine italiana, affiancati da un numero significativo di studenti provenienti da Paesi europei ed extraeuropei stabilmente residenti nel territorio. Il contesto socio-culturale si colloca su un livello medio-alto e la dimensione contenuta dei plessi favorisce un'ampia varietà di opportunità didattiche.

L'incidenza degli alunni con disabilità è relativamente bassa, mentre è più elevata la presenza di studenti con certificazione DSA. Dal punto di vista socio-economico, i dati ESCS rilevati dalle prove Invalsi collocano sia la scuola primaria sia la secondaria su un livello medio-alto. L'eterogeneità della popolazione scolastica si riflette nelle differenze tra i vari plessi, rendendo necessario declinare le scelte didattiche in base alle specificità dei contesti.

Per favorire una maggiore omogeneità nei livelli di performance, l'Istituto promuove attività di potenziamento e inclusione, anche grazie all'adozione di un modello didattico ad orario flessibile. Tra le iniziative si segnalano: certificazioni linguistiche e percorsi CLIL, progetti Erasmus, viaggi d'istruzione, ampliamento dell'offerta disciplinare nelle competenze di base, computazionali e STEM, incremento dei laboratori espressivi, motori e di produzione radiofonica e video. Le risorse per tali ampliamenti provengono da fondi statali, contributi volontari delle famiglie e progetti del PN.

L'Istituto Comprensivo "Rita Levi-Montalcini" comprende 3 Scuole dell'Infanzia, 3 Scuole Primarie e 2 Scuole Secondarie di primo grado, per un totale di 8 plessi distribuiti nei Comuni di Lucignano e Marciano della Chiana (Arezzo). Gli alunni iscritti sono 655, configurando un Istituto di dimensioni medio-grandi.

Nel Comune di Marciano della Chiana, le due Scuole dell'Infanzia, le due Scuole Primarie e la Scuola Secondaria di I grado sono edifici di recente costruzione, spaziosi e funzionali, sebbene privi di palestra interna. Tutti i plessi sono dotati di servizi igienici per disabili e di rampe di accesso per l'abbattimento delle barriere architettoniche.

Nel Comune di Lucignano, la situazione edilizia è più eterogenea. La Scuola dell'Infanzia, ricavata da un edificio storico, è adeguata ad accogliere gli iscritti ma dispone di spazi limitati per laboratori e attività comuni. Un recente finanziamento comunale, finalizzato alla creazione di un Polo Educativo 0-6, ha consentito un ampliamento significativo, con la realizzazione di uno spazio polifunzionale e di nuovi servizi per personale e utenti con disabilità.

La Scuola Primaria, risalente agli anni '60, presenta aule di dimensioni contenute ed è priva di ascensore per il secondo piano, ma dispone di un laboratorio di Informatica, una palestra e dotazioni tecnologiche in tutte le classi.

La Scuola Secondaria di I grado, situata in un ex convento del XIV secolo, presenta spazi ridotti e non sempre adeguati, ma è stata recentemente oggetto di interventi di riqualificazione, tra cui la sostituzione degli infissi

4. I PLESSI SCOLASTICI E LE RISORSE PROFESSIONALI IN SERVIZIO

Per la realizzazione del Programma Annuale, il Dirigente Scolastico e il DSGA hanno tenuto in considerazione e in debita valutazione gli elementi essenziali quali:

- la popolazione scolastica,

- le risorse umane di cui si avvale il nostro Istituto
Si forniscono di seguito alcuni dati relativi all'attuale assetto dell'Istituzione scolastica.

Dati Generali Scuola Infanzia - Data di riferimento: 15 marzo 2026

La struttura delle classi per l'anno scolastico è la seguente:

Numero sezioni con orario ridotto (a)	Numero sezioni con orario normale (b)	Totale sezioni (c=a+b)	Bambini iscritti al 1° settembre	Bambini frequentanti sezioni con orario ridotto (d)	Bambini frequentanti sezioni con orario normale (e)	Totale bambini frequentanti (f=d+e)	Di cui diversamente abili	Media bambini per sezione (f/c)
0	8	8	171	0	168	168	7	21,00

Dati Generali Scuola Primaria e Secondaria di I Grado

La struttura delle classi per l'anno scolastico è la seguente:

	Numero classi funzionanti con 24 ore (a)	Numero classi funzionanti a tempo normale (da 27 a 30/34 ore) (b)	Numero classi funzionanti a tempo pieno/prorogato (40/36 ore) (c)	Totale classi (d=a+b+c)	Alunni iscritti al 1° settembre (e)	Alunni frequentanti classi funzionanti con 24 ore (f)	Alunni frequentanti classi funzionanti a tempo normale (da 27 a 30/34 ore) (g)	Alunni frequentanti classi funzionanti a tempo pieno/prorogato (40/36 ore) (h)	Totale alunni frequentanti (i=f+g+h)	Di cui diversamente abili	Differenza tra alunni iscritti al 1° settembre e alunni frequentanti (l=e-i)	Media alunni per classe (i/d)
Prime	0	3	0	3	47	0	49	0	49	2	--2	16,33
Seconde	0	3	0	3	45	0	45	0	45	2	0	15,00
Terze	0	3	0	3	51	0	53	0	53	2	-2	17,67
Quarte	0	4	0	4	73	0	72	0	72	6	+1	18,00
Quinte	0	3	0	3	53	0	54	0	54	3	-1	18,00
Pluriclassi	0	0	0	0	0	0	0	0	0	0	0	0,00
Totale	0	16	0	16	269	0	273	0	273	15	-4	17,06
Prime	0	0	4	4	70	0	0	70	70	1	0	17,50
Seconde	0	0	4	4	75	0	0	72	72	4	+2	18,00
Terze	0	0	4	4	67	0	0	67	67	2	0	16,75
Pluriclassi	0	0	0	0	0	0	0	0	73	0	0	0,00
Totale	0	0	12	12	212	0	0	209	209	7	+2	17,42

SITUAZIONE COMPLESSIVA D'ISTITUTO

L'Istituto è costituito da ben 8 plessi distribuiti su 2 comuni collocati in un territorio piuttosto vasto. Per questo motivo si è costretti a fronteggiare quasi quotidianamente vari problemi (di collegamento, di comunicazione, di sostituzione di colleghi assenti, ecc.). Ciò comporta un dispendio di risorse notevole ed una estrema flessibilità nel personale.

Scuola	N° classi/sezioni	N. alunni	N° docenti
Scuola dell'Infanzia	8	168	25
Scuola Primaria	16	273	36
Scuola Secondaria primo grado	12	209	43
TOTALE	36	650	104

SITUAZIONE ANALITICA

COMUNE DI LUCIGNANO

Scuola	N° classi/sezioni	N. alunni	N° docenti
Scuola Infanzia – Pieve Vecchia	3	71	9
Scuola Primaria – “F.Dini”	6	123	15
Scuola Secondaria – “G.Rigutini”	5	85	20
TOTALE	14	279	44

COMUNE DI MARCIANO

Scuola	N° classi/sezioni	N. alunni	N° docenti
Scuola Infanzia – Badicorte	2	32	8
Scuola Infanzia – Cesa	3	65	8
Scuola Primaria – Marciano	5	84	11
Scuola Primaria – Cesa	5	66	10
Scuola Secondaria – Marciano	7	124	23
TOTALE	22	371	60

Dati Personale - Data di riferimento: 15 marzo 2026

La situazione del personale docente e ATA (organico di fatto) in servizio può così sintetizzarsi:

DIRIGENTE SCOLASTICO	1
	NUMERO
<i>N.B. in presenza di cattedra o posto esterno il docente va rilevato solo dalla scuola di titolarità del posto</i>	
Insegnanti titolari a tempo indeterminato full-time	54
Insegnanti titolari a tempo indeterminato part-time	5
Insegnanti titolari di sostegno a tempo indeterminato full-time	11
Insegnanti titolari di sostegno a tempo indeterminato part-time	0
Insegnanti su posto normale a tempo determinato con contratto annuale	0
Insegnanti di sostegno a tempo determinato con contratto annuale	0
Insegnanti a tempo determinato con contratto fino al 30 Giugno	2
Insegnanti di sostegno a tempo determinato con contratto fino al 30 Giugno	14
Insegnanti di religione a tempo indeterminato full-time	2
Insegnanti di religione a tempo indeterminato part-time	0
Insegnanti di religione incaricati annuali	2
Insegnanti su posto normale con contratto a tempo determinato su spezzone orario*	3
Insegnanti di sostegno con contratto a tempo determinato su spezzone orario*	2
<i>*da censire solo presso la 1° scuola che stipula il primo contratto nel caso in cui il docente abbia più spezzoni e quindi abbia stipulato diversi contratti con altrettante scuole.</i>	
TOTALE PERSONALE DOCENTE	95
<i>N.B. il personale ATA va rilevato solo dalla scuola di titolarità del posto</i>	NUMERO
Direttore dei Servizi Generali ed Amministrativi	1
Direttore dei Servizi Generali ed Amministrativi a tempo determinato	0
Coordinatore Amministrativo e Tecnico e/o Responsabile amministrativo	0
Assistenti Amministrativi a tempo indeterminato	4
Assistenti Amministrativi a tempo determinato con contratto annuale	0
Assistenti Amministrativi a tempo determinato con contratto fino al 30 Giugno	1
Assistenti Tecnici a tempo indeterminato	0
Assistenti Tecnici a tempo determinato con contratto annuale	0
Assistenti Tecnici a tempo determinato con contratto fino al 30 Giugno	0
Collaboratori scolastici dei servizi a tempo indeterminato	0
Collaboratori scolastici a tempo indeterminato	13
Collaboratori scolastici a tempo determinato con contratto annuale	3
Collaboratori scolastici a tempo determinato con contratto fino al 30 Giugno	2
Personale altri profili (guardarobiere, cuoco, infermiere) a tempo indeterminato	0
Personale altri profili (guardarobiere, cuoco, infermiere) a tempo determinato con contratto annuale	0
Personale altri profili (guardarobiere, cuoco, infermiere) a tempo determinato con contratto fino al 30 Giugno	0
Personale ATA a tempo indeterminato part-time	0
TOTALE PERSONALE ATA	24

INIZIATIVE DIDATTICHE

La finalità generale che l'Istituto Comprensivo di Lucignano ha inteso raggiungere per i propri alunni è lo sviluppo armonico e integrale della persona, nel rispetto dei principi della Costituzione italiana e della tradizione culturale europea, nella promozione della conoscenza e nel rispetto e nella valorizzazione delle diversità individuali, con il coinvolgimento attivo degli studenti e delle famiglie.

Anche nell'anno 2025 l'I.C. di Lucignano ha sviluppato la propria azione educativa in coerenza con i principi dell'inclusione delle persone e dell'integrazione delle culture, considerando l'accoglienza della diversità un valore irrinunciabile, consolidando le pratiche inclusive nei confronti di bambini e ragazzi di cittadinanza non italiana, per una piena integrazione; favorendo, mediante strategie specifiche e percorsi personalizzati, la prevenzione e il recupero della dispersione scolastica e del fallimento formativo, anche in collaborazione con gli enti locali e le altre agenzie educative del territorio. Particolare cura è stata riservata dall'I.C. agli allievi con disabilità o con bisogni educativi speciali, attraverso adeguate strategie organizzative e didattiche, da considerarsi aspetti della normale progettazione dell'offerta formativa. I bisogni più evidenti che si sono manifestati sono e legati alla conquista della identità personale, alla scoperta degli altri ed alla interiorizzazione delle regole di convivenza all'interno di un ambiente che risente sempre più di condizionamenti e problemi della collettività e della vasta crisi emergente.

Nel PTOF queste molteplici esigenze sono state accuratamente valutate e tenute in notevole considerazione; infatti, sono state attuate o sono in fase di attuazione le seguenti attività:

- Attività di orientamento personale e scolastico
- Attività di prevenzione delle difficoltà scolastiche e del disagio socio-culturale
- Attività di sostegno alle famiglie per un inserimento sociale dei bambini immigrati nel territorio
- Attività di recupero e potenziamento in orario scolastico ed extrascolastico (in particolare recupero degli apprendimenti in matematica, inglese e lingua italiana)
- Attività di alfabetizzazione per alunni stranieri
- Percorsi di ed. civica, ambientale e artistica a partire dal proprio territorio
- Attività di informatica e innovazione digitale per rendere gli alunni sempre più autonomi nella gestione dei mezzi digitali.
- Attività di didattica laboratoriale,
- Potenziamento delle lingue straniere comunitarie a partire dalla scuola dell'infanzia
- Attività di prevenzione e il contrasto ai fenomeni di Bullismo e Cyberbullismo,
- Attività di recupero, potenziamento e socializzazione in orario extrascolastico.

Le attività specifiche dell'Istituto Comprensivo sono indicate dettagliatamente in seguito, nei singoli progetti.

Con le attività dell'Istituto Comprensivo e il progetto dell'obbligo formativo si è inteso:

- Migliorare la qualità dell'offerta formativa e del processo di orientamento in previsione dell'uscita dalla scuola media.
- Favorire per tutti gli alunni un percorso formativo personalizzato ed in particolare per coloro in condizione di disagio, di svantaggio e /o con bisogni educativi speciali.

RIEPILOGO DATI CONTABILI

Entrate	Importo	Uscite	Importo	Entrate (-)Uscite
Programmazione definitiva	742.066,68	Programmazione definitiva	726.574,39	<i>Disp. fin. da programmare</i> 15.492,29 €
Accertamenti	365.400,00	Impegni	350.770,29	<i>avanzo di competenza</i> 14.629,71 €
Competenza	223.013,93	Competenza	344.612,89	Saldo di cassa corrente (a) <i>(Riscossioni-pagamenti)</i> -48.629,95€
Riscossioni		Pagamenti		
Residui	80.054,80	Residui	7.805,79	
Somme rimaste da riscuotere	142.386,07	Somme rimaste da pagare	6.157,40	<i>Accertamenti non riscossi -</i> <i>Impegni non pagati (nell'anno)</i> 136.228,67
(+)		(+)		
Residui non riscossi anni precedenti	138.634,67	Residui non pagati anni precedenti	0,00	<i>Residui non riscossi -Residui non pagati (nell'anno)</i> 138.634,67 €
(=)		(=)		
Totale residui attivi	281.020,74	Totale residui passivi	6.157,40	Sbilancio residui (b) 274.863,34 €.
			Saldo al 1°gen 2025	164.135,05 (c)
AVANZO DI AMMINISTRAZIONE 2025				€.390.368,45 (a+b+c)

ENTRATE 2025

Si riepilogano di seguito le informazioni di riepilogo riguardanti le Entrate dell'anno 2025

1.1. Analisi delle entrate

Aggregato	Programmazione definitiva (a)	Somme accertate (b)	Disponibilità (b/a)
1. Avanzo di amministrazione presunto	376.666,68	0,00	0,00 %
2. Finanziamenti dall' Unione Europea	165.944,80	165.944,80	100,00 %
3. Finanziamenti dallo Stato	67.856,68	67.856,68	100,00 %
5. Finanziamenti da Enti locali o da altre Istituzioni pubbliche	9.834,00	9.834,00	100,00 %
6. Contributi da privati	119.478,08	119.478,08	100,00 %
8. Rimborsi e restituzione somme	85,40	85,40	100,00 %
12. Altre entrate	2.201,04	2.201,04	100,00 %
Totale Entrate	742.066,68	365.400,00	
Disavanzo di competenza		0,00	
Totale a pareggio		365.400,00	

ANALISI DELLE ENTRATE

Per ogni voce di entrata si riporta il dettaglio della previsione iniziale, delle variazioni in corso d'anno e quindi della previsione definitiva approvata.

1 - Avanzo di amministrazione presunto

Aggregato	Voce	Descrizione	Previsione iniziale	Variazione	Importo definitivo
1		Avanzo di amministrazione presunto	376.666,68	0,00	376.666,68
	2	Vincolato	229.133,05	0,00	229.133,05
	1	Non vincolato	147.533,63	0,00	147.533,63

2 - Finanziamenti dall' Unione Europea

Aggregato	Voce	Descrizione	Previsione iniziale	Previsione definitiva	Somme accertate	Riscosso	Rimaste da riscuotere	Differenz in + o -
2		Finanziamenti dall' Unione Europea	57.377,00	165.944,80	165.944,80	72.549,00	93.395,80	0,00
	1	Fondi sociali europei (FSE)	50.076,00	116.684,00	116.684,00	30.589,20	86.094,80	0,00
	3	Altri finanziamenti dall'Unione Europea	7.301,00	49.260,80	49.260,80	41.959,80	7.301,00	0,00

- Finanziamenti dallo Stato

Aggregato	Voce	Descrizione	Previsione iniziale	Previsione definitiva	Somme accertate	Riscosso	Rimaste da riscuotere	Differ in + o
3		Finanziamenti dallo Stato	11.191,99	67.856,68	67.856,68	29.366,41	38.490,27	0,00
	1	Dotazione ordinaria	11.191,99	26.557,00	26.557,00	26.557,00	0,00	0,00
	5	Altri finanziamenti non vincolati dallo Stato	0,00	2.809,41	2.809,41	2.809,41	0,00	0,00
	6	Altri finanziamenti vincolati dallo Stato	0,00	38.490,27	38.490,27	0,00	38.490,27	0,00

5 - Finanziamenti da Enti locali o da altre Istituzioni pubbliche

Aggregato	Voce	Descrizione	Previsione iniziale	Previsione definitiva	Somme accertate	Riscosso	Rimaste da riscuotere	Differ in + o
5		Finanziamenti da Enti locali o da altre Istituzioni pubbliche	3.000,00	9.834,00	9.834,00	3.334,00	6.500,00	0,00
	3	Comune non vincolati	3.000,00	3.000,00	3.000,00	1.500,00	1.500,00	0,00
	4	Comune vincolati	0,00	5.000,00	5.000,00	0,00	5.000,00	0,00
	5	Altre Istituzioni non vincolati	0,00	1.834,00	1.834,00	1.834,00	0,00	0,00

6 - Contributi da privati

Aggregato	Voce	Descrizione	Previsione iniziale	Previsione definitiva	Somme accertate	Riscosso	Rimaste da riscuotere	Differenz in + o -
6		Contributi da privati	8.000,00	119.478,08	119.478,08	115.478,08	4.000,00	0,00
	1	Contributi volontari da famiglie	0,00	5.886,30	5.886,30	5.886,30	0,00	0,00
	3	Contributi per mensa scolastica	0,00	180,60	180,60	180,60	0,00	0,00

	4	Contributi per visite, viaggi e programmi di studio all'estero	0,00	41.851,18	41.851,18	41.851,18	0,00	0,00
	5	Contributi per copertura assicurativa degli alunni	5.000,00	4.367,70	4.367,70	4.367,70	0,00	0,00
	7	Altri contributi da famiglie non vincolati	0,00	58.708,30	58.708,30	58.708,30	0,00	0,00
	8	Contributi da imprese non vincolati	0,00	924,00	924,00	924,00	0,00	0,00
	9	Contributi da Istituzioni sociali private non vincolati	0,00	4.000,00	4.000,00	0,00	4.000,00	0,00
	10	Altri contributi da famiglie vincolati	3.000,00	2.660,00	2.660,00	2.660,00	0,00	0,00
	11	Contributi da imprese vincolati	0,00	900,00	900,00	900,00	0,00	0,00

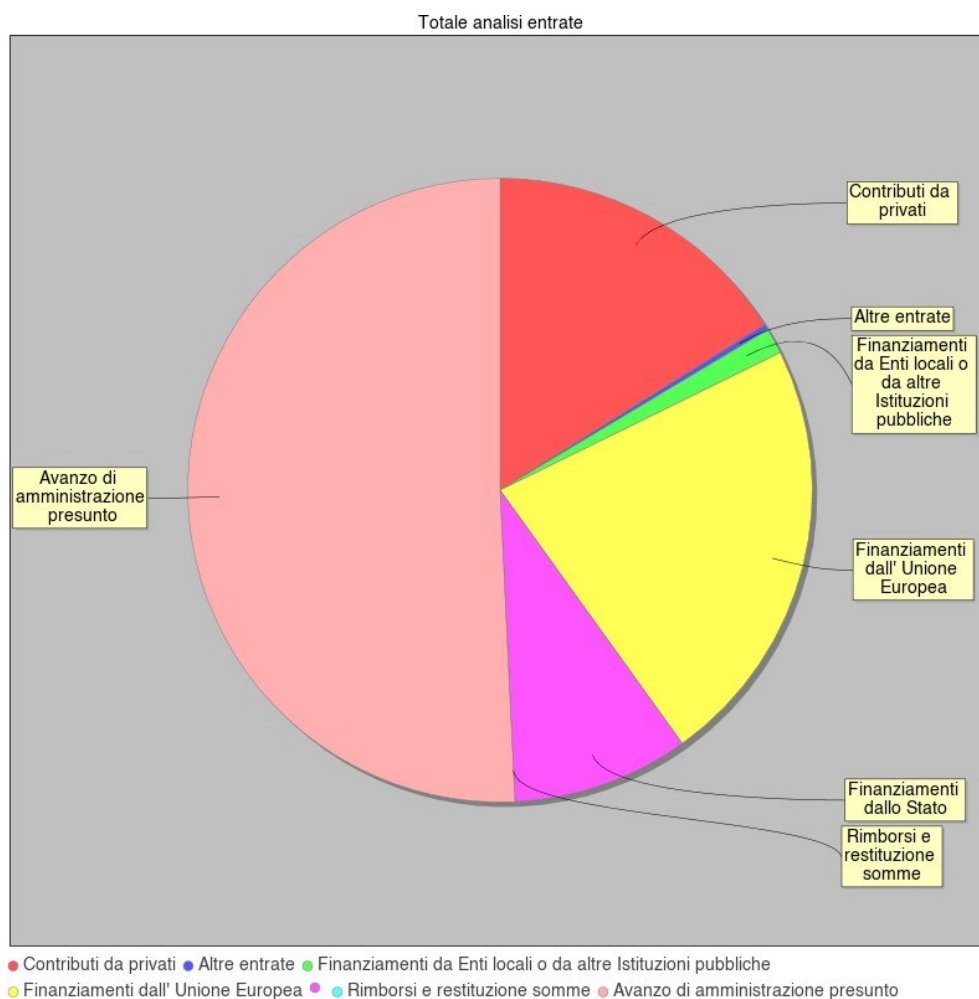
8 - Rimborsi e restituzione somme

Aggregato	Voce	Descrizione	Previsione iniziale	Previsione definitiva	Somme accertate	Riscosso	Rimaste da riscuotere	Differen in + o
8		Rimborsi e restituzione somme	0,00	85,40	85,40	85,40	0,00	0,00
	5	Rimborsi, recuperi e restituzioni di somme non dovute o incassate in eccesso da Imprese	0,00	85,40	85,40	85,40	0,00	0,00

12 - Altre entrate

Aggregato	Voce	Descrizione	Previsione iniziale	Previsione definitiva	Somme accertate	Riscosso	Rimaste da riscuotere	Differen in + o
12		Altre entrate	0,00	2.201,04	2.201,04	2.201,04	0,00	0,00
	2	Interessi attivi da Banca d'Italia	0,00	0,04	0,04	0,04	0,00	0,00
	3	Altre entrate n.a.c.	0,00	2.201,00	2.201,00	2.201,00	0,00	0,00

Aggregato	Importo
Avanzo di amministrazione presunto	376.666,68
Finanziamenti dall' Unione Europea	165.944,80
Finanziamenti dallo Stato	67.856,68
Finanziamenti da Enti locali o da altre Istituzioni pubbliche	9.834,00
Contributi da privati	119.478,08
Rimborsi e restituzione somme	85,40
Altre entrate	2.201,04



ANALISI DELLE SPESE

Si riepilogano di seguito le informazioni di riepilogo riguardanti le Spese dell'anno 2025

Aggregato	Programmazione definitiva (a)	Somme impegnate (b)	Obblighi da pagare (b/a)
A. Attività amministrativo-didattiche	479.691,32	300.126,90	62,57 %
P. Progetti	245.883,07	50.643,39	20,60 %
G. Gestioni economiche	0,00	0,00	0,00 %
R. Fondo di riserva	1.000,00	0,00	0,00 %
Totale Spese	726.574,39	350.770,29	
Avanzo di competenza		14.629,71	
Totale a pareggio		365.400,00	

Attività

Alla fine dell'esercizio finanziario appare necessario predisporre un prospetto di analisi delle attività finanziaria realizzata per ogni singolo progetto/attività/gestione economica separata. Tale prospetto comprende sia l'evoluzione della previsione iniziale mediante le variazioni in corso d'anno, sia il consuntivo per ogni progetto/attività/gestione economica separata.

Sono state individuate n° 5 Attività:

A - Attività amministrativo-didattiche

Tipologia	Categoria	Descrizione	Previsione iniziale	Variazione	Previsione definitiva	Somme impegnate	Pagato	Rimasto da pagare	Differenze in + o -
A		Attività amministrativo-didattiche	336.707,38	142.983,94	479.691,32	300.126,90	293.969,50	6.157,40	179.564,42
	2	Funzionamento amministrativo	65.053,67	26.103,11	91.156,78	40.098,62	36.178,17	3.920,45	51.058,16
	3	Didattica	266.836,40	74.594,31	341.430,71	218.303,27	216.976,32	1.326,95	123.127,44
	5	Visite, viaggi e programmi di studio all'estero	3.455,40	41.936,58	45.391,98	41.725,01	40.815,01	910,00	3.666,97
	6	Attività di orientamento	1.361,91	349,94	1.711,85	0,00	0,00	0,00	1.711,85

A 01- Funzionamento Generale e decoro della scuola

In tale aggregato non vi sono state spese

A 02- Funzionamento Amministrativo

Su questa attività sono state effettuate le spese di funzionamento amministrativo generale, come acquisto di materiale di consumo per la segreteria (carta, cancelleria), le spese per cartucce e toner, le spese per i servizi postali, le spese per i servizi della banca cassiera, le spese per l'assistenza tecnico - informatica, le spese per il gestionale della segreteria e per il registro elettronico, le spese per le situazioni impreviste, le spese del materiale di pulizia ordinaria e del materiale sanitario, le spese per la manutenzione degli apparecchi, ecc.

A3- Didattica

In tale aggregato sono indicate le spese per l'acquisto di materiale didattico per gli alunni e di consumo nei plessi (libri, carta, cancelleria, stampati, pennarelli, penne, matite, colla, cartoncini, libri, sussidi), materiale didattico informatico (software didattici, strumenti scientifici), fotocopiatrici, attività laboratoriali antimeridiane e curricolari, acquisti di beni finalizzati al buon funzionamento delle aule e delle attività didattiche.

A 05- Visite, viaggi e programmi di studio all'estero

In tale aggregato non sono state effettuate le spese dei viaggi di istruzione e visite guidate finanziate dalle famiglie.

A 06- Attività di orientamento

Su tale aggregato non sono state effettuate spese

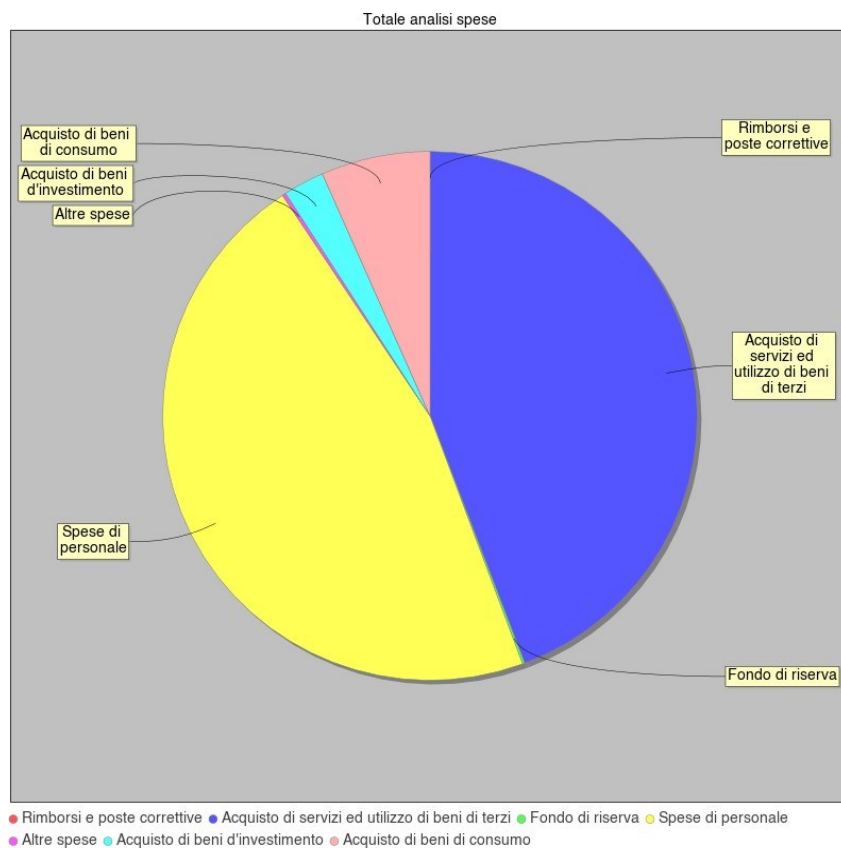
P – Progetti

Tipologia	Categoria	Descrizione	Previsione iniziale	Variazione	Previsione definitiva	Somme impegnate	Pagato	Rimasto da pagare	Differenze in + o -
P		Progetti	103.036,00	142.847,07	245.883,07	50.643,39	50.643,39	0,00	195.239,68
	2	Progetti in ambito "Umanistico e sociale"	103.036,00	142.847,07	245.883,07	50.643,39	50.643,39	0,00	195.239,68

R - Fondo di riserva

Tipologia	Categoria	Descrizione	Previsione iniziale	Variazione	Previsione definitiva	Somme impegnate	Pagato	Rimasto da pagare	Differenze in + o -
R		Fondo di riserva	1.000,00	0,00	1.000,00	0,00	0,00	0,00	1.000,00
	98	Fondo di riserva	1.000,00	0,00	1.000,00	0,00	0,00	0,00	1.000,00

SPESE	IMPORTO DESTINATO
Spese di personale	336.612,19
Acquisto di beni di consumo	47.935,55
Acquisto di servizi ed utilizzo di beni di terzi	321.192,34
Acquisto di beni d'investimento	18.053,71
Altre spese	1.600,00
Rimborsi e poste correttive	180,60
Fondo di riserva	1.000,00



Progetti, in numero di 9, prendono in considerazione le attività previste dal PTOF .

P02	1	DIARIO	€ 800,00
------------	----------	---------------	-----------------

Aggr.	Descrizione	Prelev.	Fin.Compet .	Totale	Somme impegnate	Somme pagate	Residui passivi	Disponibilità
P02	Progetti in ambito Umanistico e sociale							
1	DIARIO	0,00	800,00	800,00	796,15	796,15	0,00	3,85

Il progetto è stato indirizzato agli alunni delle scuole dell'Infanzia

Ha avuto come finalità di catalogare in modo unitario e progressivo la produzione grafica e le attività dei bambini, di costruire cioè un diario fatto di disegni, fotografie e schede.

Dal punto di vista metodologico c'è stata l'elaborazione e la strutturazione del diario.

Il periodo di attuazione è stato tutto l'anno 2025.

La spesa per l'attuazione, pari a 796,15 ed è stata impegnata per l'acquisto di materiale di facile consumo e didattico.

P02	2	NUOVE TECNOLOGIE	€ 800,00
------------	----------	-------------------------	-----------------

Aggr.	Descrizione	Prelev.	Fin.Compet .	Totale	Somme impegnate	Somme pagate	Residui passivi	Disponibilità
P02	Progetti in ambito Umanistico e sociale							
2	NUOVE TECNOLOGIE	0,00	800,00	800,00	795,87	795,87	0,00	4,13

Il progetto è stato indirizzato agli alunni di tutte le classi dei plessi delle Primarie

Ha avuto come finalità di favorire la conoscenza di Windows, il consolidamento e l'approfondimento di Word, la conoscenza di Power Point con la strutturazione di un ipertesto

Dal punto di vista metodologico si è cercato di sviluppare le capacità di disegnare, progettare e realizzare una semplice documentazione multimediale, oltre alla navigazione in Internet.

Il progetto ha avuto la durata di un anno.

La spesa per l'attuazione, pari a 795,87 euro ha riguardato l'acquisto di materiale di facile consumo e didattico.

Il progetto è realizzato, per la massima parte, con il funzionamento ordinario.

P02	3	LINGUE	€.2.660,00
------------	----------	---------------	-------------------

Aggr.	Descrizione	Prelev.	Fin.Compet .	Totale	Somme impegnate	Somme pagate	Residui passivi	Disponibilità
P02	Progetti in ambito Umanistico e sociale							
3	LINGUE	0,00	2.660,00	2.660,00	2.548,00	2.548,00	0,00	112,00

Descrizione delle finalità delle spese in coerenza con il PTOF.

Il progetto ha avuto come finalità l'ampliamento dell'offerta formativa mediante un corso di potenziamento delle competenze in lingua Inglese finalizzate al conseguimento, tramite esame finale della certificazione Trinity. Il progetto, indirizzato agli alunni della scuola secondaria dell'Istituto, ha avuto, come finalità, lo sviluppo delle competenze comunicative di ricezione, interazione, produzione orale e scritta, tenendo conto dell'età di riferimento, della progressione del percorso, degli ambienti e dei contesti d'uso specifici. In particolare, quelle in ambiti legati alla vita quotidiana ed a rapporti interpersonali attraverso attività orientate alla ricezione e interazione. Dal punto di vista metodologico si è attivata e sollecitata l'interazione comunicativa, predisponendo interventi strumentali adeguati all'età degli alunni, atti a favorire gli scambi linguistici, nonché a suscitare interesse e una partecipazione consapevole.

Obiettivi generali e risultati previsti.

Tutti i percorsi sono stati caratterizzati da una impronta essenzialmente coinvolgente, indispensabile come veicolo di conoscenza per gli alunni di questa fascia di età. La spesa per l'attuazione, pari a 2.548,00 euro ha guardato il pagamento degli esami per la certificazione esterna e dell'esperto esterno di madrelingua inglese. Il progetto è stato finanziato con i versamenti degli alunni.

P02	18	ESO 4.6°4°-FSEPN-TO-2024-210 PERCORSI INCLUSIONE E SOCIALITA'	€. 48.360,00
------------	-----------	--	---------------------

Aggr.	Descrizione	Prelev.	Fin.Compet .	Totale	Somme impegnate	Somme pagate	Residui passivi	Disponibilità
P02	Progetti in ambito Umanistico e sociale							
18	PERCORSI DI INCLUSIONE E SOCIALITA'	0,00	48.360,00	48.360,00	46.503,37	0,00	0,00	1.856,63

Descrizione delle finalità delle spese in coerenza con il PTOF.

Il progetto finanziato nel 2024 si è svolto nel 2025

L'Istituto, per supportare le famiglie e permettere alle studentesse e agli studenti di recuperare e potenziare le competenze di base e gli apprendimenti, ha arricchito l'offerta formativa attraverso attività in orario extrascolastico a carattere facoltativo di Scuola Aperta. L'attività di spazio aiuto compiti, gestita direttamente dai docenti della scuola, è stata svolta per gruppi pluriclasse e ha rappresentato un ulteriore supporto formativo per i nostri studenti.

Obiettivi generali e risultati previsti.

Il progetto si è posto l'obiettivo di supportare studenti e studentesse nel potenziamento delle competenze di base e per lo sviluppo di spazi di socialità. Ha rappresentato, inoltre, un valido supporto per le famiglie nella gestione dei figli, grazie al prolungamento del tempo scuola.

P02	19	ESO 4.6°4°-FSEPN-TO-2024-AVVISO 136777 DEL 9/10/2024 FSE AGENDA NORD	€. 50.076,00
------------	-----------	---	---------------------

Aggr.	Descrizione	Prelev	Fin.Compet	Totale	Somme impegnate	Somme pagate	Residui passivi	Disponibilità
P02	Progetti in ambito Umanistico e sociale							
19	AGENDA NORD	0,00	50.076,00	50.076,00	0,00	0,00	0,00	0,00

Descrizione delle finalità delle spese in coerenza con il PTOF.

L'Istituto, per supportare le famiglie e permettere alle studentesse e agli studenti di recuperare e potenziare le competenze di base e gli apprendimenti, ha proposto anche per l'a.s.2025/26 un progetto di ampliamento dell'offerta formativa attraverso attività in orario extrascolastico a carattere facoltativo rivolto a studenti e studentesse delle scuole primarie. L'attività di spazio aiuto compiti, gestita direttamente dai docenti della scuola, è stata svolta per gruppi pluriclasse e ha rappresentato un ulteriore supporto formativo per i nostri studenti. Sono stati, inoltre, proposti corsi pomeridiani di attività in lingua inglese per potenziare le competenze nella lingua straniera.

Obiettivi generali e risultati previsti.

Il progetto si pone l'obiettivo di supportare studenti e studentesse nel potenziamento delle competenze di base e per lo sviluppo di spazi di socialità. Rappresenta, inoltre, un valido supporto per le famiglie nella gestione dei figli, grazie al prolungamento del tempo scuola.

P02	20	PROGETTO ERASMUS 2025-1-IT02-KA122-SCH000338753	€. 38.088,80
------------	-----------	--	---------------------

Aggr.	Descrizione	Prelev	Fin.Compet	Totale	Somme impegnate	Somme pagate	Residui passivi	Disponibilità
P02	Progetti in ambito Umanistico e sociale							
20	PROGETTO ERASMUS	0,00	38.088,80	38.088,80	0,00	0,00	0,00	38.088,80

Descrizione delle finalità delle spese in coerenza con il PTOF.

L'Istituto ha ottenuto un finanziamento per progettare mobilità internazionali rivolte a 18 studenti delle Scuole Secondarie di I grado di Lucignano e Marciano. Le mobilità di gruppo hanno la durata di una settimana e si svolgeranno entro il 2026 in Francia e in Svezia. Sono previste, inoltre, sempre entro il 2026, mobilità internazionali per 10 docenti e 2 ATA finalizzate alla formazione STEM (Repubblica Ceca), Educational Robotics (Spagna), lingua inglese (Malta), Project based learning (Grecia) e job shadowing (Svezia).

Obiettivi generali e risultati previsti.

Il progetto, che prevede la partecipazione ad attività di mobilità in ambito europeo rappresenta, per la scuola, un'opportunità di apertura che stimola processi di innovazione e miglioramento e promuove i valori dell'inclusione e della tolleranza.

P02	21	ESO 4.6.A4.A-FSEPN-TO-2025-AVVISO 81652-1-PIANO ESTATE 26-26							€. 51.888,00
------------	-----------	---	--	--	--	--	--	--	---------------------

Aggr.	Descrizione	Prelev	Fin.Compet	Totale	Somme impegnate	Somme pagate	Residui passivi	Disponibilità
P02	Progetti in ambito Umanistico e sociale							
21	PIANO ESTATE 25-26	0,00	51.888,00	51.888,80	0,00	0,00	0,00	51.888,00

Descrizione delle finalità delle spese in coerenza con il PTOF.

L'Istituto, per supportare il recupero e potenziamento delle competenze di base e degli apprendimenti, ha sviluppato un progetto in orario extrascolastico a carattere facoltativo rivolto a studenti e studentesse delle scuole primarie e secondarie. L'attività proposte sono laboratori digitali rivolti a primaria e secondaria e attività di teatro in lingua inglese rivolti alle scuole secondarie.

Obiettivi generali e risultati previsti.

Il progetto si pone l'obiettivo di supportare studenti e studentesse nel potenziamento delle competenze digitali e nella lingua inglese attraverso attività laboratoriali, in orario extrascolastico.

P02	22	PN21-27 FSE ESO 4.6.A4.D AVVISO 57173 PERCORSI DI ORIENTAMENTO							€. 14.720,00
------------	-----------	---	--	--	--	--	--	--	---------------------

Aggr.	Descrizione	Prelev	Fin.Compet	Totale	Somme impegnate	Somme pagate	Residui passivi	Disponibilità
P02	Progetti in ambito Umanistico e sociale							
22	PERCORSI DI ORIENTAMENTO	0,00	14.720,00	14.720,00	0,00	0,00	0,00	14.720,00

Descrizione delle finalità delle spese in coerenza con il PTOF.

L'Istituto ha organizzato attività di orientamento rivolte a studenti e studentesse della Scuola Secondaria di Primo Grado, con esperti esterni e mediante azioni laboratoriali.

Obiettivi generali e risultati previsti.

Il progetto si pone l'obiettivo di supportare studenti e studentesse nell'autoriflessione su quelle che sono le proprie competenze e talenti, nell'ottica dell'orientamento in uscita verso la Scuola Secondaria di II Grado.

P02	23	PROGETTO CIPS BANDO D.D.98 DEL 16/01/2025							€. 38.490,27
------------	-----------	--	--	--	--	--	--	--	---------------------

Aggr.	Descrizione	Prelev	Fin.Compet	Totale	Somme impegnate	Somme pagate	Residui passivi	Disponibilità

P02	Progetti in ambito Umanistico e sociale							
23	PROGETTO CIPS	0,00	38.490,27	38.490,27	0,00	0,00	0,00	38.490,27

Descrizione delle finalità delle spese in coerenza con il PTOF.

Il progetto "Ecomoticon", beneficiario del finanziamento Cinema per le Scuole è un percorso di rete (con l'IO "Marcelli" di Foiano, l'IC "Castiglion Fiorentino e l'IC "Garibaldi" di Capolona) in continuità tra Infanzia e Primaria volto a sensibilizzare i bambini ai temi dell'Agenda 2030 attraverso l'educazione al linguaggio cinematografico.

L'iniziativa ha l'obiettivo di avvicinare gli alunni alla pratica del fare cinema mediante il linguaggio del cinema di animazione. Si tratta di un'esperienza didattica in un contesto collaborativo, inclusivo e creativo, che permetterà ai bambini di sperimentare attività laboratoriali e di conoscere le tecniche e i meccanismi di base dell'animazione.

Il progetto nasce dall'esigenza di offrire ai bambini ed alle bambine una forma di espressione artistica che li aiuti a sviluppare una capacità critica, ponendo al centro della narrazione l'ambiente e le scelte che ciascuno di noi compie. Gli alunni saranno coinvolti in laboratori condotti da esperti esterni e, durante tali attività, potranno essere effettuate riprese per documentare i processi creativi e le fasi di lavorazione.

Obiettivi generali e risultati previsti.

L'obiettivo finale del progetto è la realizzazione di un cortometraggio ideato e prodotto insieme ai nostri alunni. Per questa ragione è indispensabile il vostro consenso, affinché i bambini possano partecipare pienamente a tutte le fasi del percorso.

	R98	Fondo di Riserva	1.000,00
--	-----	------------------	----------

Il fondo di Riserva non è stato utilizzato.

Aggr	Descrizione	Prelev.	Fin.comp.	Totale	Somme impegnate	Somme pagate	Residui Passivi	Disponibilità
R	Fondo di riserva							
R98	Fondo di riserva		1.000,00	1.000,00	0,00	0,00	0,00	1.000,00

	Z01	Disponibilità finanziarie da programmare	14.564,35
--	-----	--	-----------

La voce "Z" rappresenta la differenza fra il totale delle entrate e quello delle uscite; vi confluiscono, pertanto, le voci di finanziamento che, allo stato attuale, non risultano essere indirizzate verso alcuna attività o progetto, così distinte in base alla loro Provenienza:

Importo in €	Descrizione
€.11.699,14	Z01-Disponibilità finanziarie da programmare 2018
€.1.740,57	Avanzo su progetto P.2.6-Prisma di colori pon fse-to-2017-70
€.21,56	Avanzo su progetto P.2.7-Sing and song -pon fse-to-217-34
€. 5.079,87	Avanzo su progetto P.2.8-Prisma di colori pon fse-to-2017-70

	- €333,12	Radiazione con delibera C.I n. 38 del 28/06/2019 per minor finanziamento del progetto fse-to-2017-702 "Prisma di Colore"
	€.0,40	Avanzo Progetto piano delle arti
	-38,17	Radiazione con delibera C.I n. 62 del 18/11/2020 per minor spesa del progetto PON
	-0,44	Radiazione con delibera C.I n. 62 del 19/11/2020 per minor finanziamento del
	-0,40	Radiazione con delibera C.I n. 62 del 19/11/2020 per minor finanziamento del
	€. 2.223,44	AvanzoSu progetto Pon."Piccole guide in Valdichiana"
	€.1.000,00	Riserva 2020
	€. 2.856,91	Avanzo su progetto Pon." Penso dunque sono"
	€.1.251,20	Radiazioni Attive 2023 con delibera C.I.n. 8 del 21/12/2023
	€.936,36	Radiazioni Passive 2023 con delibera n . 8 C.I. del 21/12/2023
	€.23.934,92	Totale somma da destinare al 31.12.2023
	€.-8.442,63-	Radiazioni Attive 2024
	€-.927,94-	Radiazioni Attive 2025

L'Avanzo di amministrazione 2025 di Euro 390.368,45 è così suddiviso:

			Avanzo Amministr. 2025	
			Non vinc	Vincolato
A				
	A.2.1	FUNZIONAMENTO AMMINISTRATIVO(avanzo non vinc.€ 51.058,16+Avanzo su progetti € 119,98+ Avanzo su Attività € 3.929,12+€ 1000,00 da riserva)	51.058,16	
		DA AVANZO SU PROGETTI	119,98	
		DA AVANZO su ATTIVITA'	3.929,12	
		AVANZO RISERVA 2025	1.000,00	
		TOTALE FUNZIONAMENTO	56.107,26	
	A.3.1	DIDATTICA	91.648,76	
	A.3.3	EMERGENZA COVID D.M. 18 ART.21 CO.1 AVVISON. 32 DEL 3/7/2020 PROGETTO MONITOR 440 "NON SI ASCOLTA..."	-	
	A.3.7	DIGITAL BOARD:TRASFORMAZIONE DIGITALE NELLA DIDATTICA. AVVISO 28966/21 PON-TO-205	-	
	A.3.8	SPAZI E STRUMENTI DIGITALI PER LE STEM Avviso 10812 del 13/5/2021	-	-
	A.3.11	MISSIONE 4-COMP-1-PNRR DIDATTICA INTEGR. E DIG.2022-24	-	2.000,00
	A.3.12	PIANO SCUOLA 4.0- NEXT GENERATION CLASSROOM-M4C113.2-2022-961-23126	-	-
	A.3.13	PNRR-MISSIONE4 .1 INVESTIMENTO3.1 AZIONI POTENZIAMENTO STEM E LING.	-	8.285,23
	A.3.14	PNRR-M4C1-1-2-1-FORMAZIONE DEL PERSONALE SCOLASTICO PER LA TRANSIZIONE DIGITALE D.M.66/2023	-	-

	A.3.15	RIDUZIONE DEI DIVARI NEGLI APPRENDIMENTI E CONTRASTO ALLA DISPERSIONE D.M. 19/2024	-	9.963,33
	A.3.16	PNRR-MISURA 1.4.1 ESPERIENZA DEL CITTADINO NEI SERVIZI PUBBLICI-SCUOLE (AVVISO SETT.2024)-SITO-	-	7.301,00
	A.5.1	VIAGGI		3.666,97
	A.6.1	ATTIVITA' DI ORIENTAMENTO		1.711,85
			-	32.928,38
		TOTALE	147.756,02	32.928,38
P.2.1		DIARIO	-	
P.2.2		NUOVE TECNOLOGIE	-	
P.2.3		PROGETTO LINGUE	-	-
P.2.4		COMPETENZE E CITTADINANZA	-	
P.2.13		PROGETTI DI SOCIALITA' FDRPOC-TO-2022-40	-	
P.2.14		PROGETTI DI SOCIALITA' FDRPOC-TO-2022-47	-	
P.2.17		PROGETTO CYBERBULLISMO	-	
P.2.18		ESO4.6A4.A-FSEPN-TO-2024-210-AVVISO 59369 DEL 19/04/2024-PERCORSI INCLUSIONE E SOCIALITA'		1.856,63
P.2.19		ESO4.6A1.B-FSEPN-TO-2024-AVVISO 136777 DEL 9/10/2024-AGENDA NORD		50.076,00
P.2.20		PROGETTO ERASMUS 2025-1-IT-02-KA122-SCH-000338753 ABILITA' DIGITALI E LING.		38.088,80
P.2.21		ESO 4.6.A4-FSEPN-TO-2025-290-AVVISO 81652-1 DEL 23/05/2025-PIANO ESTATE 2025-26		51.888,00
P.2.22		PN 21-27(FSE+ESO) 4.6.A4.D-FSEPN-TO-2025-67 AVVISO 57173 DEL 14/04/25 PERCORSI DI ORIENTAMENTO		14.720,00
P.2.23		PROGETTO CIPS-AZIONE A.1-CINEMASCUOLA LAB. SEC. BANDO D.D.N.98 DEL 16/01/2025		38.490,27
P		TOTALE PROGETTI	-	195.119,70
R		Riserva 2025 (da funz. Amm.vo)	-	
Z		Somma da destinare 2020	18.208,02	
		RISERVA2020	1.000,00	
		RADIAZIONE RESIDUI ATTIVI 2020	- 39,01	
P.1.1		PENSO DUNQUE SONO	2.856,91	
P.2.5		PIANO DELLE ARTI	0,40	
P.2.9		PICCOLE GUIDE IN VALDICHIANA	2.223,44	
		RADIAZIONI ATTIVE 2023	- 1.251,20	
		RADIAZIONI PASSIVE 2023	936,36	
Z		TOTALE SOMMA DA DESTINARE 2023	23.934,92	-
		RADIAZIONI ATTIVE 2024	- 8.442,63	
		RADIAZIONI ATTIVE 2025	- 927,94	
		SOMMA DA DESTINARE AL 31.12.2024	14.564,35	
		TOTALE ENTRATE	162.320,37	228.048,08
		AVANZO DI AMMINISTRAZIONE AL 31/12/2025		390.368,45

Conto Finanziario (Mod. M)

ANNO MESE PAG	NOMINA	TIPO	Numero dip.	COMPENSO LORDO			ONERI A CARICO AMM.NE		SPESA COMPLESSIVA
				NETTO	IRPEF	CONTRIBUTI	IRAP	ONERI PREV.	
2025/2	Estraneo all'amministrazione	Prestazioni professionali e specialistiche	1	5.152,00	1.288,00	0,00	0,00	0,00	6.440,00
2025/3	Estraneo all'amministrazione	Prestazioni professionali e specialistiche	1	1.344,00	336,00	0,00	0,00	0,00	1.680,00
2025/6	Servizio di ruolo	Altri compensi per personale a tempo indeterminato	20	13.846,01	6.040,98	2.003,08	1.860,68	5.297,27	29.048,02
2025/6	Servizio di ruolo	Prestazioni professionali e specialistiche	1	332,33	230,94	56,73	65,88	150,04	835,92
2025/6	Estraneo all'amministrazione	Prestazioni professionali e specialistiche	9	5.849,96	1.462,50	0,00	621,54	0,00	7.934,00
2025/6	Estraneo all'amministrazione	Formazione e aggiornamento	1	6.715,20	1.678,80	0,00	0,00	0,00	8.394,00
2025/7	Servizio di ruolo	Altri compensi per personale a tempo indeterminato	11	12.233,10	6.046,09	1.841,09	1.710,26	4.869,06	26.699,60
2025/7	Servizio di ruolo	Prestazioni professionali e specialistiche	1	857,75	596,07	146,42	170,03	387,26	2.157,53
2025/8	Servizio di ruolo	Altri compensi per personale a tempo indeterminato	10	15.673,47	6.644,80	2.247,74	2.088,14	5.944,97	32.599,12
2025/8	Servizio di ruolo	Prestazioni professionali e specialistiche	1	1.779,84	1.236,84	303,82	352,80	803,56	4.476,86
2025/9	Servizio di ruolo	Altri compensi per personale a tempo indeterminato	26	26.247,85	10.768,28	3.728,05	3.463,23	9.860,11	54.067,52
2025/9	Servizio di ruolo	Prestazioni professionali e specialistiche	1	1.025,49	773,61	181,20	210,41	479,23	2.669,94
2025/10	Estraneo all'amministrazione	Prestazioni professionali e specialistiche	4	2.238,52	559,64	0,00	237,84	0,00	3.036,00
2025/10	Estraneo all'amministrazione	Formazione e aggiornamento	1	758,40	189,60	0,00	0,00	0,00	948,00

Gli incarichi ai Collaboratori esterni, dopo aver constatato che non esisteva disponibilità fra il personale della scuola, sono stati affidati a seguito delle richieste presentate e dell'analisi del curriculum e del prezzo richiesto.

Conto Patrimoniale (Mod. k):

Il Conto Patrimoniale al 31 dicembre 2025 presenta la seguente situazione:

CONTO DEL PATRIMONIO- PROSPETTO DELL'ATTIVO

CODICI	VOCI	Situazione al 1/1	Variazioni	Situazione al 31/12
A	IMMOBILIZZAZIONI			
A - 1	Immateriali			
A - 1 - 1	- Diritti di brevetto industriale e diritti di utilizzazione delle opere dell'ingegno			
A - 1 - 2	- Concessioni,licenze,marchi e diritti simili			
A - 1 - 3	- Altre			
	Totale			
A - 2	Materiali			
A - 2 - 1	- Terreni e fabbricati	315	-45,00	270,00
A - 2 - 2	- Impianti e macchinari	149.447,97	-41.710,33	107.737,64
A - 2 - 3	- Attrezzature	0,00		0,00
A - 2 - 4	- Altri beni	0,00		0,00
A - 2 - 5	- Immobilizzazioni in corso ed Acconti			
	Totale	149.762,97	-41.755,33	108.007,64
A - 3	Finanziarie			
A - 3 - 1	- Partecipazioni in :			
A - 3 - 1 - a	- consorzi			
A - 3 - 1 - b	- reti di scuole			
A - 3 - 1 - c	- altre partecipazioni			
A - 3 - 2	- Crediti :			
A - 3 - 2 - a	- verso lo Stato			
A - 3 - 2 - b	- verso altri			
	Totale			
	Totale immobilizzazioni	149.762,97	-41.735,334	108.007,64
B	DISPONIBILITA'			
B - 1	Rimanenze			
B - 1 - 1	- Materie prime, sussidiarie e di consumo			
B - 1 - 2	- Prodotti in corso di lavorazione e semilavorati			
B - 1 - 3	- Prodotti finiti e merci			
	Totale			
B - 2	Crediti (Residui attivi)			
B - 2 - 1	- Verso lo Stato	214.442,41	56.078,33	270.520,74
B - 2 - 2	- Verso altri	5.175,00	5.325,00	10.500,00
	Totale	219.617,41	61.403,33	281.020,74
B - 3	Attività finanziarie che non costituiscono immobilizzazioni			
B - 3 - 1	- Titoli di Stato			
B - 3 - 2	- Altri titoli			
	Totale			
B - 4	Disponibilità liquide			
B - 4 - 1	- Depositi bancari e postali	164.135,06	-48.629,95	115.505,11
	Totale disponibilità	383.752,47	12.773,38	396.-525,85
C	DEFICIT PATRIMONIALE	0,00	0,00	0,00
	TOTALE ATTIVO	533.514,44	-28.981,95	504.533,49

CONTO DEL PATRIMONIO – PROSPETTO DEL PASSIVO

CODICI	VOCI	Situazione al 1/1	Variazioni	Situazione al 31/12
A	DEBITI			
A - 1	A lungo termine			
A - 1 - 1	- Debiti verso banche (1)			
	Totale	0,00		0,00
A - 2	Residui passivi			
A - 2 - 1	- Verso lo Stato	704,82	224,43	929,05
A - 2 - 2	- Verso altri	6.381,17	-1.1152,82	5.228,35
	Totale	7.085,79	-928,39	6.157,40
	Totale debiti	7.085,79	-928,39	6.157,40
B	CONSISTENZA PATRIMONIALE	526.429,65	-28.053,56	498.376,09
	TOTALE PASSIVO	533.515,44	-28.981,95	504.533,49
	TOTALE ATTIVO	533.514,44	-28.981,95	504.533,49

La diminuzione di attività rispetto al 31/12/2024 è pari a € 28.981,25

Situazione Amministrativa (Mod. J):

Dalla Situazione Amministrativa al 31/12/2025, Modello J, risulta:

A)	Un fondo di cassa al 31/12/2025 di € 115.505,11 che concorda con le risultanze del Giornale di Cassa e con l'estratto del c.c.b. dell'Istituto Cassiere e della Banca d'Italia;
B)	Un avanzo complessivo di amministrazione di € 390.36,45 tale avanzo verrà interamente riutilizzato nell'esercizio 2026.
C)	Un avanzo dell'esercizio 2025 di € 14.629,71

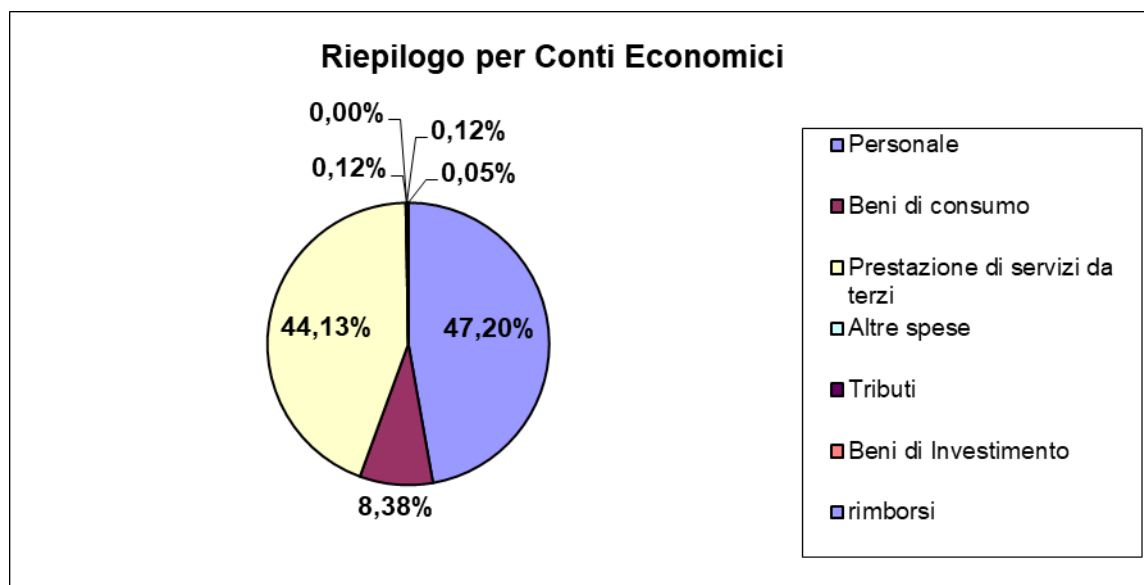
Il conto corrente postale n°11813516 intestato a questa Scuola, risulta chiuso.
Pertanto, la disponibilità dei depositi al 31/12/2025 è:

Bancari € 115.505,11 =.

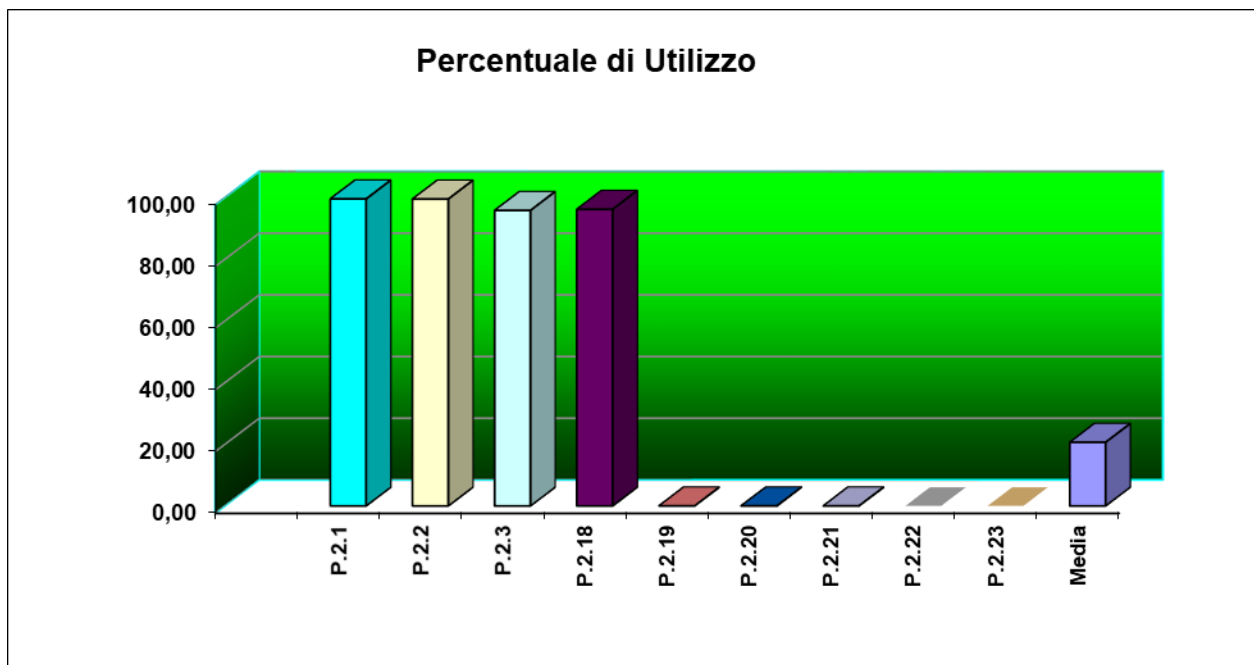
Si precisa che, a partire dal 12/11/2012, come previsto dall'art. 7, commi 33 e 34, del decreto legge n. 95/2012, convertito con modificazioni dalla legge 135/2015 è stato attivato presso la Banca d'Italia il sistema di tesoreria unica, che ha comportato l'obbligo di depositare le disponibilità liquide sulla contabilità speciale n° **309400** aperta presso la tesoreria statale (Banca d'Italia), poi sostituita dal c/c con coordinate: **IT 65 V 01000 04306 TU0000011332**

Riepilogo delle spese per tipologia dei conti economici

		Mod.N	Rapporto
	RIEPILOGO per CONTI ECONOMICI		tra Tipo
		Somme impegnate	totale spese
Tipo	Descrizione	importo	% di utilizzo
1	Spese di Personale	165.599,44	47,20
2	Beni di consumo	29.401,79	8,38
3	Prestazione di servizi da terzi	154.785,34	44,13
4	Beni di Investimento	436,76	0,12
5	Altre spese	406,36	0,12
6	Imposte e Tasse	0,00	0,00
7	Oneri straordinari	0,00	0,00
8	Oneri finanziari	0,00	
9	Rimborsi e poste correttive	180,60	0,05
	Totale generale	350.770,29	100,00



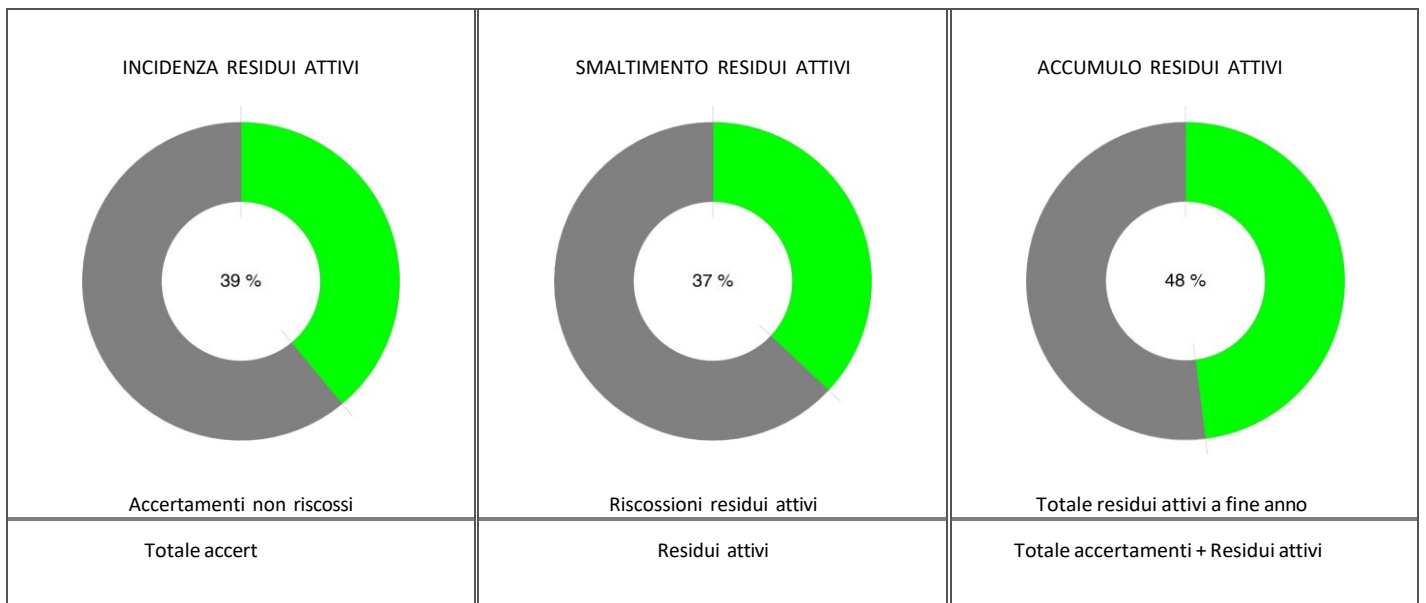
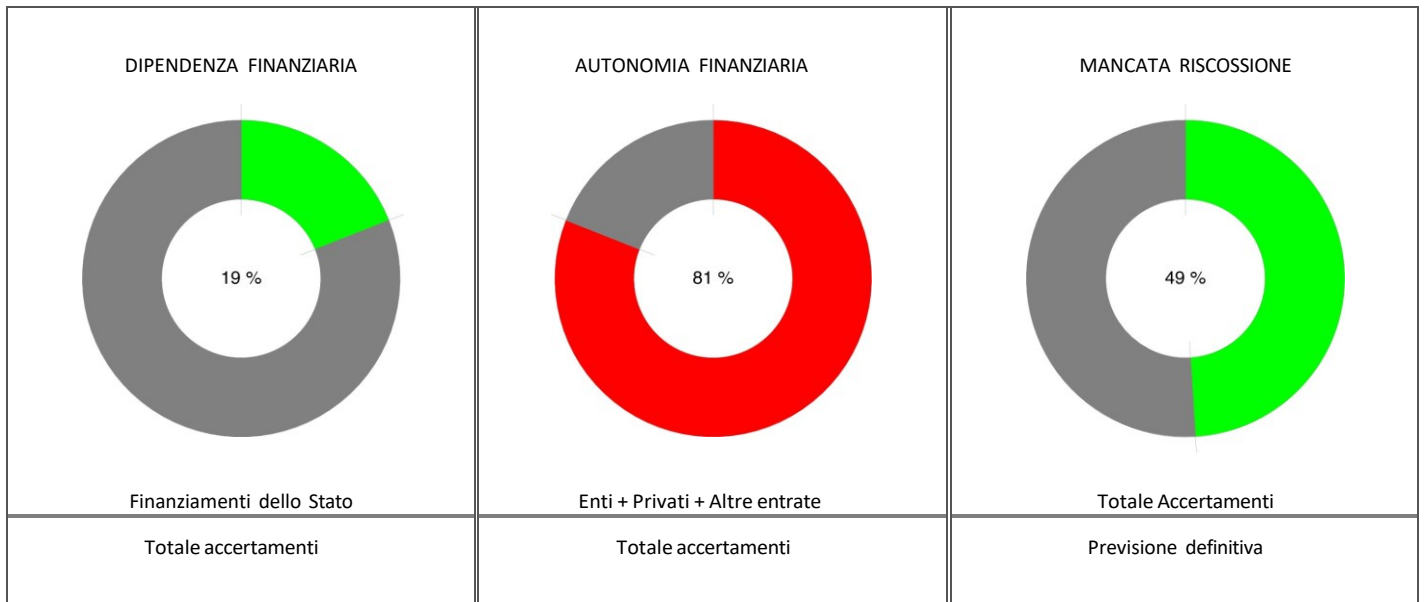
Livello di utilizzo della dotazione di ciascun progetto			
Codice progetto	Dotazione finanziaria	Somme impegnate	Percentuale di utilizzo
P.2.1	800,00	796,15	99,52
P.2.2	800,00	795,87	99,48
P.2.3	2.660,00	1.548,00	95,79
P.2.18	48.360,00	46.503,37	96,16
P.2.19	50.076,00	0,00	0,00
P.2.20	38.088,80	0,00	0,00
P.2.21	51.888,00	0,00	00,00
P.2.22	14.720,00	0,00	0,00
P.2.23	38.490,27	0,00	0,00
TOTALE	245.883,07	50.643,39	
MEDIA			20,60



Si riportano di seguito i principali indicatori di Bilancio per le Entrate.

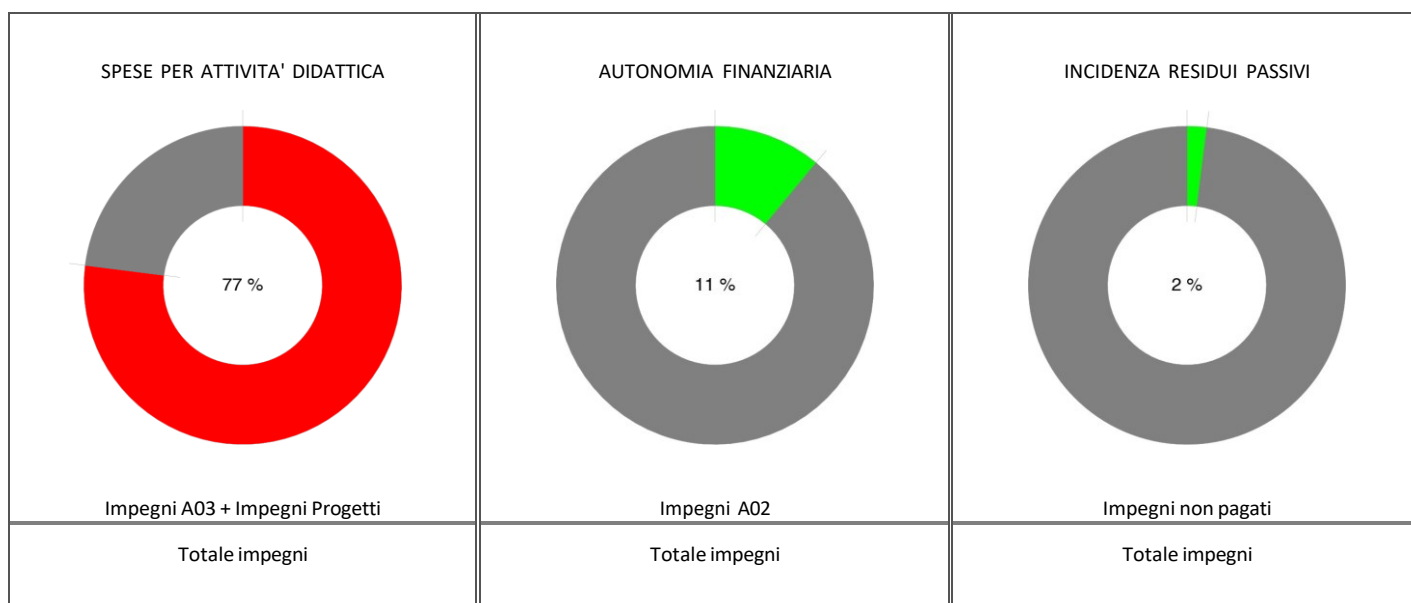
<u>PRINCIPALI INDICI DI BILANCIO ENTRATE</u>		
N.1 - INDICE DI DIPENDENZA FINANZIARIA Rapporto tra le entrate da trasferimenti dallo Stato (03) ed il totale delle entrate (Accertamenti). (67.856,68/365.400,00)	0,186	<i>Varia da zero, dipendenza nulla, ad uno, dipendenza massima</i>
N.2 – INDICE DI AUTONOMIA FINANZIARIA Rapporto tra il totale dei finanz. di Enti, privati+altre entrate e totale accertamenti in entrata (297.542,52/365.400,00)	0,814	<i>varia da zero, nessuna autonomia dallo stato , ad uno, autonomia massima dallo stato .</i>
N.3 – INDICE DI MANCATA RISCOSSIONE Rapporto tra il totale degli accertamenti e previsione definitiva (365.400,00/742.066,68)	0,492	<i>varia da zero, nessun accertamento, ad uno, che indica il totale accertamenti rispetto alla previsione</i>
N. 4 - INCIDENZA RESIDUI ATTIVI Rapporto tra gli accertamenti non riscossi sul totale degli accertamenti dell'esercizio di competenza. (142.386,07/365.400,00)	0,390	<i>Varia da zero, produzione nulla di residui, ad uno, produzione massima di residui</i>
N. 5 – SMALTIMENTO RESIDUI ATTIVI Rapporto tra i residui attivi riscossi ed i residui attivi iniziali (decurtati delle radiazioni) (80.054,80/218.689,47)	0,366	<i>Varia da zero, smaltimento nullo di residui, ad uno, realizzazione massima dei residui.</i>
N.6 – INDICE DI ACCUMULO DI RESIDUI ATTIVI Rapporto tra il totale dei residui attivi a fine anno e il totale degli accertamenti+residui attivi ad inizio anno (281.020,74/385.017,41)	0,480	<i>varia da zero, nessun accumulo, ad uno, che indica il totale rinvio delle riscossioni all'anno successivo.</i>

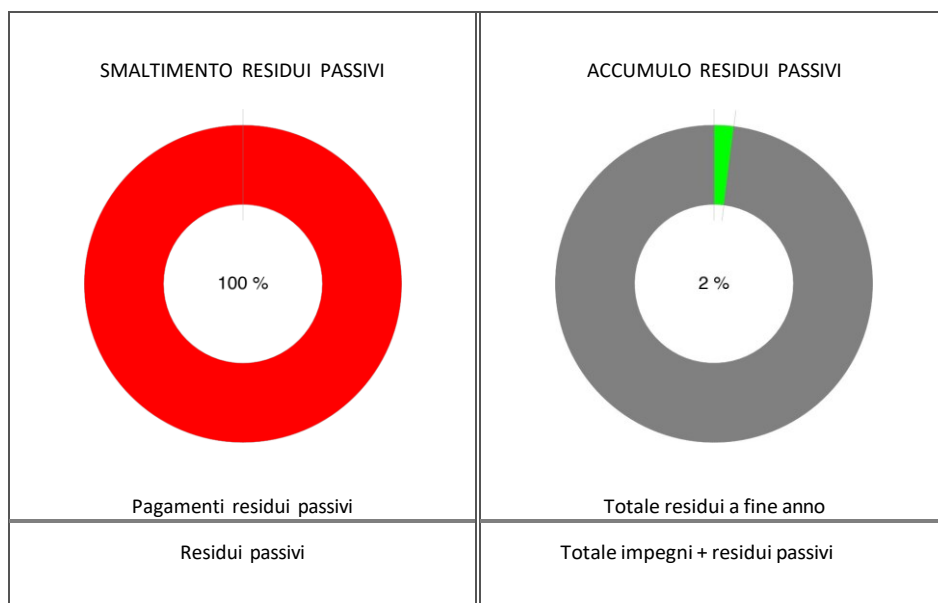
--



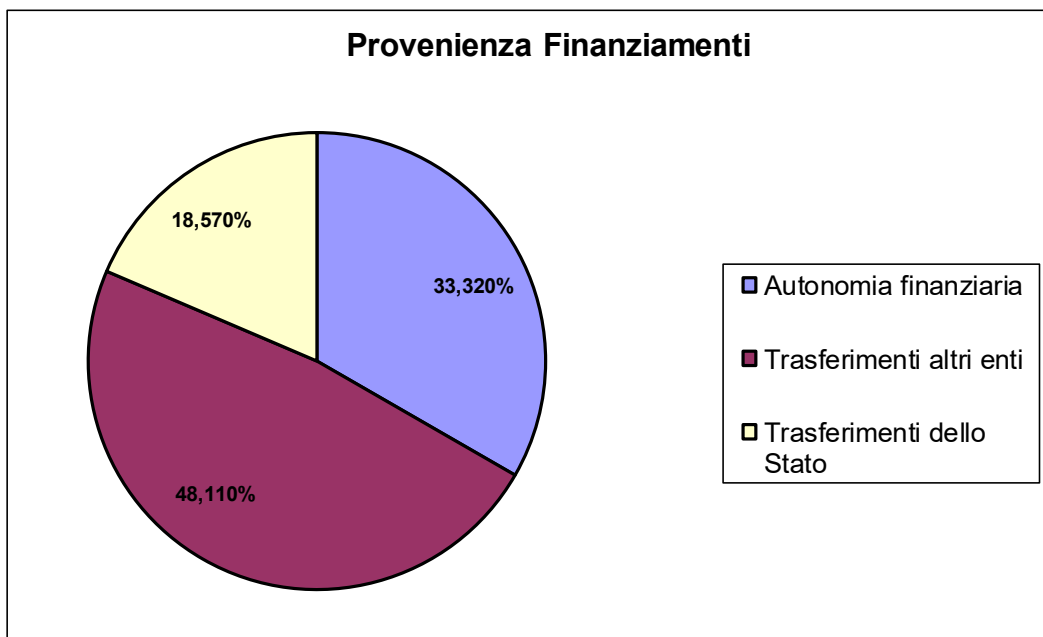
Si riportano di seguito i principali indicatori di Bilancio per le Spese.

<u>PRINCIPALI INDICI DI BILANCIO USCITE</u>		
N.1 – SPESE PER ATTIVITA' DIDATTICA Rapporto tra impegni per A03 + Impegni Progetti e totale impegni (268.946,66/350.770,29)	0,767	<i>varia da zero, nessun spesa per attività didattica, ad uno, che indica che tutta la spesa è per attività didattica</i>
N.2 – AUTONOMIA FINANZIARIA Rapporto tra impegni per A02 e totale impegni (40.400,62/350.770,29)	0,144	<i>varia da zero, nessun spesa per funzionamento amministrativo, ad uno, tutte le spese per funzionamento amministrativo.</i>
N. 3 – INCIDENZA RESIDUI PASSIVI Rapporto tra gli impegni non pagati sul totale degli impegni dell'esercizio di competenza. (6.157,40/350.770,29)	0,018	<i>Varia da zero, produzione nulla di residui, ad uno, produzione massima di residui.</i>
N. 4 – SMALTIMENTO DEI RESIDUI PASSIVI Rapporto tra i residui passivi pagati ed i residui passivi iniziali. (7.085,79/7.085,79)	1,000	<i>Varia da zero, smaltimento nullo dei residui, ad uno smaltimento massimo dei residui.</i>
N.5 – INDICE DI ACCUMULO DI RESIDUI PASSIVI Rapporto tra il totale dei residui passivi a fine anno e il totale della massa spendibile (impegni in competenza+ residui passivi iniziali (6.157,40/357.856,08)	0,017	<i>varia da zero, nessun accumulo, ad uno, che indica il totale rinvio dei pagamenti all'anno successivo.</i>





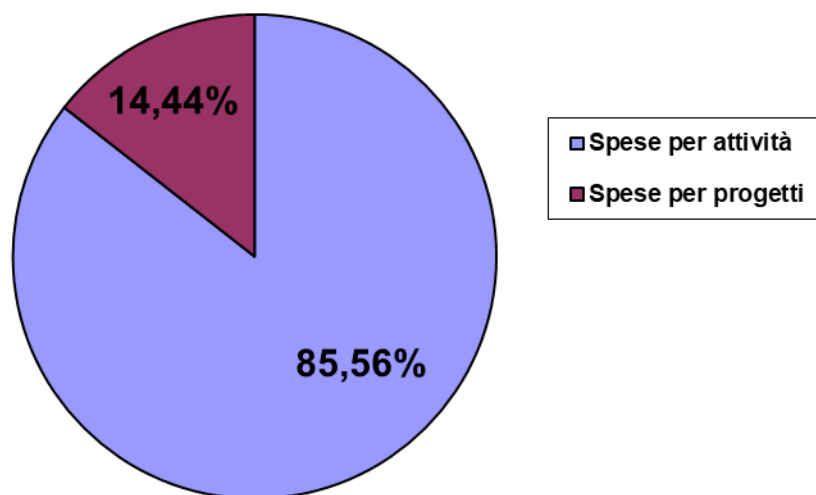
TREND PRINCIPALI INDICI FINANZIARI	Rendiconto	PERCENTUALE AGGR/TOTALE
ENTRATE		
Autonomia finanziaria Aggr:6+8+12	121.764,52	33,32
Trasferimenti altri enti Aggr:2+4+5	175.778,80	48,11
Trasferimenti dello Stato Aggr:3	67.856,68	18,57
TOTALE DELLE ENTRATE Trend delle entrate complessive	365.400,00	100,00



TREND PRINCIPALI INDICI FINANZIARI USCITE

Spese per attività A01+A02+A03+A04+A05+A06	300.126,90	85,56
Spese per progetti P2.1+P2.2...	50.643,39	14,44
TOTALE DELLE SPESE Trend delle spese complessive	350.770,29	100,00

Ripartizione Spese



In merito a tali indicatori si osserva:

- ❑ L'indice di "*autonomia finanziaria*" evidenzia il totale delle entrate proprie che corrisponde alla capacità di spesa garantita da risorse autonome, senza contare sui trasferimenti.
- ❑ L'indice di "*Trasferimenti dello Stato*" evidenzia il peso erariale della istituzione scolastica.
- ❑ L'indice di "*Spese per attività*" evidenzia il totale dei costi fissi.
- ❑ L'indice di "*Spese per progetti*" evidenzia il totale delle risorse destinate ad ampliare l'offerta formativa della scuola

❑ Dichiarazioni

Per quanto attiene alle spese sostenute nell'esercizio finanziario 2025, si dichiara:

- Che l'ammontare dei pagamenti, per ogni Attività/Progetto, è contenuto nei limiti degli stanziamenti della previsione definitiva;
- Che i pagamenti risultano emessi a favore dei diretti beneficiari e sono regolarmente documentati e quietanzati;
- Che i giustificativi di spesa sono regolari ai fini dell'osservanza delle norme sull'applicazione dell'IVA, dello split payment, del CIG, della tracciabilità dei flussi finanziari, del DURC, delle verifiche di cui agli articoli 80 e 83 del D.Lgs. 50/2016, del bollo ed eventualmente delle ritenute assistenziali, previdenziali, I.R.Pe.F
- Che sulle fatture risultano apposti gli estremi della presa in carico e, ove previsto, il numero d'inventario;

- Che le fatture e le pezze giustificative dei pagamenti eseguiti sono depositate presso l'ufficio di segreteria della Scuola e fanno parte integrante della documentazione contabile dell'esercizio finanziario 2025;
- Per quanto riguarda l'ammontare dei beni patrimoniali a fine esercizio registrati nel modello K si evidenzia che le risultanze finali concordano con il prospetto J, con le scritture inventariali e con gli estratti conti bancari e postali.
- Le partite di giro nelle Entrate pareggiano con le rispettive Uscite.
- Che il fondo minute spese non è stato aperto;
- Che non si sono tenute gestioni fuori bilancio;
- Che l'indice dei pagamenti delle transazioni commerciali è rappresentato dalle seguente tabella e visibile in Amministrazione trasparente:

Indicatore	Periodo	Publicato il		Indice
Base trimestrale	Gennaio - Febbraio - Marzo	09/04/2025		-16,47
Base trimestrale	Aprile - Maggio - Giugno	21/07/2025		-21,20
Base trimestrale	Luglio - Agosto - Settembre	01/10/2025		-20,49
Base trimestrale	Ottobre - Novembre - Dicembre	16/01/2026		-33,27
Base annuale Anno 2025		16/01/2026		-22,41

Indice inferiore a 0 = pagamenti medi prima della scadenza
Indice uguale a 0 = pagamenti medi entro la scadenza
Indice superiore a 0 = pagamenti medi dopo della scadenza

- Che alla data odierna non è stato presentato il modello 770 anno 2026 / redditi 2025 in quanto i termini non sono ancora scaduti.
- Che i 770 relativi agli anni precedenti sono stati regolarmente presentati;
- Che il 770 relativo all'anno 2025 è stato presentato il 17/10/2025;
- Che la dichiarazione Irap per l'anno 2025 è stata presentata il 17/10/2025;
- Che la certificazione unica per l'anno di imposta 2025 è stata presentata il 04/03/2026;

Risultati conseguiti in relazione agli obiettivi programmati:

- Considerato gli obiettivi e gli aspetti che caratterizzano il Programma Annuale;
- Considerata la coerenza con le previsioni del P.T.O.F.;
- Considerato i risultati conseguiti in relazione agli obiettivi programmati;
- Considerate le analisi del Dirigente Scolastico sull'andamento del Programma Annuale e i risultati conseguiti in relazione agli obiettivi programmati;

a consuntivo si può affermare che il Programma Annuale 2025 è stato realizzato sostanzialmente per intero, in particolare i progetti sono stati realizzati, se non teniamo conto di quelli autorizzati a fine anno, e gli esiti sono stati positivi.

Lucignano, 13 aprile 2026

IL DSGA
Dott. Daniele Cacioli

IL DIRIGENTE SCOLASTICO
Dott. Cristiano Rossi