

FUTURA**LA SCUOLA
PER L'ITALIA DI DOMANI**

Ministero dell'Istruzione e del Merito

Ufficio Scolastico per la Lombardia-Ambito Territoriale di Bergamo

Istituto Comprensivo di CLUSONE

viale Roma 11 24023 Clusone (Bergamo)

tel. 0346/21023 - bgic80600q@istruzione.it (PEC: bgic80600q@pec.istruzione.it)codice meccanografico BGIC80600Q - codice fiscale 90017480162 www.icclusone.it

Spett.le TECNOFFICE

OGGETTO: Ordine n. 104 per ARREDI INNOVATIVI Lotto 1 tramite affidamento diretto; Piano "Scuola 4.0" di cui alla Missione 4 – Istruzione e Ricerca – Componente1 – Potenziamento dell'offerta dei servizi di istruzione: dagli asili nido alle Università – Investimento 3.2 "Scuola 4.0 – Next Generation Classrooms: scuole innovative, cablaggio, nuovi ambienti di apprendimento e laboratori" del Piano nazionale di ripresa e resilienza, finanziato dall'Unione europea – Next Generation EU Progetto M4C1I3.2-2022-961-P-24950 denominato "Trasformiamo la scuola con Aule 4.0".

Codice CUP: **G94D23000850001**












CIG 99783212FB

IL DIRIGENTE SCOLASTICO**Visto** Il preventivo prot. 3549 del 15/09/2023;**Vista** la determina di avvio procedura di acquisto n.110 del 27/07/2023 prot. 3124;**Vista** la Determina n. 132 del 26/09/2023;**Visto** il Verbale della commissione aggiudicatrice prot. 3666 del 25/09/2023;**Tenuto conto** della necessità di acquistare gli arredi innovativi per le Aule destinate alla realizzazione del Progetto ;**Richiede le seguenti forniture con acquisto in Mepa tramite Trattativa Diretta:**

Codice Prodotto	ID Articolo	Descrizione	Descrizione estesa
T.ML.M.d75.h48.BB		TIGLIO Forma Circolari diametro 75cm, H48,2cm, piano melamina bianco, struttura grigia	Tavolo di forma circolare completo di struttura. Dimensioni: diametro 75cm, altezza 48,2cm spessore 2mm colore bianco, struttura in metallo verniciatocolore grigio. Prodotto consegnato con...
T.ML.M.675700.h71.BB		TIGLIO Forma mezzocircolare ingombro 70x67,5cm, H71,2cm, piano melamina bianco, struttura grigia	Tavolo di forma mezzocircolare completo di struttura. Dimensioni: 70x67,5cm, altezza 71,2cm spessore 2mm colore bianco, struttura in metallo verniciato colore grigio. Prodotto consegnato con...

Firmato digitalmente da RAFFAELE DI STASI

BGIC80600Q - ACEFF27 - REGISTRO PROTOCOLLO - 0003703 - 26/09/2023 - VI.2 - U



SC.5595.PE.X		Sacco rivestito poliestere L55xH95cm, riempimento in perle di polistirolo con doppia ZIP di chiusura, colore a scelta (11)	Poltrona morbida a sacco. Dimensioni: diametro 55cm, altezza 95cm. Materiale: rivest impermeabile, lavabile, antimacchia e igienizzabile. Ideali negli ambienti comuni e negli spazi dedicati alla comunità.
PF.CP.A45.M5.SA.X		FLORA componibile angolare prof. 48cm H42cm, tessuto ignifugo antivirale colore a scelta (2)	Pouf componibile di forma angolare altezza M5. Dimensioni: profondità 48cm altezza 42cm, colore a scelta, struttura in legno, imbottitura in gomma. La caratteristica chiave di questa linea è la possibilità di creare diverse forme, al fine di dividere gli ambienti e arricchire gli spazi comuni. Prodotto pensato per gli spazi comuni.
PF.CP.L48.M5.SA.X		FLORA componibile cubo 48x48xH42cm, tessuto ignifugo antivirale colore a scelta (3)	Pouf componibile di forma cubica altezza M5. Dimensioni: 48x48xH42cm con piedini in legno, struttura in legno, imbottitura in gomma. La caratteristica chiave di questa linea è la possibilità di creare diverse forme, al fine di dividere gli ambienti e arricchire gli spazi comuni. Prodotto pensato per gli spazi comuni.
PF.CP.RT.M5.SnA.SA.X		FLORA componibile parallelepipedo 96x48xH42cm schienale H110cm, tessuto ignifugo antivirale colore a scelta (4)	Pouf componibile di forma parallelepipedo altezza M5 e schienale alto. Dimensioni: 96x48xH42cm con piedini in legno, struttura in legno, imbottitura in gomma. La caratteristica chiave di questa linea è la possibilità di creare infinite combinazioni abbinando le diverse forme, al fine di dividere gli ambienti e arricchire gli spazi comuni. Prodotto consegnato montato.
FRF.4545h41.B		Fioriera 45x45h41 lamiera verniciata bianca, con piedini, sigillata	Fioriera quadrata 45cm alta 41cm in lamiera verniciata bianca, con piedini, sigillata, serbatoio per acqua.
A.BOX.H5.C3.CH.RTS.BAS E		EDERA per composizione armadiatura chiusa (con fondo) MODULO BASE rettangolare larga36,6 profonda45 alta193cm, a3comparti	Armadiatura chiusa (con fondo) larga36,6cm profonda45cm , altezza con piedini regolabili 193cm, in materiale certificato FSC. Prodotto consegnato da montare. Configurazione di armadiature curve e diritte.
A.BOX.H5.C5.CH.RTS.BAS E		EDERA per composizione armadiatura chiusa (con fondo) MODULO BASE rettangolare larga36,6 profonda45 alta193cm	Armadiatura chiusa (con fondo) larga36,6cm profonda45cm , altezza con piedini regolabili 193cm, in materiale certificato FSC. Prodotto consegnato da montare. Configurazione di armadiature curve e diritte.
A.BOX.H2.C2.CH.RTS.BAS E		EDERA per composizione armadiatura chiusa (con fondo) MODULO BASE rettangolare larga36,6 profonda45 alta80cm, a2comparti	Armadiatura chiusa (con fondo) larga36,6cm profonda45cm , altezza con piedini regolabili 80/81cm, in materiale certificato FSC. Prodotto consegnato da montare. Configurazione di armadiature curve e diritte.
A.BOX.H2.C2.CH.RTS.SE		EDERA per composizione armadiatura chiusa (con fondo) MODULO SEGUITO rettangolare larga34,4 profonda45 alta80cm, a2comparti,	Armadiatura chiusa (con fondo) 36,5x45cm, altezza con piedini regolabili 80/81cm da montare, in materiale certificato FSC. Prodotto consegnato da montare. Configurazione di armadiature curve e diritte.
A.BOX.H3.C3.CH.RTL.BAS E		EDERA per composizione armadiatura chiusa (con fondo) MODULO BASE rettangolare larga71 profonda45 alta118cm, a3comparti	Armadiatura chiusa (con fondo) larga71cm profonda45cm, altezza con piedini regolabili 117/118cm, in materiale certificato FSC. Prodotto consegnato da montare. Configurazione di armadiature curve e diritte.
A.BOX.H3.C3.CH.RTS.SE		EDERA per composizione armadiatura chiusa (con fondo) MODULO SEGUITO rettangolare larga34,4 profonda45 alta118cm	Armadiatura chiusa (con fondo) 36,5x45cm, altezza con piedini regolabili 117/118cm da montare, in materiale certificato FSC. Prodotto consegnato da montare. Configurazione di armadiature curve e diritte.

Firmato digitalmente da RAFFAELE DI STASI

BGIC80600Q - ACEFF27 - REGISTRO PROTOCOLLO - 0003703 - 26/09/2023 - VI.2 - U

A.BOX.H3.C3.CH.RTL.SE		EDERA per composizione armadiatura chiusa (con fondo) MODULO SEGUITO rettangolare larga68,8 profonda45 alta118cm	Armadiatura chiusa (con fondo) 71x45cm, altezza con piedini regolabili 117/118cm da curve e diritte. In materiale certificato FSC. Prodotto consegnato da montare.
PF.CP.d48.M5.SA.X		FLORA componibile cilindro diam. 48xH42cm, tessuto ignifugo antivirale colorea scelta (1)	Pouf componibile di forma a cilindro altezza M5. Dimensioni: diam. 48xH42cm con pie scelta, struttura in legno, imbottitura in gomma. La caratteristica chiave di questa linea al fine di dividere gli ambienti e arricchire gli spazi comuni. Prodotto pensato per gli sp
PF.CP.d48.M6.SA.X		FLORA componibile cilindro diam. 48xH46cm, tessuto ignifugo antivirale colorea scelta (1)	Pouf componibile di forma a cilindro altezza M6. Dimensioni: diam. 48xH46cm con pie scelta, struttura in legno, imbottitura in gomma. La caratteristica chiave di questa linea al fine di dividere gli ambienti e arricchire gli spazi comuni. Prodotto pensato per gli sp
K-1A.H5.RTS+2ANTA.SEG.B L		EDERA armadio 1 modulo seguito a 2 ante blu, dimensioni 37x45xh192cm	Composizione armadio 1 modulo seguito a 2 ante blu, dimensioni 37x45xh192cm. In m
K-1A.H5.RTS+3ANTA.BASE. BL		EDERA armadio 1 modulo base a 3 ante blu, dimensioni 37x45xh192cm	Composizione armadio 1 modulo base a 3 ante blu, dimensioni 37x45xh192cm. In mat
A.DSP.M.B		Armadio Display 87,5x160,5xh111cm per monitor 65pollici sollevamento motorizzato	Armadio con chiusura a chiave con freno e 4 ruote, dotato di struttura in metallo che co Dimensioni: 87,5x160,5x111cm può contenere monitor di dimensioni fino a 65 pollici. montato.
K-TRP6ARAR+SD6GKAR.M6		6 PINO trapezio, H 76cm, gambe grigie con piedini, piano in melamina arancione con bordo arancione e 6 GINKGO h46cm, struttura grigia, seduta arancione	Confezione da 6 tavoli di forma trapezoidale con gambe e con piedini fissi e 6 sedie sal altezza seduta 46cm, altezza schienale 40cm Materiale tavolo: piano in truciolare spes arancione, gambe in metallo verniciato colore grigio. Materiale seduta: scocca in polip è aggregabile. Il piano è predisposto per il montaggio di 2 ganci, uno sul lato sinistro e quando uniti a gruppi da 6. Certificato secondo la norma EN 1729/1 e EN 1729/2. Adatto all'utilizzo in aula tradizio incastro senza l'uso di viti. Seduta consegnata montata.
K-TRP6LBL+SD6GKBL.M6		6 PINO trapezio, H 76cm, gambe grigie con piedini, piano in melamina blu con bordo blu e 6 GINKGO h46cm, struttura grigia, seduta blu	Confezione da 6 tavoli di forma trapezoidale con gambe e con piedini fissi e 6 sedie sal seduta 46cm, altezza schienale 40cm Materiale tavolo: piano in truciolare spessore 22 metallo verniciato colore grigio. Materiale seduta: scocca in polipropilene riciclato di c piano è predisposto per il montaggio di 2 ganci, uno sul lato sinistro ed uno sul latodes gruppi da 6. Certificato secondo la norma EN 1729/1 e EN 1729/2. Adatto all'utilizzo in aula tradizio incastro senza l'uso di viti. Seduta consegnata montata.
T.ML.M.RB.16070.M6 GC.BB		TIGLIO piano ribaltabile 160x70cm H77cm, gambe grigie con ruote, piano in melamina bianca	Tavolo di forma rettangolare con piano ribaltabile e gambe altezza M6 (circa77cm) con Materiale: piano in truciolare FSC Mix spessore 22mm rivestito in melamina bianca co piano è predisposto per il montaggio di 4 ganci sugliispigoli al fine di unire i tavoli tra lo DM 23 Giugno 2022 n.254

BGIC80600Q - ACEFF27 - REGISTRO PROTOCOLLO - 0003703 - 26/09/2023 - VI.2 - U

K- TRP6ARAR+SD6GKAR. M5		6 PINO trapezio, H 71cm, gambe grigie con piedini, piano in melamina arancione con bordo arancione e 6 GINKGO h43cm, struttura grigia, seduta arancione	Confezione da 6 tavoli di forma trapezoidale con gambe e con piedini fissi e 6 sedie sal... altezza schienale 40cm Materiale tavolo: piano in truciolare spessore 22mm rivestito in grigio. Materiale seduta: scocca in polipropilene riciclato di colore arancione, struttura... uno sul lato sinistro ed uno sul lato destro al fine di unire i tavoli tra loro, sia affiancati... Certificato secondo la norma EN 1729/1 e EN 1729/2. Adatto all'utilizzo in aula tradizio... di viti. Seduta consegnata montata.
K- TRP6BLBL+SD6GKBL.M 5		6 PINO trapezio, H 71cm, gambe grigie con piedini, piano in melamina blu con bordo blu e 6 GINKO h43cm, struttura grigia, seduta blu	Confezione da 6 tavoli di forma trapezoidale con gambe e con piedini fissi e 6 sedie sal... schienale 40cm Materiale tavolo: piano in truciolare spessore 22mm rivestito in mel... seduta: scocca in polipropilene riciclato di colore blu R5017, struttura grigia in metallo... sinistro ed uno sul lato destro al fine di unire i tavoli tra loro, sia affiancati orizzontalme... Certificato secondo la norma EN 1729/1 e EN 1729/2. Adatto all'utilizzo in aula tradizio... di viti. Seduta consegnata montata.

Trasporto

Montaggio

IL DIRIGENTE SCOLASTICO**Prof. Raffaele Di Stasi**

Documento informatico firmato digitalmente ai sensi del D.Lgs 82/2005,

Codice della Amministrazione Digitale, con successive modifiche e integrazioni e norme colle

Firmato digitalmente da RAFFAELE DI STASI