



**ISTITUTO COMPRENSIVO DI SCUOLA DELL'INFANZIA, PRIMARIA E SEC. 1°
"EDMONDO CAVICCHI"**

Via Circonv. Levante, 61 – Pieve di Cento – Tel. 051 975001 – Fax 051 973203

<https://iccavicchi.edu.it/>

e-mail: boic80600n@istruzione.it - PEC boic80600n@pec.istruzione.it

**Ai Genitori e agli Alunni
Plessi Secondaria di primo grado
IC "E. CAVICCHI"
p.c. Ai docenti**

**OGGETTO: Implementazione App Google e attivazione Nuvola R.E. per Studenti di Scuola
Secondaria di I grado - A.S. 2023/2024**

L'Istituto Comprensivo "E.Cavicchi" di Pieve di Cento ha attivato da anni i servizi della piattaforma **Google Workspace for Education**, costituita da un insieme di applicazioni, che Google mette gratuitamente a disposizione delle scuole.

Anche quest'anno sarà possibile visionare contenuti multimediali su Youtube e utilizzare l'App Gmail per effettuare la registrazione dei libri digitali, ricevere notifiche di pubblicazione di attività pubblicate su Classroom, ecc....

A tal proposito vi ricordiamo che, sul nostro Sito istituzionale nella sezione "Le carte della scuola", è disponibile l'informativa privacy con le regole da seguire per un corretto utilizzo della piattaforma (Informativa Privacy – Google Workspace)

Inoltre, in seguito anche ad un confronto con il Consiglio di Istituto, la Scuola ha deciso di attivare gli account di accesso a Nuvola Registro Elettronico per gli studenti della scuola secondaria di primo grado. A breve verranno inviate le credenziali di accesso a NUVOLA - Registro Elettronico a tutti gli studenti della Scuola secondaria di primo grado sulla loro Posta Elettronica collegata all'account istituzionale @ecavicchi.istruzione.it.

Tutti gli alunni, esclusi quelli di 2^a e 3^a che lo avevano già attivato nell'a.s. 2022/2023, riceveranno una mail da noreply@nuvola.madisoft.it con username e password per accedere all'area riservata. Nella mail sarà indicato il link diretto al sito web su cui collegarsi (<https://nuvola.madisoft.it>) e l'indicazione di cambiare la propria password al primo accesso seguendo la procedura guidata. Si consiglia fortemente di cambiare anche il proprio nome utente.

Per accedere a NUVOLA sarà quindi sufficiente collegarsi al sito web sopra indicato e inserire nei vari campi le credenziali ricevute.

Chi non ricevesse le credenziali di accesso nel giro di qualche giorno dovrà inviare una mail a "boic80600n@istruzione.it" all'attenzione dell'Ufficio Alunni nell'oggetto "Richiesta credenziali NUVOLA cognome e nome" e precisando nel testo della mail anche "la classe frequentata e il plesso".


Si puntualizza che l'uso delle credenziali tutori è esclusivo per i genitori che ne hanno la completa responsabilità. Ricordiamo, inoltre, che ogni tutore ha diritto alle sue credenziali personali del Registro Elettronico. Se non si è in possesso delle proprie credenziali, vi invitiamo a recarvi presso gli uffici di segreteria per richiederle.



Firmato digitalmente da LUCIA MONTANARO

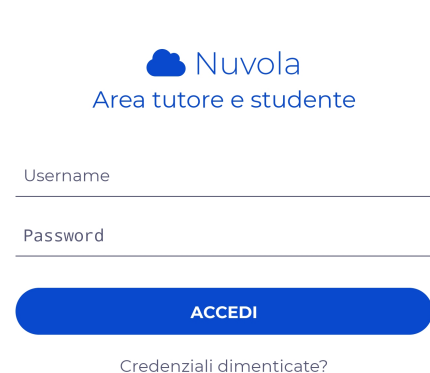
Si consiglia di monitorare periodicamente l'ingresso degli studenti che dovranno accedere esclusivamente dal loro account personale Nuvola.

Le funzionalità attive sul Registro Elettronico nell'area studente sono sufficienti per garantire la piena autonomia nella gestione delle attività scolastiche.

Le sezioni attive per lo Studente sono: Argomenti di lezioni, Compiti, Calendario, Eventi e documenti, Visualizzazione delle valutazioni (Eventi classe, Eventi materia, Eventi alunno), Materiale per docente, Documenti scrutinio

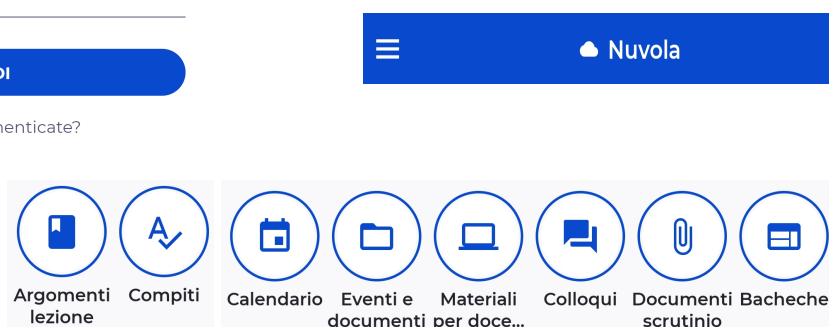
Inoltre, anche per gli alunni è possibile scaricare l'Applicazione Studente di Nuvola  per i dispositivi mobili (Android e iOS).

L'App è scaricabile dal Google Play Store () per i dispositivi Android e dall'App Store () per i dispositivi iOS.



The screenshot shows the Nuvola login interface. At the top, there is the Nuvola logo and the text 'Area tutore e studente'. Below this are two input fields: 'Username' and 'Password'. A blue button labeled 'ACCEDI' is positioned below the password field. At the bottom of the login area, there is a link that says 'Credenziali dimenticate?'.

Una volta effettuato l'accesso nell'App è possibile visualizzare subito nella Home tutte le varie funzionalità attive. Queste sono presenti sia nella schermata principale, scorrendo le immagini orizzontalmente, sia scorrendo il Menù laterale che compare cliccando sulle tre linee orizzontali in alto a sinistra.



Di seguito link alle guide predisposte da Nuvola:

Presentazione Nuvola App tutore e studente : <https://youtu.be/HwILdrOIYn0>

App tutore studente - inviare materiale al docente : <https://youtu.be/KrZJ6aAJlzw>

App tutore studente - scaricare la scheda di valutazione : <https://youtu.be/OUpVIIc7sj8>

Il Dirigente Scolastico
Prof.ssa Lucia Montanaro
(Firmato digitalmente)