


Visualizzare i propri pagamenti ATA/Collaboratori scolastici

Per poter visualizzare i pagamenti assegnati occorre entrare con le credenziali di Nuvola e nel menù laterale cliccare sulla voce "Pagamenti".

Cerca..





 Report e stampe


 Anagrafiche ▾

 Area Alunni ▾

 Registro elettronico ▾

 Colloqui

 Firme digitali


 Comunicazioni

 Scrutinio


 ? Questionari

 Gestione badge

 ! SIDI ▾

 Modulistica

 € Pagamenti

 Importazioni

Nella schermata successiva saranno presenti tutti i pagamenti presenti con la possibilità tramite il filtro apposito di vedere i pagamenti da effettuare (Da pagare) e quelli già effettuati (PAGATO).

Pagamenti ATA

1 elemento

Q Cerca su tassa, rata...

Cerca

▼ Filtra

Stato: PAGATO ▼

**FILTRO IN BASE
ALLO STATO DEL PAGAMENTO**

⋮ Preferenze

📄 Esporta

AZIONI	TASSA	RATA	STATO	DATA SCADENZA	METODO DI PAGAMENTO	IMPORTO NETTO	DATA PAGAMENTO ↕
--------	-------	------	-------	---------------	---------------------	---------------	------------------



1-1 di 1 25 righe ▼

<https://supporto.madisoft.it/portal/it/kb/articles/visualizzare-i-propri-pagamenti-ata-collaboratori-scolastici>