


- **Oggetto:** GPS 2026-28: data domande, ordinanza, scheda e titoli di accesso. Supporto alla compilazione della domanda
- **Data ricezione email:** 21/02/2026 12:32
- **Mittenti:** UIL Scuola Bologna - Gest. doc. - Email: bologna@uilscuola.it
- **Indirizzi nel campo email 'A':**
- **Indirizzi nel campo email 'CC':**
- **Indirizzo nel campo 'Rispondi A':** UIL Scuola Bologna <bologna@uilscuola.it>

## Allegati

File originale	Bacheca digitale?	Far firmare a	Firmato da	File firmato	File segnato
logo UIL Bologna.png	NO			NO	NO
GPS 2026-28 - data domande - ordinanza - scheda e titoli di accesso - Supporto alla compilazione della domanda.pdf	NO			NO	NO

## Testo email



[CLICCA QUI PER I CONTATTI](#)

## Presentazione delle istanze dalle ore 12 del 23 febbraio alle ore 23:59 del 16 marzo 2026.

**A breve sarà disponibile anche GPS 2026, il portale UIL Scuola interamente dedicato.**

- [Clicca qui per scaricare la nostra scheda di dettaglio](#)
- [Clicca qui per scaricare l'ordinanza](#)
- [Clicca qui per scaricare le nostre slide informative con fasce e titoli di accesso](#)
- [Clicca qui per scaricare le nostre slide informative con le principali novità delle GPS 2026-28 in sintesi](#)
- [Clicca qui per scaricare le nostre FAQ](#)

### 1) Quando e dove si presenta la domanda?

La domanda di partecipazione può essere presentata **del 23 febbraio alle ore 23:59 del 16 marzo 2026** esclusivamente in modalità telematica tramite il **Portale Unico del Reclutamento** [www.inpa.gov.it](http://www.inpa.gov.it)

### 2) Quali credenziali sono necessarie per presentare la domanda?

Per la compilazione dell'istanza è necessario:

- essere in possesso di **SPID** oppure **CIE**;
- risultare **abilitati al servizio "Istanze on line"**.

### 3) È possibile accedere alla domanda anche dal sito del Ministero?

Sì. Il servizio è raggiungibile anche tramite [www.miur.gov.it](http://www.miur.gov.it), seguendo il percorso:

**Argomenti e Servizi** → **Reclutamento e servizio del personale scolastico** → **Graduatorie provinciali di supplenza.**

### 4) Quali operazioni possono effettuare gli aspiranti?

Gli aspiranti possono presentare:

- **domanda di aggiornamento, trasferimento o permanenza**, se già inseriti nel biennio precedente;
- **domanda di nuovo inserimento**, se non presenti nelle GPS del biennio precedente.

### 5) È possibile scegliere più province?

No. La domanda può essere presentata per una sola provincia.

---

### 6) È possibile iscriversi a più classi di concorso o tipologie di posto?

Sì, purché l'aspirante sia in possesso dei titoli di accesso richiesti per ciascuna classe di concorso o tipologia di posto.

---

### 7) Chi potrà iscriversi con riserva?

- gli studenti che stanno conseguendo contemporaneamente laurea e abilitazione (solo per la I fascia);
  - coloro che risultano già iscritti ai percorsi abilitanti, ai percorsi di specializzazione sul sostegno o al corso di laurea in SFP, con conclusione entro il 30 giugno 2026;
  - coloro che confidano di iscriversi e concludere uno dei percorsi sopra indicati entro il 30 giugno 2026.
- 

## ASPIRANTE GIÀ INSERITO NEL BIENNIO PRECEDENTE – INDICAZIONI SU COSA SI PUÒ E NON SI PUÒ FARE

### 1) Cosa succede se non presenta la domanda di aggiornamento?

- Se non presenta la domanda di aggiornamento/trasferimento/permanenza, ma si presenta la domanda delle 150 sedi (estate 2026), l'aspirante rimane inserito nelle GPS/GI per il biennio 2026/2028.
- Se non presenta nessuna delle due domande, decade dalle GPS/GI per il biennio 2026/2028.

### 2) È necessario riconfermare riserve o preferenze soggette a scadenza?

Sì. Le situazioni soggette a scadenza (es. riserva legge 68/1999) devono essere riconfermate, anche in caso di semplice permanenza.

### 3) Il punteggio del biennio precedente resta invariato?

No. Il punteggio del biennio 2024/2026 viene rideterminato sulla base:

- delle nuove tabelle di valutazione;
- dei titoli già dichiarati;
- delle eventuali rettifiche effettuate dalle scuole.

### 4) Cosa può fare?

- trasferirsi in un'altra provincia, anche senza aggiornare titoli o servizi;
- aggiornare titoli e servizi, inclusi quelli conseguiti dopo il 24 giugno 2024 o non dichiarati in precedenza;
- modificare graduatorie e preferenze, cancellando o aggiungendo classi di concorso, posti, scuole, riserve;
- sostituire il titolo di accesso con uno più favorevole.

### 5) Cosa non può fare?

- modificare o cancellare titoli o servizi già dichiarati, salvo il titolo di accesso.

### 6) Cosa accade se non presenta alcuna domanda?

- resta nella provincia attuale;
  - mantiene punteggio e posizione (salvo rettifiche);
  - deve obbligatoriamente presentare la domanda delle 150 sedi per l'a.s. 2026/2027, pena la cancellazione dalle GPS/GI per l'intero biennio.
- 

## ASPIRANTE NON INSERITO NEL BIENNIO PRECEDENTE – INDICAZIONI SU COSA SI PUÒ E NON SI PUÒ FARE

### E' possibile:

- inserirsi per più classi di concorso e tipologie di posto, in una sola provincia;
  - dichiarare tutti i servizi e titoli conseguiti entro la scadenza della domanda;
  - scegliere da 1 a 20 scuole per ciascuna classe di concorso o tipologia di posto ai fini delle graduatorie di istituto di II e III fascia.
- 

## ASPIRANTE INSERITO NEGLI ELENCHI AGGIUNTIVI 2025/26

### Deve presentare domanda?

Sì. Gli elenchi aggiuntivi sono decaduti e occorre presentare domanda di nuovo inserimento in I fascia.

**Attenzione:** non è necessario cancellare la graduatoria precedente.

Con la funzione di aggiornamento:

- si dichiarano solo i nuovi titoli;
  - l'inserimento avviene "a pettine" nella I fascia GPS.
- 

## COSTITUZIONE DELLE FASCE GPS: TITOLI DI ACCESSO

### SCUOLA DELL'INFANZIA E PRIMARIA – POSTO COMUNE

#### 1) Chi accede alla I fascia?

Accedono alla prima fascia GPS gli aspiranti in possesso di abilitazione specifica all'insegnamento.

#### 2) Titoli di accesso validi per la I fascia

Sono titoli validi per la I fascia:

##### a) Laurea in Scienze della Formazione Primaria

- Vecchio ordinamento (quadriennale)
- Nuovo ordinamento: LM-85bis (laurea magistrale a ciclo unico)

##### b) Diploma magistrale conseguito entro l'a.s. 2001/02

- Diploma triennale o quinquennale di scuola magistrale
- Diploma quadriennale o quinquennale di Istituto Magistrale iniziato entro l'a.s. 1997/98
- Diploma sperimentale a indirizzo linguistico, psicopedagogico o titolo analogo riconosciuto all'estero

##### c) Titoli specifici per la scuola dell'infanzia

- Diploma di abilitazione alle scuole di grado preparatorio

- Diploma professionale “Tecnico dei servizi sociali” (Progetto Egeria)
- Diploma quadriennale di Istituto Magistrale
- Liceo pedagogico-sociale sperimentale

### **3) Chi accede alla II fascia?**

Accedono alla **seconda fascia GPS** gli studenti:

- iscritti, nell’anno accademico di aggiornamento GPS, **al terzo anno o successivi** del corso di laurea in Scienze della Formazione Primaria;
- che abbiano conseguito **almeno 150 CFU** entro il termine di presentazione della domanda.

### **EDUCAZIONE MOTORIA – SCUOLA PRIMARIA**

#### **4) Chi accede alla II fascia per educazione motoria?**

La **II fascia GPS educazione motoria primaria** è costituita dai candidati in possesso di:

- **LM-67** – Scienze e tecniche delle attività motorie preventive e adattate;
  - **LM-68** – Scienze e tecniche dello sport;
  - **LM-47** – Organizzazione e gestione dei servizi per lo sport e le attività motorie;
- oppure di **titolo equiparato** ai sensi del DM 9 Luglio 2009.

### **SCUOLA SECONDARIA DI I E II GRADO – POSTO COMUNE**

#### **5) Chi accede alla I fascia?**

Accedono alla **prima fascia GPS** gli aspiranti in possesso dello **specifico titolo di abilitazione all’insegnamento**.

#### **6) Chi accede alla II fascia?**

Accedono alla **seconda fascia GPS** gli aspiranti in possesso dei **titoli di studio e dei requisiti di accesso alle classi di concorso**, secondo la normativa vigente.

#### **7) Quali condizioni deve rispettare il titolo di accesso?**

Il titolo deve essere:

- conseguito **entro il termine di presentazione della domanda**;
- **completo di tutti gli esami o CFU richiesti**;
- eventualmente comprensivo dei **titoli aggiuntivi** previsti per la specifica classe di concorso.

#### **Attenzione:**

non sono ammessi **inserimenti con riserva** in attesa del conseguimento del titolo di studio.

#### **8) Quali sono i titoli di studio validi per le classi di concorso?**

Sono validi:

- Laurea di vecchio ordinamento
- Laurea specialistica o magistrale
- Diploma accademico di II livello
- Diploma di Conservatorio o Accademia di Belle Arti (vecchio ordinamento)
- Diploma di scuola superiore (valido per gli **insegnamenti tecnico-pratici (ITP)** fino al **31 dicembre 2026**).

### **POSTI DI SOSTEGNO (TUTTI I GRADI)**

#### **9) Come sono strutturate le GPS sostegno?**

Le GPS sostegno sono distinte per grado di scuola e articolate in **due fasce**.

#### **10) Chi accede alla I fascia sostegno?**

Accedono gli aspiranti in possesso dello **specifico titolo di specializzazione sul sostegno** per il grado richiesto.

#### **11) Chi accede alla II fascia sostegno?**

Accedono gli aspiranti **privi di specializzazione**, ma con **tre annualità di servizio su sostegno** nello stesso grado (escluso l’anno in corso), maturate entro l’anno scolastico precedente, e in possesso di:

- **infanzia e primaria**: titolo di studio abilitante;
- **secondaria di I e II grado**: abilitazione o titolo di accesso alla II fascia GPS del grado.

### **PERSONALE EDUCATIVO (ISTITUZIONI EDUCATIVE)**

#### **12) Chi accede alla I fascia?**

Gli aspiranti in possesso dello **specifico titolo di abilitazione**.

#### **13) Chi accede alla II fascia?**

Gli aspiranti in possesso di **abilitazione per la scuola primaria**, oppure in possesso di uno dei seguenti titoli:

- Laurea in pedagogia
- Laurea in scienze dell’educazione
- LS-65 – Scienze dell’educazione degli adulti e formazione continua
- LS-87 – Scienze pedagogiche
- LM-57 – Scienze dell’educazione degli adulti e formazione continua
- LM-85 – Scienze pedagogiche
- L-19 – Scienze dell’educazione

### **PERCORSI A DIFFERENZIAZIONE DIDATTICA E ISTITUZIONI SPECIALI**

#### **14) Come si accede alle supplenze Montessori, Agazzi, Pizzigoni e istituti speciali?**

Gli aspiranti devono **dichiarare i titoli posseduti per lo specifico grado di scuola**, validi ai fini:

- dei percorsi a differenziazione didattica **Montessori, Agazzi e Pizzigoni**;
- delle istituzioni di cui all’art. 67 del Testo Unico (sordomuti e non vedenti).

***Ordinanza, scheda di dettaglio, titoli di accesso alle fasce, sintesi delle principali novità, le nostre FAQ, titoli valutabili:***

- [Ordinanza Ministeriale 27 del 16 febbraio 2026](#)
- [la scheda](#)
- [le principali novità](#)

- [GPS – fasce e titoli di accesso](#)
- [FAQ UIL Scuola](#)
- [TITOLI VALUTABILI INFANZIA E PRIMARIA – I FASCIA](#)
- [TITOLI VALUTABILI INFANZIA E PRIMARIA – II FASCIA](#)
- [TITOLI VALUTABILI SECONDARIA I E II GRADO – I FASCIA](#)
- [TITOLI VALUTABILI SECONDARIA I E II GRADO – II FASCIA](#)
- [TITOLI VALUTABILI ITP SECONDARIA I E II GRADO – I FASCIA](#)
- [TITOLI VALUTABILI ITP SECONDARIA I E II GRADO – II FASCIA](#)
- [TITOLI VALUTABILI – I FASCIA SOSTEGNO](#)
- [TITOLI VALUTABILI – II FASCIA SOSTEGNO](#)
- [TITOLI VALUTABILI – PERSONALE EDUCATIVO I FASCIA](#)
- [TITOLI VALUTABILI – PERSONALE EDUCATIVO II FASCIA](#)

fonte: [UIL Scuola](#)

La pagina dedicata sul sito de MIM:

<https://www.istruzione.it/graduatoriestituto26-28/index.html>

## **Supporto alla compilazione della domanda:**

**Hai bisogno di aiuto con la tua domanda? Fissa subito il tuo appuntamento: trovi tutti i nostri contatti qui sotto**

**Serafino 3282258300**

**Marco 3479688040**

**Franco 3917658533**

**La consulenza è completamente gratuita per tutti gli iscritti alla UIL Scuola di Bologna.**

**Non sei ancora iscritto? Contattaci per scoprire come tesserarti e accedere gratuitamente alla nostra consulenza.**


**Potrebbe interessarti (CLICCA SUL LINK O SULL'IMMAGINE PER ULTERIORI INFORMAZIONI):**

**[IRASE Nazionale – Graduatorie provinciali per le supplenze 2026, tre certificazioni utili per l'aggiornamento](#)**

## GRADUATORIE PROVINCIALI PER LE SUPPLENZE 2026

### 3 certificazioni utili per l'aggiornamento delle GPS 2026

- 0,5 punti per ogni certificazione DigComp 2.2 (max 1 punto)
- 1 punto per certificazione DigCompEdu


 50 € - Certificazione Digcomp 2.2 (7 moduli user)

↑ + ↓

 50 € - Certificazione DigComp 2.2 (standard)

 100 € - Certificazione DigCompEdu

 **Scadenza**  
ultimo giorno di presentazione  
delle domande

 Certificazioni riconosciute Certipass

 Corso 100% online

 Percorso semplice e veloce

**SCOPRI I DETTAGLI E ISCRIVITI**

Da affiggere all'albo sindacale della scuola,

ai sensi dell'art. 25 della legge n. 300 del 20.5.70