



Istituto Comprensivo n. 5 di Imola

Scuola Amica dei Bambini e dei Ragazzi

40026 Imola (BO) – Via Pirandello, 12 – Segreteria tel. 0542 40109 – fax: 0542 635957

Scuola dell'Infanzia tel. 0542- 40757 – Scuola Primaria tel. 0542-40613 – Scuola Secondaria tel. 0542-42288

Scuola primaria Rodari tel. 0542-43324 - Scuola Infanzia Rodari tel. 0542-40137

e-mail Segreteria: boic84200r@istruzione.it posta elettronica certificata: boic84200r@pec.istruzione.it

sito: www.ic5imola.edu.it Codice Fiscale: 90032170376 Codice Univoco: UFU54V



Relazione Conto Consuntivo A.F. 2021

1. Premessa

Il conto consuntivo per l'anno 2021 riepiloga i dati contabili di gestione dell'Istituzione Scolastica secondo quanto disposto dagli art. 23, c. 1 del Decreto Interministeriale del 28 Agosto 2018 n. 129, ed eventuali successive modificazioni.

Il conto consuntivo si compone di:

- Conto finanziario (Mod. H)
- Rendiconti progetti/attività/gestioni economiche separate (Mod. I)
- Situazione amministrativa definitiva (Mod. J)
- Conto del patrimonio (Mod. K)
- Elenco residui attivi e passivi (Mod. L)
- Prospetto delle spese per il personale (Mod. M)
- Riepilogo per aggregato di entrata e tipologia di spesa (Mod. N)

La presente relazione ha lo scopo di illustrare le Entrate, le Spese e la composizione dell'avanzo di amministrazione al 31/12/2021 per facilitare l'analisi gestionale del Programma Annuale 2021 approvato dal Consiglio d'Istituto il 10/02/2021 con provvedimento n. 10 e i risultati conseguiti in relazione agli obiettivi programmati nel P.T.O.F. dell'Istituzione Scolastica.

La nota del Ministero dell'Istruzione n°9148 del 04/03/2022 ha prorogato le tempistiche per la predisposizione ed approvazione del conto consuntivo 2020, come segue:

- entro il **15 aprile 2022**, le istituzioni scolastiche predispongono il conto consuntivo e la relazione illustrativa da sottoporre all'esame dei revisori dei conti;
- entro il **15 maggio 2022**, i revisori dei conti esprimono il parere di regolarità amministrativo- contabile sul conto consuntivo con apposita relazione;
- entro il **30 maggio 2022**, le istituzioni scolastiche provvedono all'approvazione del conto consuntivo.

Secondo l'art. 22 del D.I. 129/2018, il conto consuntivo si compone del conto finanziario e del conto del patrimonio.

Il conto finanziario, in relazione all'aggregazione delle entrate e delle spese contenute nel programma annuale comprende le entrate di competenza dell'anno accertate, rimosse o rimaste da riscuotere e le spese di competenza dell'anno, impegnate, pagate o rimaste da pagare.

Il conto del patrimonio indica la consistenza degli elementi patrimoniali attivi e passivi all'inizio e al termine dell'esercizio, e le relative variazioni, e il totale complessivo dei crediti e dei debiti risultanti alla fine dell'esercizio.

Il conto consuntivo, dunque, mostra una fotografia della situazione economica, finanziaria e patrimoniale dell'Istituzione e mette in evidenza i risultati della gestione fissati nel programma annuale e delle successive variazioni di bilancio.

Dati Generali Scuola Infanzia - Data di riferimento: 15 marzo 2022

La struttura delle classi per l'anno scolastico 2021/2022 è la seguente:

Numero sezioni con orario ridotto	Numero sezioni con orario normale	Totale sezioni (c=a+b)	Bambini iscritti al 1° settembre	Bambini frequentanti sezioni con orario ridotto	Bambini frequentanti sezioni con orario normale	Totale bambini frequentanti (f=d+e)	Di cui diversamente abili	Media bambini per sezione (f/c)
(a)	(b)	(c=a+b)		(d)	(e)	(f=d+e)		(f/c)
0	9	9	185	0	185	185	11	0,00

Dati Generali Scuola Primaria e Secondaria di I Grado - Data di riferimento: 15 marzo

La struttura delle classi per l'anno scolastico 2021/2022 è la seguente:

	Numero classi funzionanti con 24 ore	Numero classi funzionanti a tempo normale (da 27 a 30/34 ore)	Numero classi funzionanti a tempo pieno/prolungato (40/36 ore)	Totale classi (d=a+b+c)	Aluni iscritti al 15° MARZO	Aluni frequentanti classi funzionanti con 24 ore	Aluni frequentanti classi funzionanti a tempo normale (da 27 a 30/34 ore)	Aluni frequentanti classi funzionanti a tempo pieno/prolungato (40/36 ore)	Totale alunni frequentanti (i=f+g+h)	Di cui div. abili	Differenza tra alunni iscritti al 15° MARZO e alunni frequentanti (l=e-i)	Media alunni per classe (i/d)
	(a)	(b) RODARI	(c) S.ZENNARO	(d=a+b+c)	(e)	(f)	(g) RODARI	(h) S.ZENNARO	(i=f+g+h)			(i/d)
Prime	0	2	4	6	123	0	41	82	123	3	0	20,20
Seconde	0	2	3	5	94	0	35	57	92	4	0	22,00
Terze	0	1	4	5	110	0	23	87	110	3	0	22,60
Quarte	0	2	4	6	126	0	39	86	125	7	0	25,00
Quinte	0	1	3	4	94	0	24	70	94	4	0	25,25
Pluriclassi	0	0	0	0	0	0	0	0	0		0	0,00
Totale	0	8	18	26	544	0	162	382	544	21		22,92
Prime	0	4	0	4	70	0	70	0	70	4	0	26,00
Seconde	0	4	0	4	82	0	82	0	82	7	0	26,67
Terze	0	4	0	4	93	0	93	0	93	3	0	24,29
Pluriclassi	0	0	0		0	0	0	0	0	0	0	0,00
Totale	0	12	0	12	245	0	245	0	486	14	0	32,40

Dati Personale - Data di riferimento: 15 marzo 2021

La situazione del personale docente e ATA (organico di fatto) in servizio può così sintetizzarsi:

A)

DIRIGENTE SCOLASTICO		1
(B)		
<i>N.B. in presenza di cattedra o posto esterno il docente va rilevato solo dalla scuola di titolarità del posto</i>		NUMERO
1.	Insegnanti titolari a tempo indeterminato full-time	68
2.	Insegnanti titolari a tempo indeterminato part-time	7
3.	Insegnanti titolari di sostegno a tempo indeterminato full-time	6
4.	Insegnanti titolari di sostegno a tempo indeterminato part-time	0
5.	Insegnanti su posto normale a tempo determinato con contratto annuale	2
6.	Insegnanti di sostegno a tempo determinato con contratto annuale	5
7.	Insegnanti a tempo determinato con contratto fino al 30 Giugno	6
8.	Insegnanti di sostegno a tempo determinato con contratto fino al 30 Giugno	12
9.	Insegnanti di religione a tempo indeterminato full-time	/
10.	Insegnanti di religione a tempo indeterminato part-time	/
11.	Insegnanti di religione incaricati annuali	5
12.	Insegnanti su posto normale con contratto a tempo determinato su spezzone orario*	5
13.	Insegnanti di sostegno con contratto a tempo determinato su spezzone orario*	2
<i>*da censire solo presso la 1° scuola che stipula il primo contratto nel caso in cui il docente abbia più spezzoni e quindi abbia stipulato diversi contratti con altrettante scuole.</i>		
TOTALE PERSONALE DOCENTE		118

(C)

<i>N.B. il personale ATA va rilevato solo dalla scuola di titolarità del posto</i>		NUMERO
1.	Direttore dei Servizi Generali ed Amministrativi	1
2.	Direttore dei Servizi Generali ed Amministrativi a tempo determinato	0
3.	Coordinatore Amministrativo e Tecnico e/o Responsabile amministrativo	0
4.	Assistenti Amministrativi a tempo indeterminato	1
5.	Assistenti Amministrativi a tempo determinato con contratto annuale	2
6.	Assistenti Amministrativi a tempo determinato con contratto fino al 30 Giugno	1
7.	Assistenti Tecnici a tempo indeterminato	0
8.	Assistenti Tecnici a tempo determinato con contratto annuale	0
9.	Assistenti Tecnici a tempo determinato con contratto fino al 30 Giugno	0
10.	Collaboratori scolastici dei servizi a tempo indeterminato	0
11.	Collaboratori scolastici a tempo indeterminato	14
12.	Collaboratori scolastici a tempo determinato con contratto annuale	0
13.	Collaboratori scolastici a tempo determinato con contratto fino al 30 Giugno	5
14.	Personale altri profili (guardarobiere, cuoco, infermiere) a tempo indeterminato	0
15.	Personale altri profili (guardarobiere, cuoco, infermiere) a tempo determinato con contratto annuale	0
16.	Personale altri profili (guardarobiere, cuoco, infermiere) a tempo determinato con contratto fino al 30 Giugno	0
17.	Personale ATA a tempo indeterminato part-time	6
TOTALE PERSONALE ATA		30

Al totale degli ATA mancano 6 C.S + 1 A.A ORGANICO COVID (TOTALE PERSONALE 37)

2. Riepilogo dati contabili

Si riepilogano di seguito le risultanze contabili relative all'anno 2021

Entrate	Importo	Uscite	Importo	Entrate - Uscite
Programmazione definitiva	507.265,92	Programmazione definitiva	445.559,85	<i>Disp. fin. da programmare</i> 61.706,07
Accertamenti	289.007,47	Impegni	137.988,15	<i>Avanzo di competenza</i> 151.019,32
Saldo di cassa iniziale (01/01/2021) (A)				250.176,94
Riscossioni competenza residui (B)	171.652,38	Pagamenti competenza residui (C)	191.536,27	
Saldo di cassa finale (31/12/2021) (D) (D=A+B-C)				230.293,05
Somme rimaste da riscuotere(E)	143.717,69	Somme rimaste da pagare (F)	10.719,78	<i>Accertamenti non riscossi - Impegni non pagati (nell'anno)</i> 132.997,91
Residui anni precedenti non ancora riscossi (G)	16.389,92	Residui anni precedenti non ancora pagati (H)	10.403,11	
Totale residui attivi (I=E+G)	160.107,61	Totale residui passivi (L=F+H)	21.122,89	<i>Residui Attivi - Residui Passivi</i> 138.984,72

3. Conto Finanziario

Il conto finanziario, in relazione all'aggregazione delle entrate e delle spese contenute nel programma annuale comprende le entrate di competenza dell'anno accertate, riscosse o rimaste da riscuotere e le spese di competenza dell'anno, impegnate, pagate o rimaste da pagare.

3.1. Analisi delle entrate

Si riepilogano di seguito le informazioni di riepilogo riguardanti le Entrate dell'anno 2021

Aggregato	Programmazione definitiva (a)	Somme accertate (b)	Disponibilità (b/a)
1. Avanzo di amministrazione presunto	218.258,45	0,00	0,00 %
2. Finanziamenti dall' Unione Europea	125.337,19	125.337,19	100,00 %
3. Finanziamenti dallo Stato	124.868,57	124.868,57	100,00 %
5. Finanziamenti da Enti locali o da altre Istituzioni pubbliche	20.963,17	20.963,17	100,00 %
6. Contributi da privati	17.838,53	17.838,53	100,00 %
12. Altre entrate	0,01	0,01	100,00 %
Totale Entrate	507.265,92	289.007,47	
Disavanzo di competenza		0,00	
	Totale a pareggio	289.007,47	

Per ogni voce di entrata si riporta il dettaglio della previsione iniziale, delle variazioni in corso d'anno e quindi della previsione definitiva approvata.

1 - Avanzo di amministrazione presunto

Aggregato	Voce	Descrizione	Previsione iniziale	Variazione	Importo definitivo
1		Avanzo di amministrazione presunto	218.258,45	0,00	218.258,45
	2	Vincolato	169.627,39	0,00	169.627,39
	1	Non vincolato	48.631,06	0,00	48.631,06

2 - Finanziamenti dall' Unione Europea

Aggregato	Voce	Descrizione	Previsione iniziale	Previsione definitiva	Somme accertate	Riscosso	Rimaste da riscuotere	Differenze in + o -
2		Finanziamenti dall' Unione Europea	0,00	125.337,19	125.337,19	0,00	125.337,19	0,00
	2	Fondi europei di sviluppo regionale (FESR)	0,00	125.337,19	125.337,19	0,00	125.337,19	0,00

3 - Finanziamenti dallo Stato

Aggregato	Voce	Descrizione	Previsione iniziale	Previsione definitiva	Somme accertate	Riscosso	Rimaste da riscuotere	Differenze in + o -
3		Finanziamenti dallo Stato	15.741,99	124.868,57	124.868,57	116.868,57	8.000,00	0,00
	1	Dotazione ordinaria	15.741,99	31.934,82	31.934,82	31.934,82	0,00	0,00
	5	Altri finanziamenti non vincolati dallo Stato	0,00	794,70	794,70	794,70	0,00	0,00
	6	Altri finanziamenti vincolati dallo Stato	0,00	92.139,05	92.139,05	84.139,05	8.000,00	0,00

5 - Finanziamenti da Enti locali o da altre Istituzioni pubbliche

Aggregato	Voce	Descrizione	Previsione iniziale	Previsione definitiva	Somme accertate	Riscosso	Rimaste da riscuotere	Differenze in + o -
5		Finanziamenti da Enti locali o da altre Istituzioni pubbliche	7.612,17	20.963,17	20.963,17	10.582,67	10.380,50	0,00
	4	Comune vincolati	4.612,17	14.092,17	14.092,17	4.942,17	9.150,00	0,00
	5	Altre Istituzioni non vincolati	0,00	410,00	410,00	410,00	0,00	0,00
	6	Altre Istituzioni vincolati	3.000,00	6.461,00	6.461,00	5.230,50	1.230,50	0,00

6 - Contributi da privati

Aggregato	Voce	Descrizione	Previsione iniziale	Previsione definitiva	Somme accertate	Riscosso	Rimaste da riscuotere	Differenze in + o -
6		Contributi da privati	0,00	17.838,53	17.838,53	17.838,53	0,00	0,00
	1	Contributi volontari da famiglie	0,00	10.784,50	10.784,50	10.784,50	0,00	0,00
	5	Contributi per copertura assicurativa degli alunni	0,00	5.848,50	5.848,50	5.848,50	0,00	0,00
	6	Contributi per copertura assicurativa	0,00	695,50	695,50	695,50	0,00	0,00

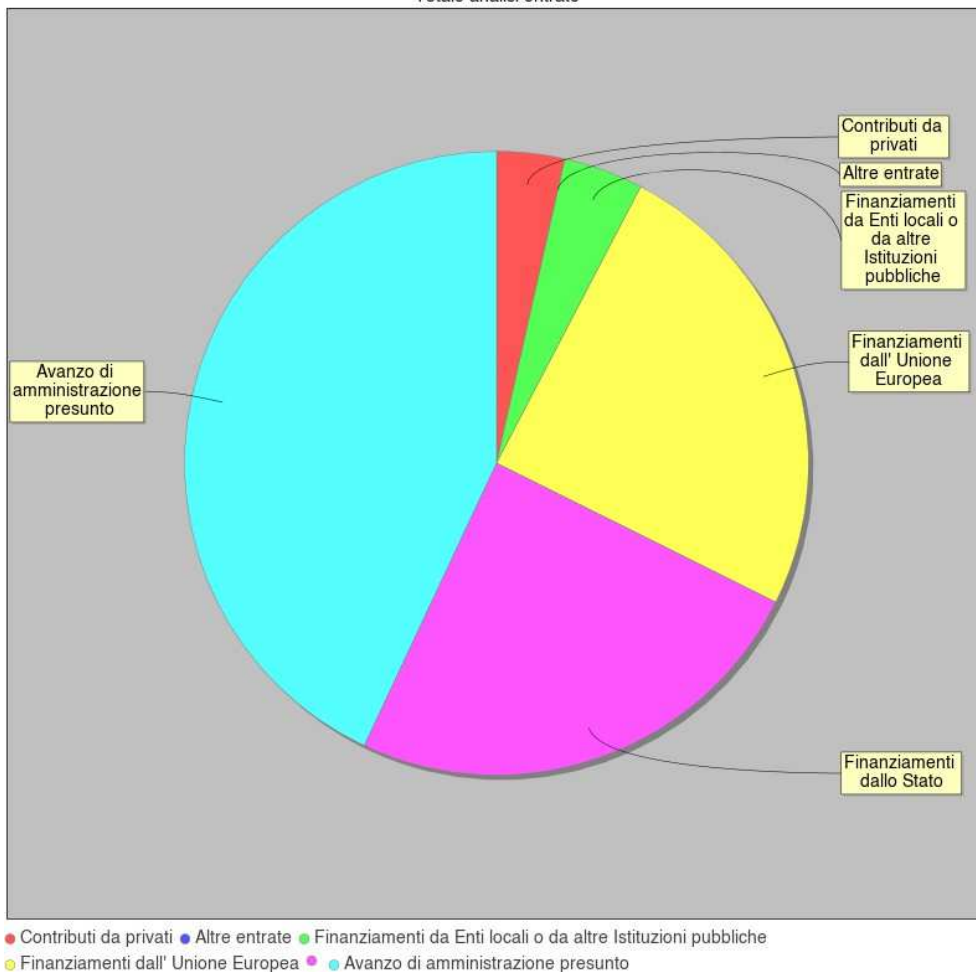
		personale						
	10	Altri contributi da famiglie vincolati	0,00	510,03	510,03	510,03	0,00	0,00

12 - Altre entrate

Aggregato	Voce	Descrizione	Previsione iniziale	Previsione definitiva	Somme accertate	Riscosso	Rimaste da riscuotere	Differenze in + o -
12		Altre entrate	0,00	0,01	0,01	0,01	0,00	0,00
	2	Interessi attivi da Banca d'Italia	0,00	0,01	0,01	0,01	0,00	0,00

Aggregato	Importo
Avanzo di amministrazione presunto	218.258,45
Finanziamenti dall' Unione Europea	125.337,19
Finanziamenti dallo Stato	124.868,57
Finanziamenti da Enti locali o da altre Istituzioni pubbliche	20.963,17
Contributi da privati	17.838,53
Altre entrate	0,01

Totale analisi entrate



3.2. Analisi delle spese

Si riepilogano di seguito le informazioni di riepilogo riguardanti le Spese dell'anno 2021

Aggregato	Programmazione definitiva (a)	Somme impegnate (b)	Obblighi da pagare (b/a)
A. Attività amministrativo-didattiche	337.760,43	96.489,38	28,57 %
P. Progetti	106.697,49	41.498,77	38,89 %
G. Gestioni economiche	0,00	0,00	0,00 %
R. Fondo di riserva	1.101,93	0,00	0,00 %
Totale Spese	445.559,85	137.988,15	
Avanzo di competenza		151.019,32	
Totale a pareggio		289.007,47	

Spese per Attività e Progetti:

Nel corso dell'esercizio in esame, l'Istituto ha provveduto a definire il Piano Triennale dell'Offerta Formativa (PTOF), nel quale ha fatto confluire i propri progetti mirati a migliorare l'efficacia del processo di insegnamento e di apprendimento.

Le risultanze complessive delle uscite relative alle attività ed ai progetti possono essere riclassificate per tipologia di spesa, allo scopo di consentire un'analisi costi-benefici inerente le attività ed i progetti, anche in considerazione dello sfasamento temporale con cui la progettualità scolastica trova concreta realizzazione rispetto ad una programmazione ed una gestione espresse in termini di competenza finanziaria.

Spese Per Attività e Progetti

	IMPEGNI DI SPESA										
	Spese di Personale	Acquisto di beni di consumo	Acquisto di servizi ed utilizzo beni di terzi	Acquisto di beni di investimento	Altre spese	Imposte e tasse	Oneri straordinari e da contenzioso	Rimborsi e poste correttive	Programm. Definitiva	Tot. Impegni	Impegni/Spese %
Modelli I											
A01	€ 0,00	€ 20.194,44	€ 10.832,97	€ 0,00	€ 100,00	€ 0,00	€ 0,00	€ 0,00	€ 67.905,31	€ 31.127,41	45,84%
A02	€ 0,00	€ 3.305,46	€ 16.262,76	€ 2.202,10	€ 500,00	€ 0,00	€ 0,00	€ 0,00	€ 45.495,99	€ 22.270,32	48,95%
A03		€ 38.691,66	€ 219,60	€ 4.030,39	€ 0,00	€ 0,00	€ 0,00	€ 0,00	€ 222.889,13	€ 42.941,65	19,27%
A04	€ 0,00	€ 0,00	€ 0,00	€ 0,00	€ 0,00	€ 0,00	€ 0,00	€ 0,00	€ 0,00	€ 0,00	#DIV/0!
A05	€ 0,00	€ 0,00	€ 0,00	€ 0,00	€ 0,00	€ 0,00	€ 0,00	€ 150,00	€ 1.470,00	€ 150,00	10,20%
A06	€ 0,00	€ 0,00	€ 0,00	€ 0,00	€ 0,00	€ 0,00	€ 0,00	€ 0,00	€ 0,00	€ 0,00	#DIV/0!
P01	4.365,89 €	0,00 €	70,00 €	0,00 €	0,00 €	0,00 €	0,00 €	0,00 €	€ 10.534,57	€ 4.435,89	42,11%
P02	25.063,56 €	346,96 €	2.820,35 €	0,00 €	3.000,00 €	0,00 €	0,00 €	593,37 €	82.452,89 €	€ 31.824,24	38,60%
P03	0,00 €	0,00 €	510,00 €	0,00 €	0,00 €	0,00 €	0,00 €	0,00 €	1.510,03 €	€ 510,00	33,77%
P04	0,00 €	0,00 €	4.728,64 €	0,00 €	0,00 €	0,00 €	0,00 €	0,00 €	€ 12.200,00	€ 4.728,64	38,76%
P05	0,00 €	0,00 €	0,00 €	0,00 €	0,00 €	0,00 €	0,00 €	0,00 €	0,00 €	€ 0,00	#DIV/0!
TOTALE	€ 29.429,45	€ 62.538,52	€ 35.444,32	€ 6.232,49	€ 3.600,00	€ 0,00	€ 0,00	€ 743,37	€ 444.457,92	€ 137.988,15	
TOTALE/TOTALE IMPEGNI %	21,33%	45,32%	25,69%	4,52%	2,61%	0,00%	0,00%	0,54%			

Alla fine dell'esercizio finanziario appare necessario predisporre un prospetto di analisi delle attività finanziaria realizzata per ogni singolo progetto/attività/gestione economica separata. Tale prospetto comprende sia l'evoluzione della previsione iniziale mediante le variazioni in corso d'anno, sia il consuntivo per ogni progetto/attività/gestione economica separata.

A - Attività amministrativo-didattiche

Tipologia	Categoria	Descrizione	Previsione iniziale	Variazione	Previsione definitiva	Somme impegnate	Pagato	Rimasto da pagare	Differenzein + o -
A		Attività amministrativo-didattiche	116.727,98	221.032,45	337.760,43	96.489,38	89.556,29	6.933,09	241.271,05
	1	Funzionamento generale e decoro della Scuola	25.554,20	42.351,11	67.905,31	31.127,41	30.024,79	1.102,62	36.777,90
	2	Funzionamento amministrativo	35.951,99	9.544,00	45.495,99	22.270,32	17.967,10	4.303,22	23.225,67
	3	Didattica	53.751,79	169.137,34	222.889,13	42.941,65	41.414,40	1.527,25	179.947,48
	5	Visite, viaggi e programmi di studio all'estero	1.470,00	0,00	1.470,00	150,00	150,00	0,00	1.320,00

P - Progetti

Tipologia	Categoria	Descrizione	Previsione iniziale	Variazione	Previsione definitiva	Somme impegnate	Pagato	Rimasto da pagare	Differenzein + o -
P		Progetti	62.968,78	43.728,71	106.697,49	41.498,77	37.712,08	3.786,69	65.198,72
	1	Progetti in ambito "Scientifico, tecnico e professionale"	5.484,57	5.050,00	10.534,57	4.435,89	4.365,89	70,00	6.098,68
	2	Progetti in ambito "Umanistico e sociale"	46.845,21	35.607,68	82.452,89	31.824,24	28.147,55	3.676,69	50.628,65
	3	Progetti per "Certificazioni e corsi professionali"	1.000,00	510,03	1.510,03	510,00	510,00	0,00	1.000,03
	4	Progetti per "Formazione / aggiornamento del personale"	9.639,00	2.561,00	12.200,00	4.728,64	4.688,64	40,00	7.471,36

G - Gestioni economiche

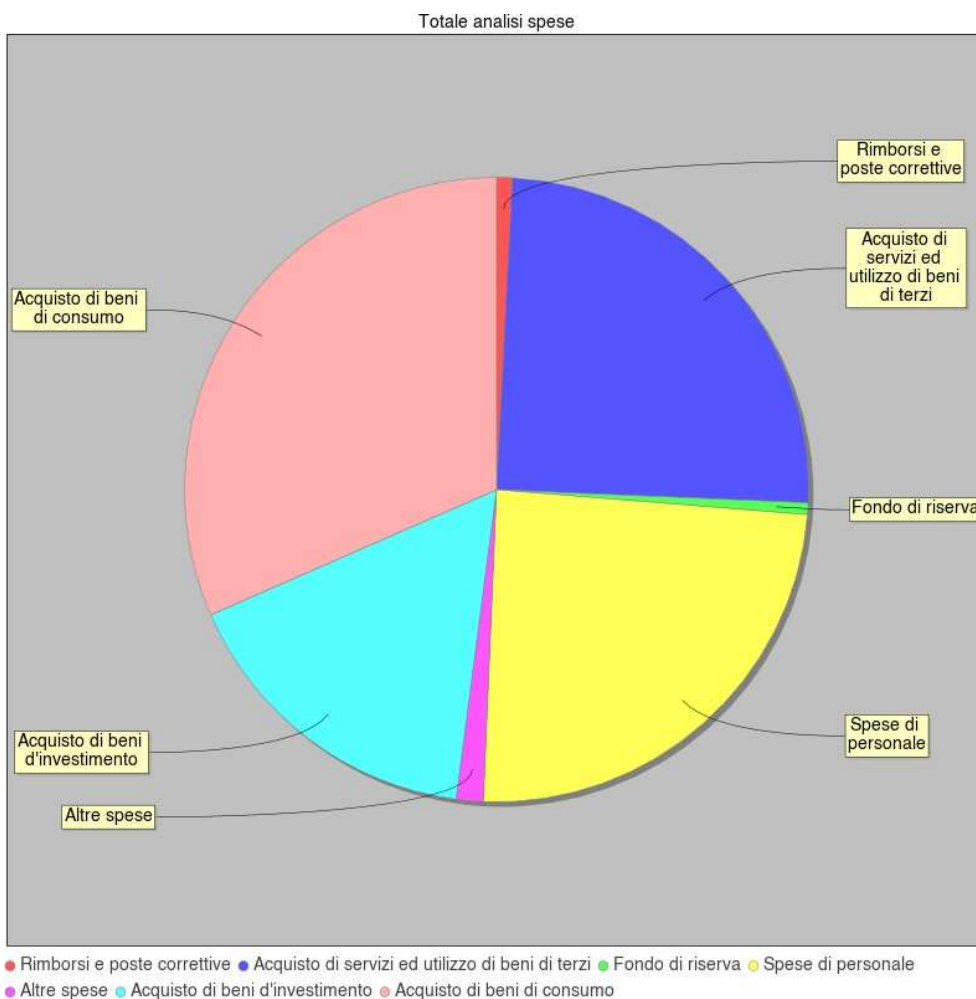
Tipologia	Categoria	Descrizione	Previsione iniziale	Variazione	Previsione definitiva	Somme impegnate	Pagato	Rimasto da pagare	Differenzein + o -
G		Gestioni economiche	0,00	0,00	0,00	0,00	0,00	0,00	0,00

R - Fondo di riserva

Tipologia	Categoria	Descrizione	Previsione iniziale	Variazione	Previsione definitiva	Somme impegnate	Pagato	Rimasto da pagare	Differenzein + o -
R		Fondo di riserva	1.101,93	0,00	1.101,93	0,00	0,00	0,00	1.101,93
	98	Fondo di riserva	1.101,93	0,00	1.101,93	0,00	0,00	0,00	1.101,93

SPESE						IMPORTO DESTINATO			
Spese di personale						90.744,23			
Acquisto di beni di consumo						193.649,08			
Acquisto di servizi ed utilizzo di beni di terzi						138.572,29			
Acquisto di beni d'investimento						13.616,96			
Altre spese						5.811,99			

Rimborsi e poste correttive	2.063,37
Fondo di riserva	1.101,93



3.3. Disponibilità finanziaria da programmare

In questo aggregato sono confluite le somme accertate entro il 31 Dicembre 2021 e per le quali non è stata deliberata alcuna destinazione in attività o progetti.

La sua consistenza è determinata in € 61.706,07 e comprende le seguenti voci di finanziamento:

Nella seguente tabella si riportano i dettagli della disponibilità finanziaria da programmare (Aggregato Z): Prevista nel PA		Aggiornata al 31/12/2021
Disponibilità finanziaria da programmare del Modello A al 01/01/2021	60.813,92	61.706,07
Avanzo di amministrazione		60.813,92
A.F. 2021 SOFFERENZE FINANZIARIE		327,84
A.F. 2021 FUNZIONAMENTO AMMINISTRATIVO DIDATTICO SOFFERENZE		564,31

4. Indici di Bilancio

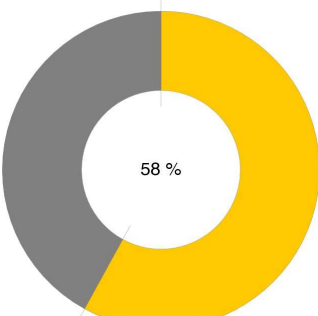
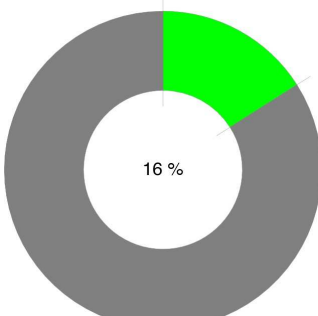
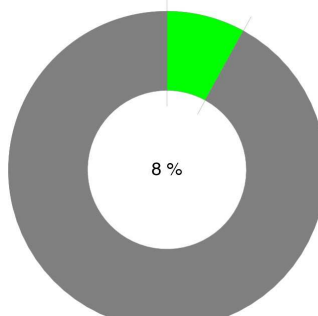
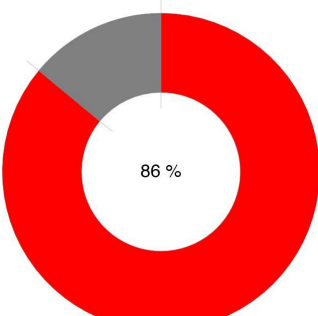
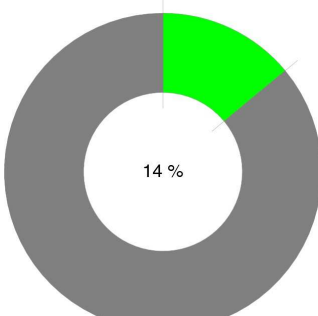
4.1 - Indici di bilancio per le entrate

Si riportano di seguito i principali indicatori di Bilancio per le Entrate.

<p style="text-align: center;">DIPENDENZA FINANZIARIA</p> <p style="text-align: center;">43 %</p> <p style="text-align: center;">Finanziamenti dello Stato</p>	<p style="text-align: center;">AUTONOMIA FINANZIARIA</p> <p style="text-align: center;">57 %</p> <p style="text-align: center;">Enti + Privati + Altre entrate</p>	<p style="text-align: center;">MANCATA RISCOSSIONE</p> <p style="text-align: center;">57 %</p> <p style="text-align: center;">Totale Accertamenti</p>
<p style="text-align: center;">Totale accertamenti</p>	<p style="text-align: center;">Totale accertamenti</p>	<p style="text-align: center;">Previsione definitiva</p>
<p style="text-align: center;">INCIDENZA RESIDUI ATTIVI</p> <p style="text-align: center;">50 %</p> <p style="text-align: center;">Accertamenti non riscossi</p>	<p style="text-align: center;">SMALTIMENTO RESIDUI ATTIVI</p> <p style="text-align: center;">62 %</p> <p style="text-align: center;">Riscossioni residui attivi</p>	<p style="text-align: center;">ACCUMULO RESIDUI ATTIVI</p> <p style="text-align: center;">48 %</p> <p style="text-align: center;">Totale residui attivi a fine anno</p>
<p style="text-align: center;">Totale accertamenti</p>	<p style="text-align: center;">Residui attivi</p>	<p style="text-align: center;">Totale accertamenti + Residui attivi</p>

4.2 - Indici di bilancio per le spese

Si riportano di seguito i principali indicatori di Bilancio per le Spese.

<p>SPESE PER ATTIVITA' DIDATTICA</p>  <p>58 %</p> <p>Impegni A03 + Impegni Progetti</p>	<p>AUTONOMIA FINANZIARIA</p>  <p>16 %</p> <p>Impegni A02</p>	<p>INCIDENZA RESIDUI PASSIVI</p>  <p>8 %</p> <p>Impegni non pagati</p>
<p>Totale impegni</p>	<p>Totale impegni</p>	<p>Totale impegni</p>
<p>SMALTIMENTO RESIDUI PASSIVI</p>  <p>86 %</p> <p>Pagamenti residui passivi</p>	<p>ACCUMULO RESIDUI PASSIVI</p>  <p>14 %</p> <p>Totale residui a fine anno</p>	
<p>Residui passivi</p>	<p>Totale impegni + residui passivi</p>	

Conto del Patrimonio (Mod. K)

Il conto del patrimonio indica la consistenza degli elementi patrimoniali attivi e passivi all'inizio e al termine dell'esercizio, e le relative variazioni, e il totale complessivo dei crediti e dei debiti risultanti alla fine dell'esercizio.

La consistenza finale dei beni inventariati concorda con le risultanze del registro inventario al 31/12/2021.

Il patrimonio corrisponde al valore dei beni mobili, registrati come previsto dal D.I. n. 129/2018 - Regolamento relativo alle istruzioni generali sulla gestione amministrativo-contabile delle istituzioni scolastiche. Le operazioni per la compilazione e la tenuta dell'inventario sono effettuate con la procedura informatica SIDI Inventario Scuole : vengono condotte rilevazioni sistematiche ed aggiornate sullo stato della effettiva consistenza del patrimonio dell'Istituzione scolastica; in questo esercizio finanziario è stata effettuato il RINNOVO DECENNALE dell'INVENTARIO dei beni ed il discarico di quelli mancanti per furto. Per i beni in inventario si è effettuato l'ammortamento, secondo quanto previsto dalle vigenti disposizioni di legge e istruzioni RGS.

Il Ministero dell'Istruzione, con le linee guida trasmesse con nota prot. 4083 del 23.02.2021 ha garantito alle II.SS un valido supporto per una gestione patrimoniale uniforme ed omogenea, tale da facilitare anche le attività di vigilanza e di controllo da parte dei Revisori dei Conti.

Si allega alla presente il processo verbale prot. n. 6059 VI.7 del 11/04/2022 relativo al rinnovo inventariale modello PV/BASE e il relativo modello PV/1 beni esistenti al 31/12/2021.

Dal modello K, concernente il Conto del Patrimonio, risulta la seguente consistenza:

	Situazione al 1/1/2021	Variazioni	Situazione al 31/12/2021
ATTIVO			
Totale Immobilizzazioni	€149.170,01	€42.100,32	€191.270,33
Totale Disponibilità	€292.929,46	€97.471,20	€390.400,66
Deficit patrimoniale	€ 0,00	€ 0,00	€0,00
Totale Attivo	€442.099,47	€139.571,52	€581.670,99
PASSIVO			
Totale debiti	€74.671,01	€-53.548,13	€21.122,88
Consistenza Patrimoniale	€367.428,46	€191.395,68	€558.824,14
Totale Passivo	€442.099,47	€139.571,52	€581.670,99

La consistenza finale dei beni inventariati concorda con le risultante del registro inventario al 31/12/2021.

Contributo volontario delle famiglie

Ai sensi dell'art. 23, co. 1 del D.I. n° 129 del 28 agosto 2018, si dà evidenza delle finalità cui sono statidestinati i fondi acquisiti con il contributo volontario delle famiglie.

Destinazione fondi	Importo totale	Riscosso
Contributo volontario a.s. 2021/2022	€ 16.633,00	€ 16.633,00

Fondi per Assicurazione a.s. 2021/2022: € 5.848,50

Programmazione progetti per ampliamento offerta formativa a.s. 2021/2022:

P.1.1 Progetti in aree scientifiche, tecniche e professionali: € 5.050,00

P.2.1 Progetti in aree umanistiche e sociali: € 5734,50

DICHIARAZIONI

Per quanto attiene alle spese sostenute nell'esercizio finanziario 2021, si dichiara:

- che l'ammontare dei pagamenti, per ogni Attività/Progetto, è contenuto nei limiti degli stanziamenti della previsione definitiva;
- che i pagamenti risultano emessi a favore dei diretti beneficiari e sono regolarmente documentati e quietanzati;
- che i giustificativi di spesa sono regolari ai fini dell'osservanza delle norme sull'applicazione dell'IVA, dello split payment, del CIG, della tracciabilità dei flussi finanziari, del DURC, delle verifiche di cui agli articoli 80 e 83 del D.Lgs. 50/2016, del bollo ed eventualmente delle ritenute assistenziali, previdenziali, I.R.Pe.F;
- che sulle fatture risultano apposti gli estremi della presa in carico e, ove previsto, il numero d'inventario;
- che le fatture e le pezze giustificative dei pagamenti eseguiti sono depositate presso l'ufficio di segreteria della Scuola e fanno parte integrante della documentazione contabile dell'esercizio finanziario 2021;
- per quanto riguarda l'ammontare dei beni patrimoniali a fine esercizio registrati nel modello K si evidenzia che le risultanze finali concordano con il prospetto J, con le scritture inventariali e con l'estratto conto bancario;
- le partite di giro nelle Entrate pareggiano con le rispettive Uscite;
- che non si sono tenute gestioni fuori bilancio;
- che è stato presentato il modello 770 anno 2021 / redditi 2020 Dichiarazione n. 12122268973 – 0000001 presentata il 02/08/2021;
- che è stato presentato il modello IRAP per l'anno d'imposta 2020 n. 21082812341211358 - 000001 del 28/08/2021;
- che è stata presentata certificazione Unica 2021 per l'anno d'imposta 2020 prot.n. 21030812465337320 del 08/03/2021;
- che l'indice dei pagamenti delle transazioni commerciali è rappresentato dalle seguente tabella:

Indicatore	Periodo	Publiccare entro	pubblicato	indice
Base trimestrale	gennaio – febbraio – marzo	30/04/2021	01/04/21	-25,11
Base trimestrale	aprile – maggio – giugno	31/07/2021	01/07/21	-20,73
Base trimestrale	luglio – agosto – settembre	31/10/2021	15/10/21	-22.82
Base trimestrale	ottobre – novembre – dicembre	31/01/2022	20/01/22	-14.72
Base annuale Anno 2021		31/01/2022	25/01/22	-20.23

5 .Conclusioni

Considerato gli obiettivi e gli aspetti che caratterizzano il Programma Annuale, la coerenza con le previsioni del P.T.O.F., i risultati conseguiti in relazione agli obiettivi programmati, la scuola ha inteso migliorare la qualità del servizio scolastico, favorendo un'offerta formativa qualificata rispondete ai diversi bisogni dell'utenza e realizzando più alti livelli di educazione, formazione e di orientamento.

Sulla base degli elementi trattati, degli atti e dei documenti giacenti presso questa segreteria, si sottopone all'esame dei Revisori dei conti e all'approvazione del Consiglio di Istituto il presente Conto Consuntivo 2021 della gestione del Programma Annuale 2021, al fine di verificarne la regolarità della gestione finanziaria e patrimoniale.

Imola, 12/04/2022

IL DIRETTORE DEI SERVIZI GENERALI E
AMMINISTRATIVI

Dott.ssa Antonella Barruzza

IL DIRIGENTE SCOLASTICO

Prof.ssa Adele D'Angelo