

RISULTATI CLASSI SECONDE PRIMARIA ITALIANO

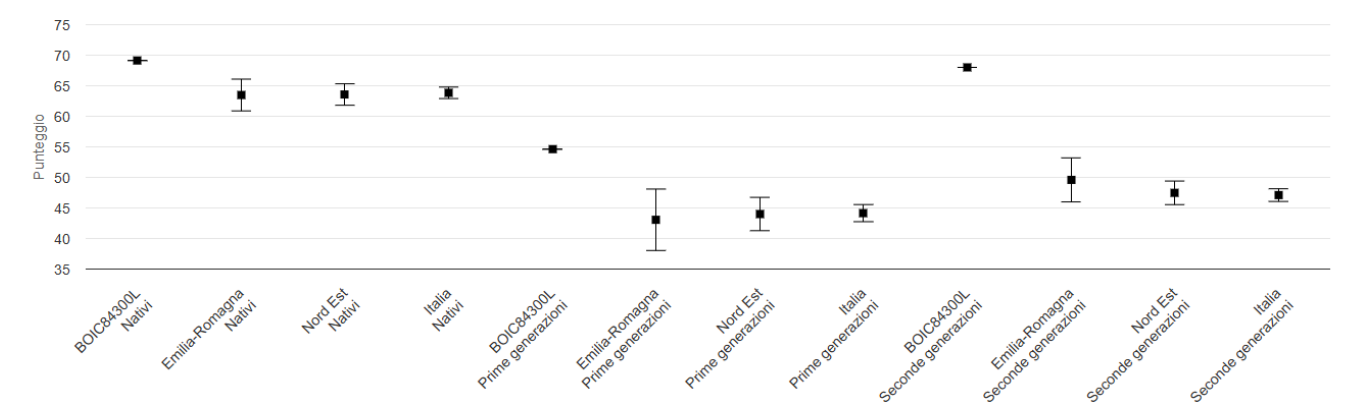
Andamento negli anni: punteggi generali - Italiano

Anno scolastico	Risposte corrette al netto del cheating	Partecipazione alla prova	Punteggio	Confronto rispetto alla regione	Confronto rispetto alla macro-area	Confronto rispetto all'Italia	Cheating
2018-2019	55,5%	87%	204,2	↔	↑	↑	1,0%
2020-2021	61,8%	90%	219,8	↑	↑	↑	5,6%
2021-2022	63,1%	85%	196,6	↔	↔	↔	0,1%
2022-2023	61,1%	91%	212,6	↑	↑	↑	0,0%
2023-2024	71,5%	90%	194,5	↑	↑	↑	0,1%
2024-2025	67,7%	80%	208,7	↑	↑	↑	4,2%

Punteggi generali - Italiano

	Risposte corrette al netto del cheating	Partecipazione alla prova	Punteggio	Confronto rispetto alla regione (59,6)	Confronto rispetto alla macro-area (59,0)	Confronto rispetto all'Italia (60,7)	Risposte corrette osservate	Cheating
408010840201	62,8%	88%	198,0	↑	↑	↑	76,2%	17,5%
408010840202	68,7%	87%	208,2	↑	↑	↑	68,7%	0,0%
408010840203	54,9%	92%	183,3	↓	↓	↓	55,0%	0,1%
408010840204	74,6%	61%	221,5	↑	↑	↑	75,2%	0,7%
408010840205	76,4%	79%	230,2	↑	↑	↑	77,3%	1,2%
BOEE84301P (plesso)	62,1%	89%	196,3	↑	↑	↑	62,1%	0,1%
BOEE84305V (plesso)	62,8%	88%	198,0	↑	↑	↑	76,2%	17,5%
BOEE843082 (plesso)	75,6%	70%	226,5	↑	↑	↑	76,4%	1,0%
BOIC84300L	67,7%	80%	208,7	↑	↑	↑	70,9%	4,2%

Risultato rispetto all'origine - Italiano



RISULTATI CLASSI SECONDE PRIMARIA MATEMATICA

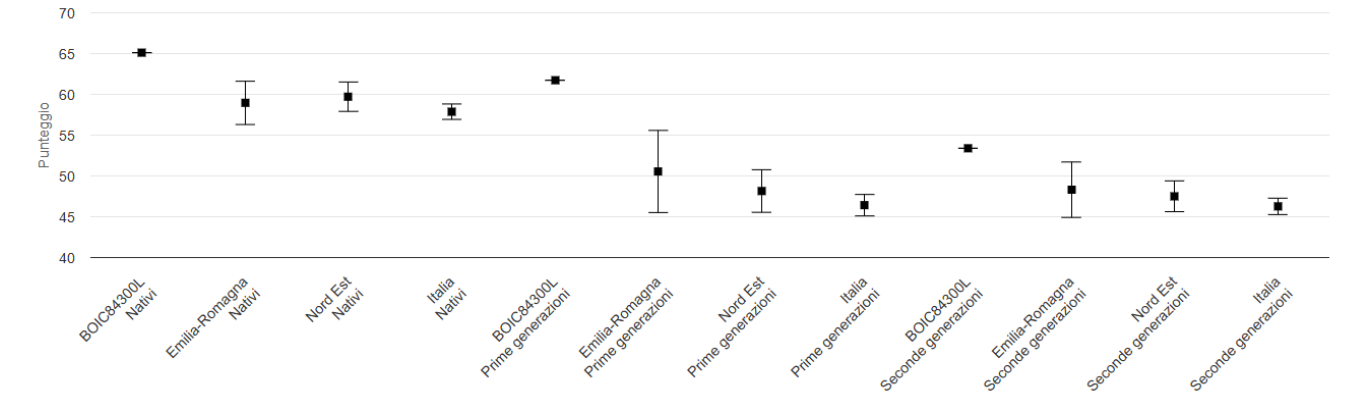
Andamento negli anni: punteggi generali - Matematica

Anno scolastico	Risposte corrette al netto del cheating	Partecipazione alla prova	Punteggio	Confronto rispetto alla regione	Confronto rispetto alla macro-area	Confronto rispetto all'Italia	Cheating
2018-2019	49,1%	88%	185,7	↓	↓	↓	0,5%
2020-2021	49,5%	90%	203,9	↑	↑	↑	0,3%
2021-2022	56,6%	84%	204,2	↑	↑	↑	0,3%
2022-2023	73,2%	89%	232,1	↑	↑	↑	0,0%
2023-2024	59,3%	88%	198,5	↑	↑	↑	0,0%
2024-2025	60,3%	79%	201,2	↑	↑	↑	0,0%

Punteggi generali - Matematica

	Risposte corrette al netto del cheating	Partecipazione alla prova	Punteggio	Confronto rispetto alla regione (56,0)	Confronto rispetto alla macro-area (56,3)	Confronto rispetto all'Italia (55,8)	Risposte corrette osservate	Cheating
408010840201	68,6%	88%	214,5	↑	↑	↑	68,6%	0,0%
408010840202	59,0%	87%	200,2	↑	↑	↑	59,0%	0,0%
408010840203	56,9%	92%	195,5	↔	↔	↑	56,9%	0,0%
408010840204	68,2%	61%	216,8	↑	↑	↑	68,2%	0,0%
408010840205	49,8%	74%	181,3	↓	↓	↓	49,8%	0,0%
BOEE84301P (plesso)	58,0%	89%	197,9	↔	↔	↑	58,0%	0,0%
BOEE84305V (plesso)	68,6%	88%	214,5	↑	↑	↑	68,6%	0,0%
BOEE843082 (plesso)	57,9%	68%	196,9	↔	↔	↑	57,9%	0,0%
BOIC84300L	60,3%	79%	201,2	↑	↑	↑	60,3%	0,0%

Risultato rispetto all'origine - Matematica



RISULTATI CLASSI QUINTE PRIMARIA ITALIANO

Andamento negli anni: punteggi generali - Italiano



Anno scolastico	Risposte corrette al netto del cheating	Partecipazione alla prova	Punteggio	Differenza rispetto a gruppi simili	Background familiare mediano	Copertura background	Confronto rispetto alla regione	Confronto rispetto alla macro-area	Confronto rispetto all'Italia	Cheating
2018-2019	57,9%	91%	194,8	-5,2	Medio-alto	92%	↓	↓	↓	0,3%
2020-2021	57,1%	89%	209,8	3,9	Medio-basso	93%	↑	↑	↑	0,3%
2021-2022	55,4%	83%	199,3	1,3	Medio-basso	90%	↔	↔	↔	0,6%
2022-2023	58,0%	92%	183,7	-1,6	Basso	92%	↓	↓	↓	0,2%
2023-2024	60,8%	82%	198,6	5,0	Basso	85%	↑	↑	↑	0,4%
2024-2025	65,9%	92%	201,9	6,7	Basso	93%	↑	↑	↑	0,1%

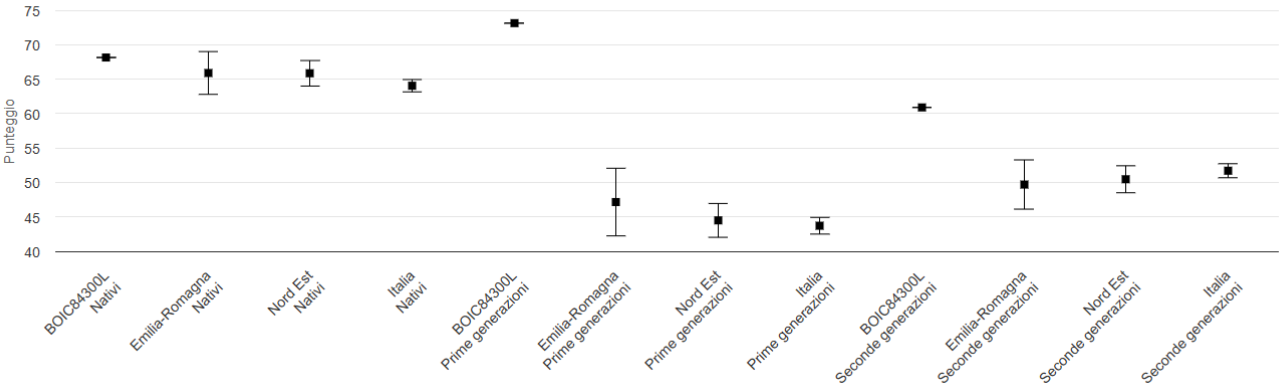
[TUAASXXXX5]

Punteggi generali - Italiano



	Risposte corrette al netto del cheating	Partecipazione alla prova	Punteggio	Differenza rispetto a gruppi simili	Background familiare mediano	Copertura background	Confronto rispetto alla regione (61,0)	Confronto rispetto alla macro-area (61,2)	Confronto rispetto all'Italia (61,5)	Risposte corrette osservate	Cheating
408010840501	70,5%	91%	211,0	5,7	Medio-alto	87%	↑	↑	↑	70,5%	0,0%
408010840502	64,4%	87%	199,6	2,1	Medio-basso	87%	↑	↑	↑	64,4%	0,0%
408010840503	63,6%	93%	199,2	4,5	Medio-basso	100%	↔	↑	↑	63,6%	0,0%
408010840504	65,0%	95%	201,9	9,7	Basso	95%	↑	↑	↑	65,0%	0,0%
408010840505	64,0%	94%	194,4	9,3	Basso	100%	↑	↑	↑	64,5%	0,6%
BOEE84301P (plesso)	64,0%	90%	199,4	4,0	Medio-basso	93%	↑	↑	↑	64,0%	0,0%
BOEE84305V (plesso)	70,5%	91%	211,0	6,0	Medio-alto	87%	↑	↑	↑	70,5%	0,0%
BOEE843082 (plesso)	64,6%	95%	198,6	8,9	Basso	97%	↑	↑	↑	64,8%	0,3%
BOIC84300L	65,9%	92%	201,9	6,7	Basso	93%	↑	↑	↑	66,0%	0,1%

Risultato rispetto all'origine - Italiano



[GROF000005]

RISULTATI CLASSI QUINTE PRIMARIA MATEMATICA

Andamento negli anni: punteggi generali - Matematica

Anno scolastico	Risposte corrette al netto del cheating	Partecipazione alla prova	Punteggio	Differenza rispetto a gruppi simili	Background familiare mediano	Copertura background	Confronto rispetto alla regione	Confronto rispetto alla macro-area	Confronto rispetto all'Italia	Cheating
2018-2019	53,6%	89%	192,1	-6,9	Medio-alto	92%	↓	↓	↓	0,5%
2020-2021	59,2%	91%	205,5	5,0	Medio-basso	93%	↑	↑	↑	0,0%
2021-2022	45,2%	84%	188,8	-3,0	Medio-basso	90%	↓	↓	↓	0,8%
2022-2023	51,5%	89%	183,8	-2,2	Basso	92%	↓	↓	↓	0,0%
2023-2024	62,4%	82%	204,3	7,4	Basso	85%	↑	↑	↑	0,0%
2024-2025	59,8%	91%	197,8	5,8	Basso	93%	↑	↑	↑	0,3%

Punteggi generali - Matematica

	Risposte corrette al netto del cheating	Partecipazione alla prova	Punteggio	Differenza rispetto a gruppi simili	Background familiare mediano	Copertura background	Confronto rispetto alla regione (55,1)	Confronto rispetto alla macro-area (55,9)	Confronto rispetto all'Italia (55,5)	Risposte corrette osservate	Cheating
408010840501	55,8%	87%	192,5	-1,5	Medio-alto	87%	↔	↔	↔	55,8%	0,0%
408010840502	69,1%	87%	213,3	12,9	Medio-basso	87%	↑	↑	↑	69,7%	0,8%
408010840503	56,9%	100%	193,4	1,9	Medio-basso	100%	↔	↔	↑	56,9%	0,0%
408010840504	57,0%	95%	190,3	7,8	Basso	95%	↔	↔	↑	57,0%	0,1%
408010840505	63,4%	88%	205,8	11,9	Basso	100%	↑	↑	↑	64,0%	0,9%
BOEE84301P (plesso)	62,6%	93%	202,7	7,6	Medio-basso	93%	↑	↑	↑	62,8%	0,4%
BOEE84305V (plesso)	55,8%	87%	192,5	-2,7	Medio-alto	87%	↔	↔	↔	55,8%	0,0%
BOEE843082 (plesso)	59,7%	92%	196,9	10,1	Basso	97%	↑	↑	↑	60,0%	0,4%
BOIC84300L	59,8%	91%	197,8	5,8	Basso	93%	↑	↑	↑	60,0%	0,3%

