

**BOIC867005 - A1D9E06 - Registro Protocollo I.C. di MEDICINA - 0005062 - 11/05/2023 - IV - U**  
**ISTRUZIONI DI ACCESSO ALL'AREA RISERVATA**  
**DELL'INCARICATO INSERIMENTO RISPOSTE PROVE INVALSI**  
**PRIMARIA 2022-23**

Il modulo web “Inserimento risposte” è disponibile nella sezione “Rilevazioni Nazionali” all’interno dell’area riservata, al seguente link:

<https://invalsi-areaprove.cineca.it/?get=accesso>

Una volta che sarete stati abilitati, riceverete dall’Invalsi una mail con un testo simile a quello incollato sotto, all’interno del quale troverete il medesimo link di accesso:

**Invalsi - Assegnazione nuova classe per il ruolo: Incaricato inserimento risposte**

Gentile .....,

Le è stata assegnata una nuova classe/materia per l’inserimento delle risposte degli studenti scuola primaria.

Per prendere visione delle classi/materie a Lei assegnate deve accedere, con l'username e la password scelti in fase di registrazione, all'area riservata disponibile al link:

<https://invalsi-areaprove.cineca.it/index.php?get=accesso>

In caso di smarrimento delle stesse le potrà recuperare attraverso il modulo "Password smarrita?" presente all'indirizzo:

[https://invalsi-areaprove.cineca.it/index.php?get=password\\_smarrita](https://invalsi-areaprove.cineca.it/index.php?get=password_smarrita)

La invitiamo a visitare più volte la sua area riservata poiché le classi/materie a Lei associate potrebbero subire variazioni.

Nel ringraziarLa, le porgiamo i migliori saluti.

Staff Invalsi

Se in passato avete già ricevuto questo incarico e, pertanto, vi siete già registrati come “Incaricato inserimento risposte”, il vostro codice fiscale viene riconosciuto dal sistema.

Se non siete più in possesso delle vecchie credenziali, dovrete impostare una nuova password utilizzando il link “password smarrita”.

Dopo avere cliccato sul link di accesso all’area riservata, apparirà la schermata visibile nell’immagine sotto:

Accesso all'Area Riservata	
Ruolo di accesso:	--Seleziona ruolo-- ▼
Inserire l'username:	<input type="text"/>
Inserire la password:	<input type="password"/>
<input type="button" value="Accedi"/>	

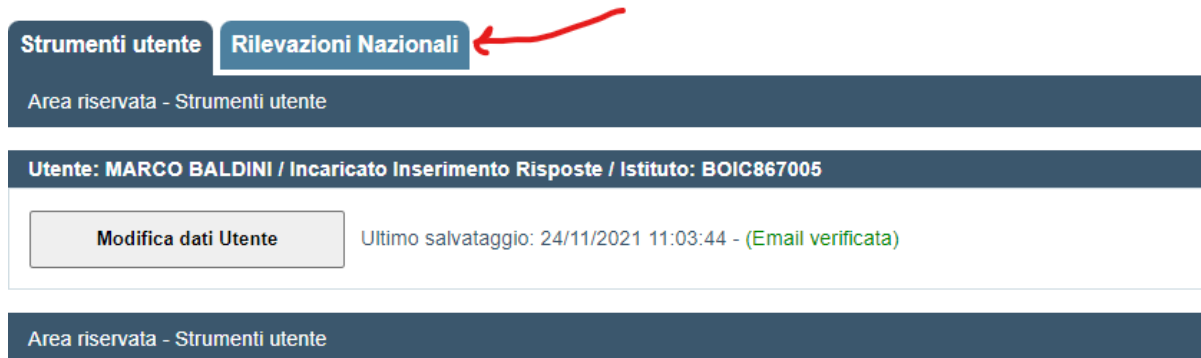
- Compilare i campi come segue:

**Ruolo di accesso:** selezionare dal menu a tendina “Incaricato inserimento risposte”

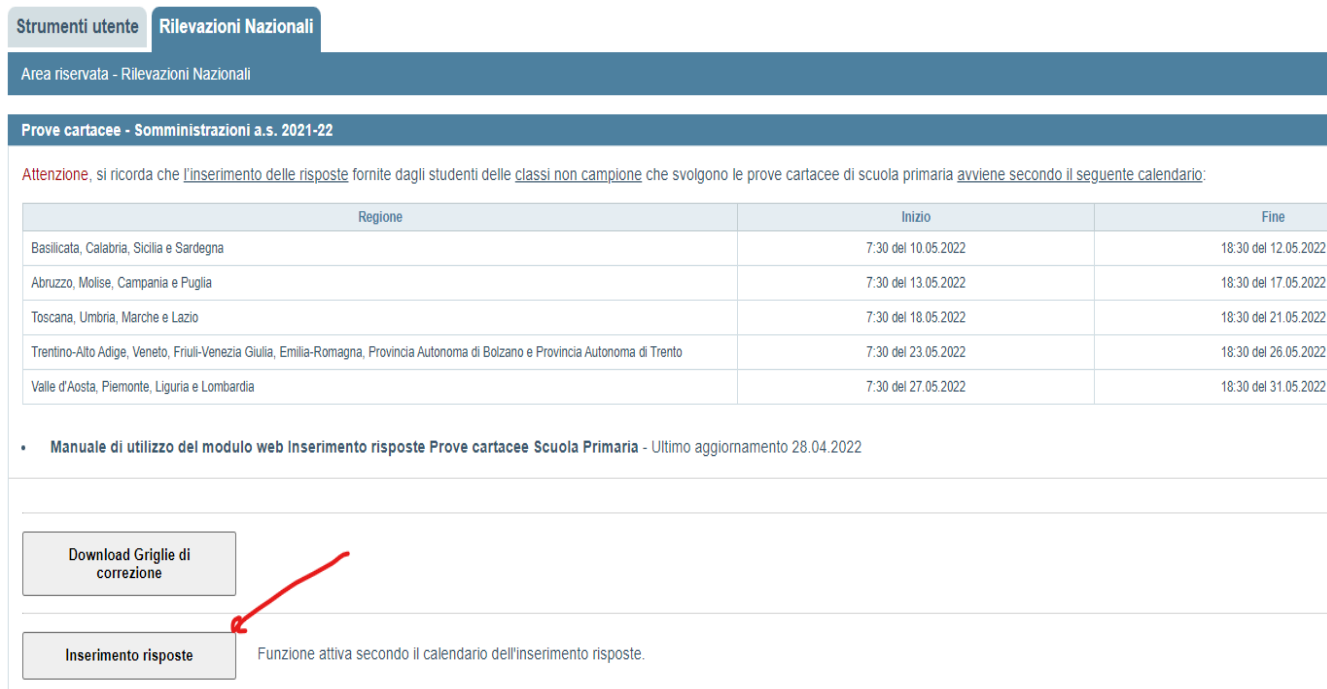
**Inserire l'username:** digitare il codice fiscale dell'incaricato (il vostro)

**Password:** digitare la password che avete scelto (in caso di primo accesso), o reimpostato.

- Una volta compilati i campi, cliccare su “Accedi” e, successivamente, su “Rilevazioni Nazionali”



- Nella schermata che si aprirà cliccare su “Inserimento risposte”



Regione	Inizio	Fine
Basilicata, Calabria, Sicilia e Sardegna	7:30 del 10.05.2022	18:30 del 12.05.2022
Abruzzo, Molise, Campania e Puglia	7:30 del 13.05.2022	18:30 del 17.05.2022
Toscana, Umbria, Marche e Lazio	7:30 del 18.05.2022	18:30 del 21.05.2022
Trentino-Alto Adige, Veneto, Friuli-Venezia Giulia, Emilia-Romagna, Provincia Autonoma di Bolzano e Provincia Autonoma di Trento	7:30 del 23.05.2022	18:30 del 26.05.2022
Valle d'Aosta, Piemonte, Liguria e Lombardia	7:30 del 27.05.2022	18:30 del 31.05.2022

- Nella schermata successiva appariranno i pulsanti relativi alle prove per le quali si è abilitati all'imputazione dei dati (attivi nella finestra temporale compresa tra il 15 e il 18 maggio).


Strumenti utente

Rilevazioni Nazionali

Area riservata - Rilevazioni Nazionali > Inserimento risposte - Scelta della classe [Torna alla pagina precedente](#)

Inserimento risposte a.s. 2021-22

**Attenzione:** si ricorda che i dati di tutte le classi (campione e non campione) devono essere inseriti **SOLO ed ESCLUSIVAMENTE** tramite il modulo web Inserimento risposte presente nell'Area riservata dell'osservatore, della segreteria scolastica e dell'incaricato all'inserimento delle risposte.

Plesso BOEE867017 - VANNINI - II primaria				
Sezione	Numero studenti	Data ultimo aggiornamento	Prova	Stato
A	18	05/05/2022	ITALIANO	 Disponibile dalle ore 07:30 del 23/05/2022

Area riservata - Rilevazioni Nazionali > Inserimento risposte - Scelta della classe [Torna alla pagina precedente](#)

- Per l'imputazione dei dati fare riferimento al Manuale di utilizzo del modulo web "Inserimento risposte", che si invia in allegato

