



**Ministero dell'Istruzione e del Merito Ufficio Scolastico Regionale:  
EMILIA-ROMAGNA IC I.C. N. 20 BOLOGNA**

40125 BOLOGNA (BO) VIA DANTE 3 C.F. 91360610371 C.M. BOIC87900B

# **CONTO CONSUNTIVO**

*Esercizio Finanziario 2025*

## **RELAZIONE**

*Proposta ai Revisori dei conti ed al Consiglio di istituto per la conseguente  
deliberazione*



## Relazione Conto Consuntivo A.F. 2025

### 1. Premessa

#### 1.1. Premessa

Il conto consuntivo per l'anno 2025 riepiloga i dati contabili di gestione dell'Istituzione Scolastica secondo quanto disposto dagli art.23, c.1 del Decreto Interministeriale del 28 Agosto 2018 n.129, ed eventuali successive modificazioni.

Il conto consuntivo si compone di:

- Conto finanziario (Mod.H)
- Rendiconti progetti/attività/gestioni economiche separate (Mod.I)
- Situazione amministrativa definitiva (Mod.J)
- Conto del patrimonio (Mod.K)
- Elenco residui attivi e passivi (Mod.L)
- Prospetto delle spese per il personale (Mod.M)
- Riepilogo per aggregato di entrata e tipologia di spesa (Mod.N)

La presente relazione ha lo scopo di illustrare le Entrate, le Spese e la composizione dell'avanzo di amministrazione al 31/12/2025, per facilitare l'analisi gestionale del Programma Annuale 2025, approvato dal Consiglio d'Istituto il 13/02/2025 con provvedimento n.98 e i risultati conseguiti in relazione agli obiettivi programmati nel P.T.O.F. dell'Istituzione Scolastica.

Gli obiettivi dei singoli progetti sono descritti e motivati nel P.T.O.F. e nel Piano annuale di attività, nonché nel Rapporto di Autovalutazione e nel Piano di Miglioramento, approvati dagli organi competenti.

La Dotazione ordinaria è stata assegnata dal MIUR alle istituzioni scolastiche in riferimento ai primi 8/12 E.F. 2025 con Nota prot. n. n. 36704 del 30 settembre 2024 e per i successivi 4/12 E.F. 2025 con la Nota prot. n.10100 del 30 settembre 2025.

Pertanto, considerata la chiusura dell'esercizio finanziario, si è potuto definire l'Avanzo di amministrazione e dimostrare analiticamente i collegamenti tra la programmazione finanziaria e didattica e le risorse disponibili impegnate per il raggiungimento degli obiettivi dell'istituzione scolastica.

#### Elementi della Relazione sul Conto Consuntivo

La Relazione al conto consuntivo prende in esame i seguenti elementi ed elaborazioni:

##### 1. Dati generali dell'Istituzione Scolastica

Al fine della determinazione delle somme riportate nello schema del Conto consuntivo, si sono tenute in considerazione e in debita valutazione i seguenti elementi:

##### **A) Popolazione scolastica**

##### **Dati Generali Scuola dell'infanzia, Scuola Primaria e Secondaria di I Grado**

La struttura delle classi per l'anno scolastico è la seguente



Ministero dell'Istruzione e del Merito Ufficio Scolastico Regionale:  
EMILIA-ROMAGNA IC I.C. N. 20 BOLOGNA

40125 BOLOGNA (BO) VIA DANTE 3 C.F. 91360610371 C.M. BOIC87900B

Situazione Scolastica e personale

**Dati Generali Scuola Infanzia - Data di riferimento: 15 marzo**

La struttura delle classi per l'anno scolastico è la seguente:

Numero sezioni con orario ridotto (a)	Numero sezioni con orario normale (b)	Totale sezioni (c=a+b)	Bambini iscritti al 1° settembre	Bambini frequentanti sezioni con orario ridotto (d)	Bambini frequentanti sezioni con orario normale (e)	Totale bambini frequentanti (f=d+e)	Di cui diversamente abili	Media bambini per sezione (f/c)
0	1	1	24	0	23	23	0	23,00

**Dati Generali Scuola Primaria e Secondaria di I Grado - Data di riferimento: 15 marzo**

La struttura delle classi per l'anno scolastico è la seguente:

	Numero classi funzionanti con 24 ore (a)	Numero classi funzionanti a tempo normale (da 27 a 30/34 ore) (b)	Numero classi funzionanti a tempo pieno/prorogato (40/36 ore) (c)	Totale classi (d=a+b+c)	Alunni iscritti al 1° settembre (e)	Alunni frequentanti classi funzionanti con 24 ore (f)	Alunni frequentanti classi funzionanti a tempo normale (da 27 a 30/34 ore) (g)	Alunni frequentanti classi funzionanti a tempo pieno/prorogato (40/36 ore) (h)	Totale alunni frequentanti (i=f+g+h)	Di cui diversamente abili	Differenza tra alunni iscritti al 1° settembre e alunni frequentanti (l=e-i)	Media alunni per classe (i/d)
Prime	0	4	2	6	144	0	97	48	145	4	-1	24,17
Seconde	0	4	2	6	139	0	88	50	138	3	1	23,00
Terze	0	4	2	6	140	0	96	45	141	3	-1	23,50
Quarte	0	4	2	6	142	0	97	44	141	4	1	23,50
Quinte	0	4	2	6	148	0	101	48	149	9	-1	24,83
Pluriclassi	0	0	0	0	0	0	0	0	0	0	0	0,00
<b>Totale</b>	<b>0</b>	<b>20</b>	<b>10</b>	<b>30</b>	<b>713</b>	<b>0</b>	<b>479</b>	<b>235</b>	<b>714</b>	<b>23</b>	<b>-1</b>	<b>23,80</b>
Prime	0	6	1	7	160	0	144	20	164	5	-4	23,43
Seconde	0	5	1	6	121	0	103	18	121	3	0	20,17
Terze	0	5	1	6	146	0	123	21	144	3	2	24,00
Pluriclassi	0	0	0	0	0	0	0	0	0	0	0	0,00
<b>Totale</b>	<b>0</b>	<b>16</b>	<b>3</b>	<b>19</b>	<b>427</b>	<b>0</b>	<b>370</b>	<b>59</b>	<b>429</b>	<b>11</b>	<b>-2</b>	<b>22,58</b>

**Dati Personale - Data di riferimento: 15 marzo**

La situazione del personale docente e ATA (organico di fatto) in servizio può così sintetizzarsi:

DIRIGENTE SCOLASTICO	1
<i>N.B. in presenza di cattedra o posto esterno il docente va rilevato solo dalla scuola di titolarità del posto</i>	NUMERO
Insegnanti titolari a tempo indeterminato full-time	95
Insegnanti titolari a tempo indeterminato part-time	2
Insegnanti titolari di sostegno a tempo indeterminato full-time	6
Insegnanti titolari di sostegno a tempo indeterminato part-time	1



Ministero dell'Istruzione e del Merito  
Ufficio Scolastico Regionale EMILIA-ROMAGNA  
IC I.C. N. 20 BOLOGNA

40125 BOLOGNA (BO) VIA DANTE 3 C.F. 91360610371 C.M. BOIC87900B

Insegnanti su posto normale a tempo determinato con contratto annuale	0
Insegnanti di sostegno a tempo determinato con contratto annuale	0
Insegnanti a tempo determinato con contratto fino al 30 Giugno	9
Insegnanti di sostegno a tempo determinato con contratto fino al 30 Giugno	10
Insegnanti di religione a tempo indeterminato full-time	2
Insegnanti di religione a tempo indeterminato part-time	0
Insegnanti di religione in carichi annuali	4
Insegnanti su posto normale con contratto a tempo determinato su spezzone orario*	1
Insegnanti di sostegno con contratto a tempo determinato su spezzone orario*	2
<i>*da censire solo presso il primo contratto nel caso in cui il docente abbia più spezzoni e quindi abbia stipulato diversi contratti con altrettante scuole</i>	
<b>TOTALE PERSONALE DOCENTE</b>	<b>132</b>
<i>N.B. il personale ATA va rilevato solo dalla scuola di titolarità del posto</i>	<b>NUMERO</b>
Direttore dei Servizi Generali ed Amministrativi	1
Direttore dei Servizi Generali ed Amministrativi a tempo determinato	0
Coordinatore Amministrativo e Tecnico e/o Responsabile amministrativo	0
Assistenti Amministrativi a tempo indeterminato	5
Assistenti Amministrativi a tempo determinato con contratto annuale	0
Assistenti Amministrativi a tempo determinato con contratto fino al 30 Giugno	3
Assistenti Tecnici a tempo indeterminato	0
Assistenti Tecnici a tempo determinato con contratto annuale	1
Assistenti Tecnici a tempo determinato con contratto fino al 30 Giugno	0
Collaboratori scolastici dei servizi a tempo indeterminato	0
Collaboratori scolastici a tempo indeterminato	14
Collaboratori scolastici a tempo determinato con contratto annuale	1
Collaboratori scolastici a tempo determinato con contratto fino al 30 Giugno	2
Personale altri profili (guardarobiere, cuoco, infermiere) a tempo indeterminato	0
Personale altri profili (guardarobiere, cuoco, infermiere) a tempo determinato con contratto annuale	0
Personale altri profili (guardarobiere, cuoco, infermiere) a tempo determinato con contratto fino al 30 Giugno	0
Personale ATA a tempo indeterminato part-time	0
<b>TOTALE PERSONALE ATA</b>	<b>27</b>

Non si rilevano unità di personale estraneo all'amministrazione per l'espletamento del servizio di pulizia degli spazi e dei locali.



## 2. Riepilogo dati contabili

### 2.1. Risultanze contabili

Entrate	Importo	Uscite	Importo	Entrate-Uscite
Programmazione definitiva	645.126,82	Programmazione definitiva	645.126,82	<i>Disp. fin. da programmare</i> 0,00
Accertamenti	301.384,92	Impegni	236.796,00	<i>Avanzo di competenza</i> 64.588,92
Saldo di cassa iniziale (01/01/2025) (A)				221.540,77
Riscossioni competenza residui (B)	298.960,82	Pagamenti competenza residui (C)	285.272,55	
Saldo di cassa finale (31/12/2025) (D) (D=A+B-C)				235.229,04
Somme rimaste da riscuotere (E)	102.394,20	Somme rimaste da pagare (F)	46.410,27	<i>Accertamenti non riscossi- Impegni non pagati (nell'anno)</i> 55.983,93
Residui anni precedenti non ancora riscossi (G)	120.767,87	Residui anni precedenti non ancora pagati (H)	3.650,02	
Totale residui attivi (I=E+G)	223.162,07	Totale residui passivi (L=F+H)	50.060,29	<i>Residui Attivi - Residui Passivi</i> 173.101,78



### 3. Conto Finanziario

Il Conto Consuntivo 2025 dall'esame dei vari aggregati di entrata e di spesa, relativi accertamenti ed impegni, nonché verifica delle entrate riscosse e dei pagamenti eseguiti durante l'esercizio presenta le seguenti risultanze:

#### 3.1. Analisi delle entrate

SiriepiloganodisequitoleinformazionidiriepilogoriguardantileEntratedell'anno2025

Aggregato	Programmazione definitiva (a)	Somme accertate(b)	Disponibilità(b/a)
1. Avanzo di amministrazione presunto	343.741,90	0,00	0,00 %
2. Finanziamenti dall' Unione Europea	100.419,00	100.419,00	100,00 %
3. Finanziamenti dallo Stato	43.988,56	43.988,56	100,00 %
5. Finanziamenti da Enti locali o da altre Istituzioni pubbliche	54.704,80	54.704,80	100,00 %
6. Contributi da privati	101.002,05	101.002,05	100,00 %
8. Rimborsi e restituzione somme	1.270,50	1.270,50	100,00 %
12. Altre entrate	0,01	0,01	100,00 %
Totale Entrate	645.126,82	301.384,92	
Disavanzo di competenza		0,00	
Totale a pareggio		301.384,92	



Ministero dell'Istruzione e del Merito  
Ufficio Scolastico Regionale EMILIA-ROMAGNA  
IC I.C. N. 20 BOLOGNA

40125 BOLOGNA (BO) VIA DANTE 3 C.F. 91360610371 C.M. BOIC87900B

Per ogni voce di entrata si riporta il dettaglio della previsione iniziale, delle variazioni in corso d'anno e quindi della previsione definitiva approvata.

1-Avanzodiamministrazionepresunto

Aggregato	Voce	Descrizione	Previsioneiniziale	Variazione	Importodefinitivo
1		Avanzo di amministrazione presunto	343.741,90	0,00	343.741,90
	2	Vincolato	290.176,02	0,00	290.176,02
	1	Non vincolato	53.565,88	0,00	53.565,88

2-Finanziamentidall'UnioneEuropea

Aggregato	Voce	Descrizione	Previsione iniziale	Previsione definitiva	Somme accertate	Riscosso	Rimaste da riscuotere	Differenze in + o -
2		Finanziamenti dall' Unione Europea	0,00	100.419,00	100.419,00	0,00	100.419,00	0,00
	1	Fondi sociali europei (FSE)	0,00	100.419,00	100.419,00	0,00	100.419,00	0,00

3-FinanziamentidalloStato

Aggregato	Voce	Descrizione	Previsione iniziale	Previsione definitiva	Somme accertate	Riscosso	Rimaste da riscuotere	Differenze in + o -
3		Finanziamenti dallo Stato	16.558,00	43.988,56	43.988,56	43.988,56	0,00	0,00
	1	Dotazione ordinaria	16.558,00	41.935,01	41.935,01	41.935,01	0,00	0,00
	6	Altri finanziamenti vincolati dallo Stato	0,00	2.053,55	2.053,55	2.053,55	0,00	0,00

5-Finanziamenti da Enti locali o da altre Istituzioni pubbliche

Aggregato	Voce	Descrizione	Previsione iniziale	Previsione definitiva	Somme accertate	Riscosso	Rimaste da riscuotere	Differenze in + o -
5		Finanziamenti da Enti locali o da altre Istituzioni pubbliche	0,00	54.704,80	54.704,80	52.729,60	1.975,20	0,00
	3	Comune non vincolati	0,00	100,00	100,00	100,00	0,00	0,00
	4	Comune vincolati	0,00	42.276,80	42.276,80	42.276,80	0,00	0,00
	6	Altre Istituzioni vincolati	0,00	12.328,00	12.328,00	10.352,80	1.975,20	0,00

6-Contributi da privati

Aggregato	Voce	Descrizione	Previsione iniziale	Previsione definitiva	Somme accertate	Riscosso	Rimaste da riscuotere	Differenze in + o -
6		Contributi da privati	0,00	101.002,05	101.002,05	101.002,05	0,00	0,00
	1	Contributi volontari da famiglie	0,00	17.936,00	17.936,00	17.936,00	0,00	0,00
	2	Contributi per iscrizione alunni	0,00	76,00	76,00	76,00	0,00	0,00
	4	Contributi per visite, viaggi e programmi di studio all'estero	0,00	40.413,00	40.413,00	40.413,00	0,00	0,00
	5	Contributi per copertura assicurativa degli	0,00	14.196,30	14.196,30	14.196,30	0,00	0,00



Ministero dell'Istruzione e del Merito  
Ufficio Scolastico Regionale EMILIA-ROMAGNA  
IC I.C. N. 20 BOLOGNA

40125 BOLOGNA (BO) VIA DANTE 3 C.F. 91360610371 C.M. BOIC87900B

		alunni						
6		Contributi per copertura assicurativa personale	0,00	1.981,20	1.981,20	1.981,20	0,00	0,00
9		Contributi da Istituzioni sociali private non vincolati	0,00	1.510,00	1.510,00	1.510,00	0,00	0,00
10		Altri contributi da famiglie vincolati	0,00	22.451,05	22.451,05	22.451,05	0,00	0,00
11		Contributi da imprese vincolati	0,00	1.498,50	1.498,50	1.498,50	0,00	0,00
12		Contributi da Istituzioni sociali private vincolati	0,00	940,00	940,00	940,00	0,00	0,00

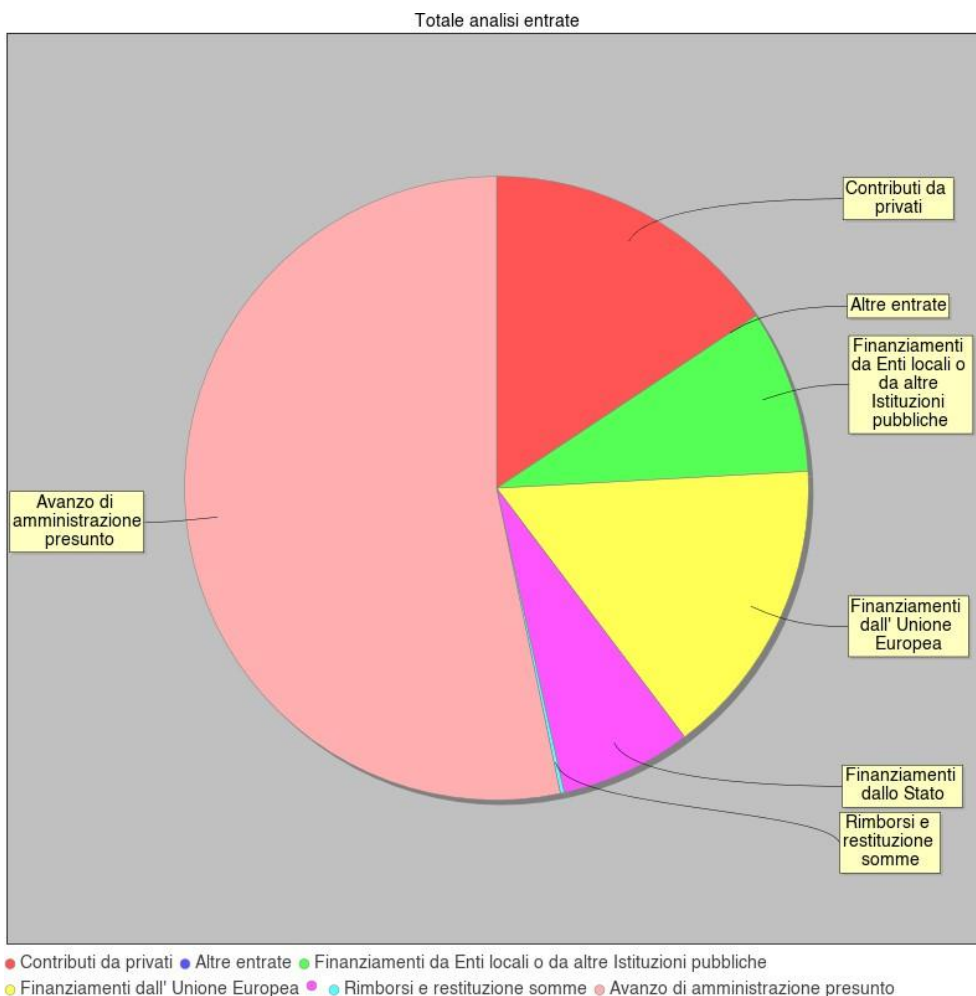
8-Rimborsi e restituzione somme

Aggregato	Voce	Descrizione	Previsione iniziale	Previsione definitiva	Somme accertate	Riscosso	Rimaste da riscuotere	Differenze in + o -
8		Rimborsi e restituzione somme	0,00	1.270,50	1.270,50	1.270,50	0,00	0,00
	4	Rimborsi, recuperi e restituzioni di somme non dovute o incassate in eccesso da Famiglie	0,00	359,14	359,14	359,14	0,00	0,00
	5	Rimborsi, recuperi e restituzioni di somme non dovute o incassate in eccesso da Imprese	0,00	911,36	911,36	911,36	0,00	0,00

12-Altrentrate

Aggregato	Voce	Descrizione	Previsione iniziale	Previsione definitiva	Somme accertate	Riscosso	Rimaste da riscuotere	Differenze in + o -
12		Altre entrate	0,00	0,01	0,01	0,01	0,00	0,00
	2	Interessi attivi da Banca d'Italia	0,00	0,01	0,01	0,01	0,00	0,00

Aggregato	Importo
Avanzo di amministrazione presunto	343.741,90
Finanziamenti dall' Unione Europea	100.419,00
Finanziamenti dallo Stato	43.988,56
Finanziamenti da Enti locali o da altre Istituzioni pubbliche	54.704,80
Contributi da privati	101.002,05
Rimborsi e restituzione somme	1.270,50
Altre entrate	0,01



Aggregato 2. Finanziamenti dall' Unione Europea. Le entrate dei fondi europei pari a € 100.419,00, sono costituite dal finanziamento del PN Programma Nazionale 21-27 (FSE+ ESO4.6.A4.D-FSEPN-EM-2025-176) pari ad € 22.404,00 destinato all'attivazione dei Percorsi di orientamento nelle Scuole Secondarie di I° Grado funzionali all'antidispersione, attraverso i quali l'I.C. 20 ha organizzato un corso comprendente moduli di potenziamento della lingua Inglese e preparazione alla certificazione Cambridge KET (A2-B1, di laboratorio di scrittura denominato "Scoprire se stessi tra scrittura e teatro", di Arte, Musica e Movimento secondo la metodologia Orff- Schulwerk, nonché relativo al Piano Estate dal finanziamento PN Programma Nazionale 21-27 (FSE+) ESO4.6.A4.A-FSEPN-EM-2025 di € 78.015,00.

Aggregato 3 – 1 Dotazione ordinaria. In merito ai finanziamenti dello Stato sono entrati euro 41.935,01, si evidenzia di seguito come la somma importante derivi dal funzionamento amm.vo didattico finalizzato al pagamento dei beni e servizi, noleggio fotocopiatrici, approvvigionamento di materiale di cancelleria e di pulizie al fine di assicurare il decoro e la sanificazione degli ambienti scolastici.



Ministero dell'Istruzione e del Merito  
Ufficio Scolastico Regionale EMILIA-ROMAGNA  
IC I.C. N. 20 BOLOGNA

40125 BOLOGNA (BO) VIA DANTE 3 C.F. 91360610371 C.M. BOIC87900B

A/R	N.	Data	Livello 3	Debitore/Oggetto	Accertamenti	Riscossioni	Differenza	Flussi di cassa	Annotazioni
A	60	11/03/2025	1	MIUR - FUNZIONAMENTO AMM.VO -DIDATTICO GENN-AGOSTO 2025	5.895,68		0,00		
R	92	11/03/2025	1	MIUR - FUNZIONAMENTO AMM.VO -DIDATTICO GENN-AGOSTO 2025		5.895,68		S	
A	61	11/03/2025	1	MIUR - FUNZIONAMENTO AMM.VO -DIDATTICO GENN-AGOSTO 2025	1.000,00		0,00		
R	93	11/03/2025	1	MIUR - FUNZIONAMENTO AMM.VO -DIDATTICO GENN-AGOSTO 2025		1.000,00		S	
A	62	11/03/2025	1	MIUR - FUNZIONAMENTO AMM.VO -DIDATTICO GENN-AGOSTO 2025	7.000,00		0,00		
R	94	11/03/2025	1	MIUR - FUNZIONAMENTO AMM.VO -DIDATTICO GENN-AGOSTO 2025		7.000,00		S	
A	63	11/03/2025	1	MIUR - FUNZIONAMENTO AMM.VO -DIDATTICO GENN-AGOSTO 2025	1.000,00		0,00		
R	95	11/03/2025	1	MIUR - FUNZIONAMENTO AMM.VO -DIDATTICO GENN-AGOSTO 2025		1.000,00		S	
A	64	11/03/2025	1	MIUR - FUNZIONAMENTO AMM.VO -DIDATTICO GENN-AGOSTO 2025	1.000,00		0,00		
R	96	11/03/2025	1	MIUR - FUNZIONAMENTO AMM.VO -DIDATTICO GENN-AGOSTO 2025		1.000,00		S	
A	65	11/03/2025	3	MIUR - FUNZIONAMENTO AMM.VO -DIDATTICO GENN-AGOSTO 2025	662,32		0,00		
R	97	11/03/2025	3	MIUR - FUNZIONAMENTO AMM.VO -DIDATTICO GENN-AGOSTO 2025		662,32		S	
A	248	30/10/2025	1	MIUR - FUNZAMMDID-SETDIC25	8.859,00		0,00		
R	331	30/10/2025	1	MIUR - FUNZAMMDID-SETDIC25		8.859,00		N	
A	336	18/12/2025	2	MIUR - DL104-ART8-ORIENTAMENTO2025	461,12		0,00		
R	420	18/12/2025	2	MIUR - DL104-ART8-ORIENTAMENTO2025		461,12		N	
A	349	23/12/2025	1	MIUR - Funzionamento amm.vo didattico integrazione settembre dicembre 2025	15.929,00		0,00		
R	433	23/12/2025	1	MIUR - Funzionamento amm.vo didattico integrazione settembre dicembre 2025		15.929,00		N	
A	357	31/12/2025	1	MIUR - ANTIDISPERSIONE SCOLASTICA	127,89		0,00		
R	442	30/12/2025	1	MIUR - ANTIDISPERSIONE SCOLASTICA		127,89		N	
<b>Totale</b>					<b>41.935,01</b>	<b>41.935,01</b>	<b>0,00</b>		

Inoltre nell'aggregato 3-6 altri finanziamenti dello stato sono entrati euro 2.053,55 come di seguito indicato:  
Finanziamento dello stato per l'istruzione domiciliare erogati all'Istituto Scolastico a seguito di rilevata esigenza e conseguente progettazione.

A/R	N.	Data	Livello 3	Debitore/Oggetto	Accertamenti	Riscossioni	Differenza	Flussi di cassa	Annotazioni
A	179	13/06/2025	21	MIUR - PAGAMENTO CONCORSI DDG 3059 E D.D.G. 3060/2024	265,40		0,00		
R	261	13/06/2025	21	MIUR - PAGAMENTO CONCORSI DDG 3059 E D.D.G. 3060/2024		265,40		N	
A	231	27/10/2025	22	UFFICIO SCOLASTICO REGIONALE EMILIA ROMAGNA - EROGAZIONE FONDI PER ISTRUZIONE DOMICILIARE A.S. 2024/2025	1.788,15		0,00		
R	314	27/10/2025	22	UFFICIO SCOLASTICO REGIONALE EMILIA ROMAGNA - EROGAZIONE FONDI PER ISTRUZIONE DOMICILIARE A.S. 2024/2025		1.788,15		N	
<b>Totale</b>					<b>2.053,55</b>	<b>2.053,55</b>	<b>0,00</b>		

Nell'aggregato 5 – 4 Comune Vincolati sono entrati euro 42.276,80, di seguito si riportano le risorse dei finanziamenti erogati, impiegati sia per l'acquisto dei libri di testo, sia per l'acquisto di beni e servizi con i fondi del funzionamento amm.vo didattico legge 23/96 dell'Ente Locale.

A/R	N.	Data	Livello 3	Debitore/Oggetto	Accertamenti	Riscossioni	Differenza	Flussi di cassa	Annotazioni
A	82	10/04/2025	4	COMUNE DI BOLOGNA - CONTRIBUTO ART.3 L.23/1996 PERSPESE VARIE D'UFFICIO E MANUNTEZIONI	14.032,00		0,00		
R	135	10/04/2025	4	COMUNE DI BOLOGNA - CONTRIBUTO ART.3 L.23/1996 PERSPESE VARIE D'UFFICIO E MANUNTEZIONI		14.032,00		N	
A	197	31/07/2025	2	COMUNE DI BOLOGNA - CONTRIBUTO COMUNALE FORNITURA LIBRI DI TESTO PRIMARIA A.S. 25/26	28.244,80		0,00		
R	302	16/10/2025	2	COMUNE DI BOLOGNA - CONTRIBUTO COMUNALE FORNITURA LIBRI DI TESTO PRIMARIA A.S. 25/26		28.244,80		N	
<b>Totale</b>					<b>42.276,80</b>	<b>42.276,80</b>	<b>0,00</b>		

Sempre nell'aggregato 5 -6 Altre Istituzioni Vincolate sono entrati euro 12.328,00 come da tabella di seguito allegata.



Ministero dell'Istruzione e del Merito  
Ufficio Scolastico Regionale EMILIA-ROMAGNA  
IC I.C. N. 20 BOLOGNA

40125 BOLOGNA (BO) VIA DANTE 3 C.F. 91360610371 C.M. BOIC87900B

A/R	N.	Data	Livello 3	Debitore/Oggetto	Accertamenti	Riscossioni	Differenza	Flussi di cassa	Annotazioni
A	125	12/05/2025	1	ISTITUTO COMPRENSIVO N° 13 DI BOLOGNA - TRASFERIMENTO SALDO BUDGET 80 ERASMUS+2024-CUP G34C24000110006	1.975,20		1.975,20		
A	200	30/09/2025	1	ISTITUTO SUPERIORE MANFREDI TANARI - CONTRIBUTI ALLE SCUOLE OSPITANTI I TIROCINI CORSO SOSTEGNO A.S. 2022/2023	560,00		0,00		
R	283	30/09/2025	1	ISTITUTO SUPERIORE MANFREDI TANARI - CONTRIBUTI ALLE SCUOLE OSPITANTI I TIROCINI CORSO SOSTEGNO A.S. 2022/2023		560,00		N	
A	221	21/10/2025	1	ISTITUTO COMPRENSIVO N° 13 DI BOLOGNA - CUP G31125000080006 TRASFERIMENTO BUDGET 80 ERASMUS+2025	8.828,80		0,00		
R	304	21/10/2025	1	ISTITUTO COMPRENSIVO N° 13 DI BOLOGNA - CUP G31125000080006 TRASFERIMENTO BUDGET 80 ERASMUS+2025		8.828,80		N	
A	350	23/12/2025	1	UNIVERSITA' DI BOLOGNA - CONTRIBUTO UNIVERSITA DI BOLOGNA PER TFA A.S. 2018/19 - 2019/20 - 2021/22	964,00		0,00		
R	434	23/12/2025	1	UNIVERSITA' DI BOLOGNA - CONTRIBUTO UNIVERSITA DI BOLOGNA PER TFA A.S. 2018/19 - 2019/20 - 2021/22		964,00		N	
<b>Totale</b>					<b>12.328,00</b>	<b>10.352,80</b>	<b>1.975,20</b>		

Nella tabella sopra-indicata sono indicati gli importi relativi al progetto Erasmus, a seguito della costituzione in rete con l'IC 13 di Bologna, ed ai tirocini attivati in forza della costituzione di relative convenzione con le Università

Dall'Aggregato 6 contributi da privati sono entrati euro 101.002,05 come di seguito indicato:

6.1	Contributi volontari da famiglie	17.936,00	17.936,00
6.2	Contributi per iscrizione alunni	76,00	76,00
6.3	Contributi per mensa scolastica	0,00	0,00
6.4	Contributi per visite, viaggi e programmi di studio all'estero	40.413,00	40.413,00
6.5	Contributi per copertura assicurativa degli alunni	14.196,30	14.196,30
6.6	Contributi per copertura assicurativa personale	1.981,20	1.981,20
6.7	Altri contributi da famiglie non vincolati	0,00	0,00
6.8	Contributi da imprese non vincolati	0,00	0,00
6.9	Contributi da Istituzioni sociali private non vincolati	1.510,00	1.510,00
6.10	Altri contributi da famiglie vincolati	22.451,05	22.451,05
6.11	Contributi da imprese vincolati	1.498,50	1.498,50
6.12	Contributi da Istituzioni sociali private vincolati	940,00	940,00

Dalla tabella sopra indicata emerge chiaramente che l'importo principale di euro 40.413,00 è destinato a finanziare i viaggi d'istruzione e le visite/uscite didattiche.

Inoltre è presente un considerevole importo di euro 14.196,30, destinato al pagamento della copertura assicurativa delle studentesse e degli studenti.

Si rilevano importanti somme dei genitori dall'aggregato 6.10 e dall'aggregato 6.1 impiegate generalmente nel finanziamento dei progetti dei vari plessi dell'I.C. 20 di Bologna, finalizzati ad esempio a favore degli esperti esterni, relativamente all'assistenza tecnica del percorso Montessori, agli acquisti dei materiali didattici Montessori, alla realizzazione dello spettacolo dei Burattini del Piccolo Teatro, all'esperto esterno riguardo al progetto "Un giardino che sogna". Le altre corresponsioni delle famiglie sono generalmente dedicate all'effettuazione dei viaggi d'istruzione, al pagamento dell'assicurazione alunni, del noleggio e manutenzione degli strumenti musicali. È stato, altresì, utilizzato il contributo per l'acquisto di materiale di cancelleria, tecnico specialistico funzionale alla realizzazione dei progetti.

Di seguito le attività ed i progetti di destinazione delle risorse:

A.2.1 - Assicurazione Alunni e Personale

A.3.2 - Strumenti Musicali

Data di stampa: 14-03-2026 12:34

Pagina 9 di 16



Ministero dell'Istruzione e del Merito  
Ufficio Scolastico Regionale EMILIA-ROMAGNA  
IC I.C. N. 20 BOLOGNA

40125 BOLOGNA (BO) VIA DANTE 3 C.F. 91360610371 C.M. BOIC87900B

- A.3.4 - CONTRIBUTO VOLONTARIO PER AMPLIAMENTO OFFERTA FORMATIVA SCUOLA CARDUCCI
- A.3.5 - CONTRIBUTO VOLONTARIO PER AMPLIAMENTO OFFERTA FORMATIVA SCUOLA FORTUZZI
- A.3.6 - CONTRIBUTO VOLONTARIO PER AMPLIAMENTO OFFERTA FORMATIVA SCUOLA ROLANDINO
- A.3.9 - PROGETTO EDUCATIVO MONTESSORI
- P.2.4 - PROGETTI "AMBITO UMANISTICO E SOCIALE" ROLANDINO
- P.2.5 - PROGETTO SCUOLE APERTE ESTATE
- P.2.6 - PROGETTO ERASMUS IN RETE CON IC13 BOLOGNA
- P.2.13 - PROLUNGAMENTO ORARIO SEZIONE STATALE SCUOLA DELL'INFANZIA CARDUCCI A.S.2025/26

### 3.2. Analisi delle spese

Si riepilogano di seguito le informazioni di riepilogo riguardanti le Spese dell'anno 2025

Aggregato	Programmazione definitiva (a)	Somme impegnate(b)	Obblighi da pagare(b/a)
A. Attività amministrativo-didattiche	462.982,87	209.639,16	45,28 %
P. Progetti	181.481,63	27.156,84	14,96 %
G. Gestioni economiche	0,00	0,00	0,00 %
R. Fondo di riserva	662,32	0,00	0,00 %
Totale Spese	645.126,82	236.796,00	
Avanzo di competenza		64.588,92	
Totale a pareggio		301.384,92	



Alla fine dell'esercizio finanziario appare necessario predisporre un prospetto di analisi delle attività finanziaria realizzata per ogni singolo progetto/attività/gestione economica separata. Tale prospetto comprende sia l'evoluzione della previsione iniziale mediante le variazioni in corso d'anno, sia il consuntivo per ogni progetto/attività/gestione economica separata.

#### A-Attività amministrativo-didattiche

Tipologia	Categoria	Descrizione	Previsione iniziale	Variazione	Previsione definitiva	Somme impegnate	Pagato	Rimasto da pagare	Differenze in + o -
A		Attività amministrativo-didattiche	301.310,74	161.672,13	462.982,87	209.639,16	165.861,15	43.778,01	253.343,71
	1	Funzionamento generale e decoro della Scuola	13.964,71	9.420,00	23.384,71	9.911,48	9.595,14	316,34	13.473,23
	2	Funzionamento amministrativo	63.353,84	50.120,80	113.474,64	44.524,35	39.897,10	4.627,25	68.950,29
	3	Didattica	218.492,31	63.842,05	282.334,36	117.532,47	78.789,19	38.743,28	164.801,89
	5	Visite, viaggi e programmi di studio all'estero	3.150,39	37.828,16	40.978,55	37.637,60	37.546,46	91,14	3.340,95
	6	Attività di orientamento	2.349,49	461,12	2.810,61	33,26	33,26	0,00	2.777,35

#### P-Progetti

Tipologia	Categoria	Descrizione	Previsione iniziale	Variazione	Previsione definitiva	Somme impegnate	Pagato	Rimasto da pagare	Differenze in + o -
P		Progetti	58.326,84	123.154,79	181.481,63	27.156,84	24.524,58	2.632,26	154.324,79
	1	Progetti in ambito "Scientifico tecnico e professionale"	968,09	0,00	968,09	0,00	0,00	0,00	968,09
	2	Progetti in ambito "Umanistico e sociale"	40.532,31	123.154,79	163.687,10	27.044,34	24.412,08	2.632,26	136.642,76
	4	Progetti per "Formazione/aggiornamento del personale"	16.826,44	0,00	16.826,44	112,50	112,50	0,00	16.713,94

#### G-Gestioni economiche

Tipologia	Categoria	Descrizione	Previsione iniziale	Variazione	Previsione definitiva	Somme impegnate	Pagato	Rimasto da pagare	Differenze in + o -
G		Gestioni economiche	0,00	0,00	0,00	0,00	0,00	0,00	0,00

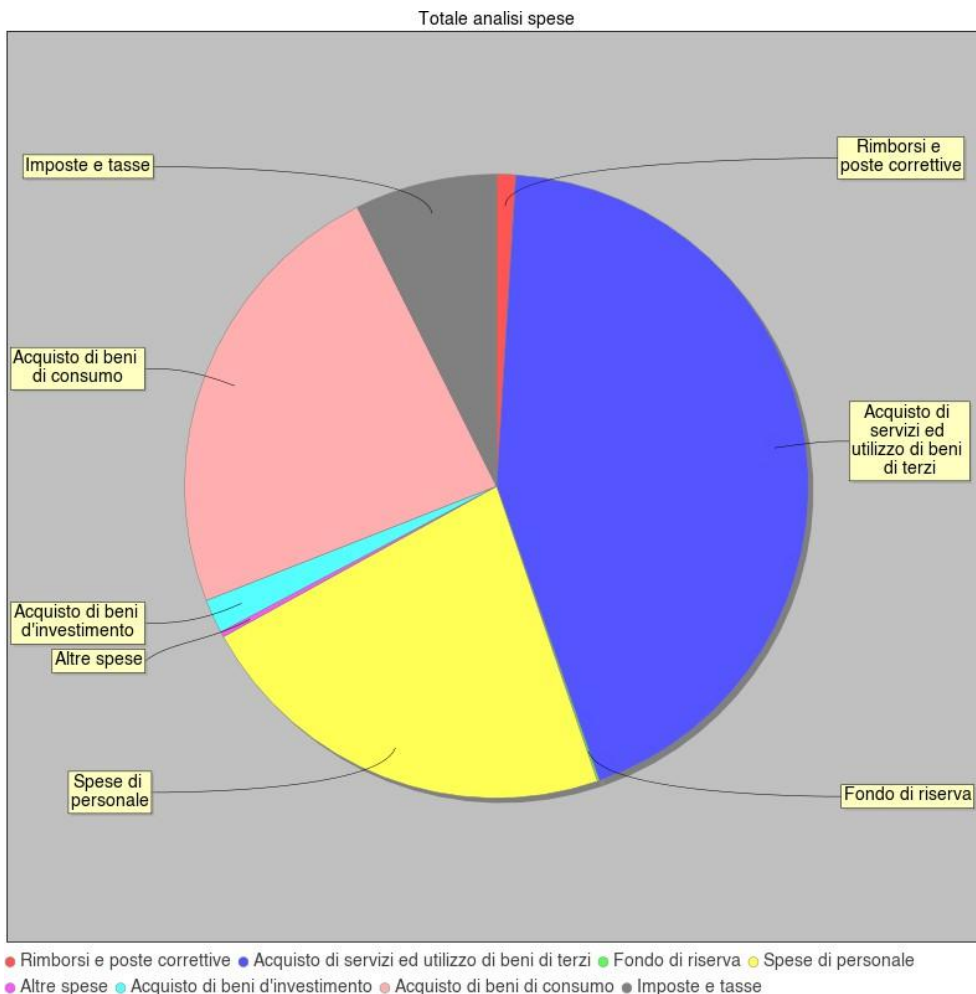
#### R-Fondo di riserva

Tipologia	Categoria	Descrizione	Previsione iniziale	Variazione	Previsione definitiva	Somme impegnate	Pagato	Rimasto da pagare	Differenze in + o -
R		Fondo di riserva	662,32	0,00	662,32	0,00	0,00	0,00	662,32
	98	Fondo di riserva	662,32	0,00	662,32	0,00	0,00	0,00	662,32

SPESE						IMPORTODESTINATO			
Spese di personale						143.436,22			
Acquisto di beni di consumo						152.268,41			
Acquisto di servizi ed utilizzo di beni di terzi						281.687,76			
Acquisto di beni d'investimento						11.416,59			
Altre spese						1.765,00			



Imposte e tasse	47.534,67
Rimborsi e poste correttive	6.355,85
Fondo di riserva	662,32



## Minute spese

Nell'esercizio 2025 è stato aperto il fondo delle minute spese.

Ai sensi dell'articolo 21, comma 2, Decreto 129/2018, la consistenza massima del fondo economale per le minute spese è stato fissato nella misura di € 800,00 annue, nonché la fissazione dell'importo massimo di ogni spesa minuta in € 100,00. La previsione nell'aggregato A25 Funzionamento amm.vo è pari ad euro 800,00. L'apertura del Fondo è stata determinata nel corso dell'Esercizio Finanziario dell'importo pari a € 400,00. Il Fondo iniziale incassato di € 400,00, è stato anticipato al Direttore SGA con mandato n. 27 del 04/03/2025. Le spese utilizzate ammontano a euro 286,61.

Il residuo della somma pari ad euro 113,39 è stato riversato in banca dal Direttore dei S.G.A. La reversale d'incasso del reintegro anticipo al Direttore dei S.G.A per la chiusura del fondo economale è avvenuta con reversale n°4519 del 15/12/2025. La gestione delle Minute Spese per l'Esercizio 2025 è stata effettuata correttamente dal Direttore dei Servizi Generali e Amministrativi, le spese sono state registrate nel Registro per le Minute Spese.



### 3.3. Disponibilità finanziaria da programmare

In questo aggregato sono confluite le somme accertate entro il 31 Dicembre 2025 e per le quali non è stata deliberata alcuna destinazione in attività o progetti.

#### 4. 1 Situazione contabile Modelli:

##### Situazione Residui (Mod. L)

La situazione dei residui è la seguente:

	Iniziali al 1/1/2025	Riscossi	Da riscuotere	Residui esercizio 2025	Variazione in diminuzione	Totale Residui
Residui Attivi	220.337,97	99.570,10	120.767,87	102.394,20	0,00	223.162,07

	Iniziali al 1/1/2025	Pagati	Da pagare	Residui esercizio 2025	Variazione in diminuzione	Totale Residui
Residui Passivi	98.136,84	94.486,82	3.650,02	46.410,27	0,00	50.060,29

Ad oggi risultano incassati residui attivi per euro 99.570,10 e pagati residui passivi per euro 94.486,82

##### Conto Patrimoniale (Mod. K)

Dal Modello K, concernente il Conto del Patrimonio, risulta una consistenza patrimoniale pari a € 618.978,29. I valori esposti dall'Istituzione Scolastica sono i seguenti:

	Situazione al 1/1/2025	Variazioni	Situazione al 31/12/2025
ATTIVO			
Totale Immobilizzazioni	280.280,55	-69.633,08	210.647,47
Totale Disponibilità	441.878,74	16.512,37	458.391,11
Deficit patrimoniale	0,00	0,00	0,00



Ministero dell'Istruzione e del Merito  
Ufficio Scolastico Regionale EMILIA-ROMAGNA  
IC I.C. N. 20 BOLOGNA

40125 BOLOGNA (BO) VIA DANTE 3 C.F. 91360610371 C.M. BOIC87900B

Totale Attivo	722.159,29	-53.120,71	669.038,58
PASSIVO			
Totale Debiti	98.136,84	-48.076,55	50.060,29
Consistenza Patrimoniale	624.022,45	-5.044,16	618.978,29
Totale Passivo	722.159,29	-53.120,71	669.038,58

Il patrimonio corrisponde al valore dei beni mobili, registrati come previsto dal Titolo III - artt. 31-35 del D.I. n. 129 del 28/08/2001 - Regolamento relativo alle istruzioni generali sulla gestione amministrativo- contabile delle istituzioni scolastiche. Le operazioni per la compilazione e la tenuta dell'inventario sono effettuate con la procedura informatica "Mediasoft": vengono condotte rilevazioni sistematiche ed aggiornate sullo stato della effettiva consistenza del patrimonio dell'Istituzione Scolastica.

Si fa presente che si provvede alla perfetta conservazione del patrimonio anche con una manutenzione tempestiva dei beni in dotazione, attenendosi al principio dell'economicità della gestione.

## Situazione Amministrativa (Mod. J)

Il risultato di amministrazione, evidenziato nel modello J, è determinato come segue:

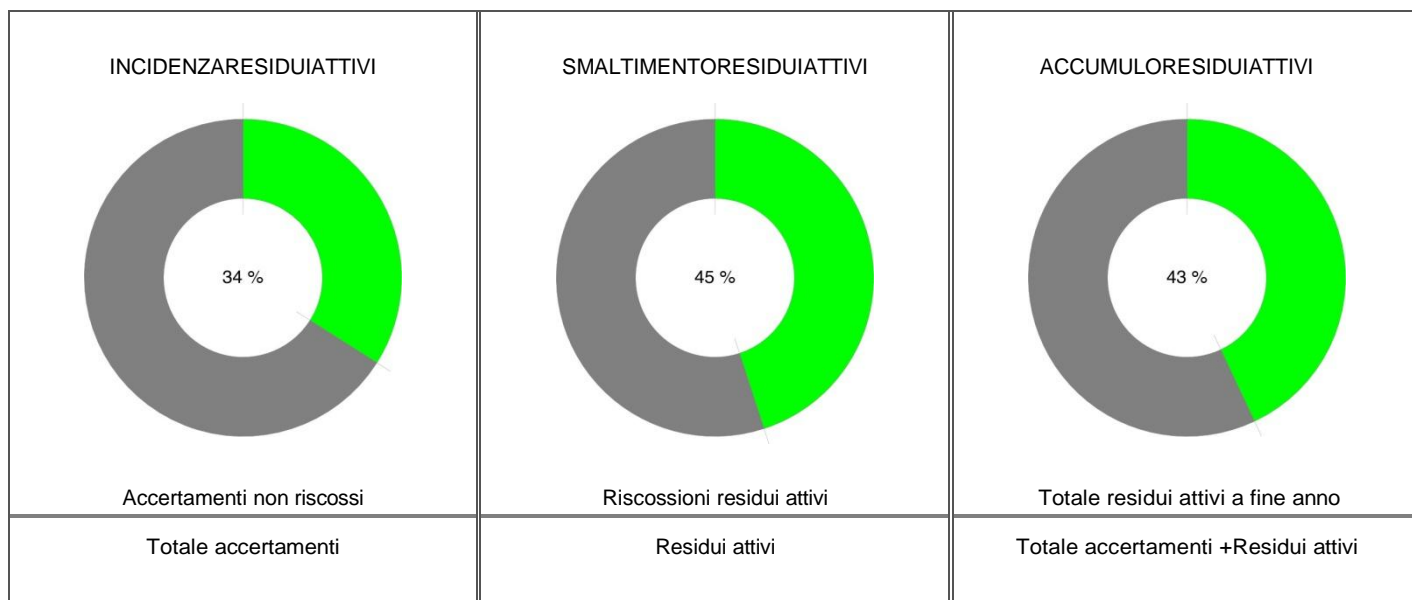
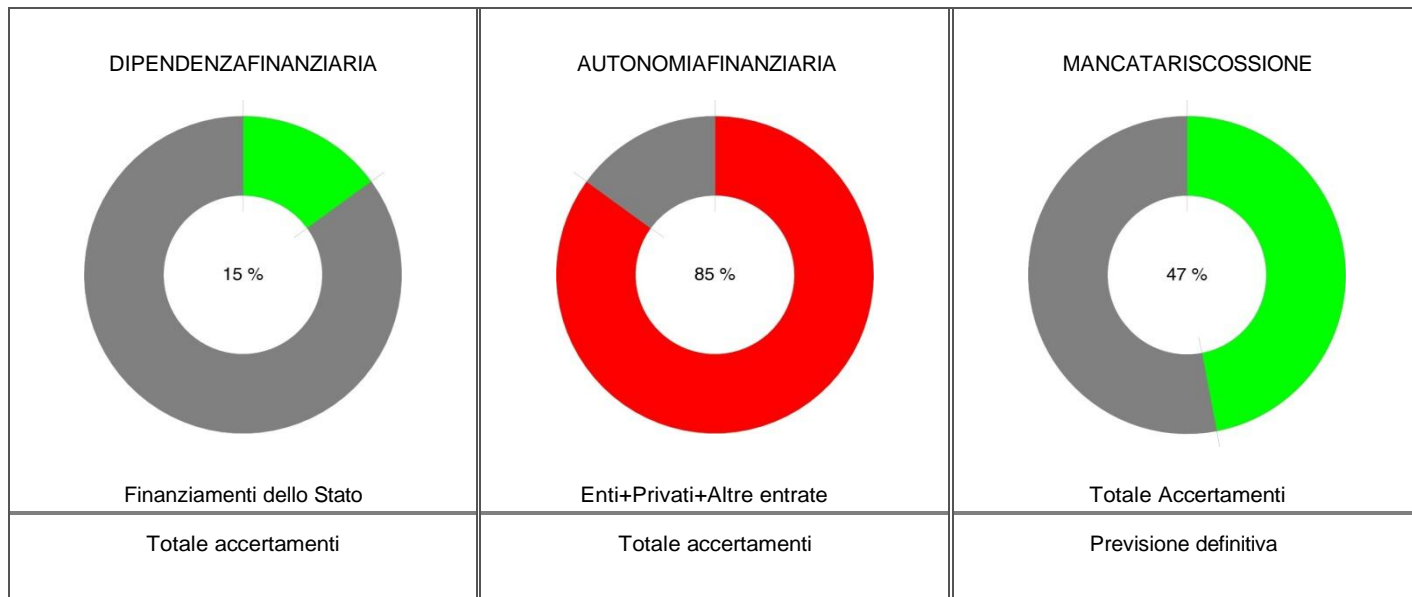
Fondo di cassa all'inizio dell'esercizio				€221.540,77
	Residui anni precedenti	Competenza Esercizio2025		
Riscossioni	€99.570,10	€199.390,72	€298.960,82	
Pagamenti	€94.486,82	€190.785,73	€285.272,55	
Fondo di cassa alla fine dell'esercizio				€235.229,04
Residui Attivi	€120.767,87	€102.394,20		€223.162,07
Residui Passivi	€3.650,02	€46.410,27		€50.060,29
Avanzodiamministrazione al 31/12				€408.330,82

Il Fondo cassa al 31/12/2025 riportato nel modello J è pari a € 235.229,04 in concordanza con l'estratto conto dell'Istituto cassiere, con le giacenze presso la Banca d'Italia (mod. 56 T – Tesoreria Unica) e con le scritture del libro giornale

## 5. Indici di Bilancio

### 5.1. Indici di bilancio per le Entrate

Si riportano di seguito i principali indicatori di Bilancio per le Entrate.





## 5.2. Indici di bilancio per le Spese

Si riportano di seguito i principali indicatori di Bilancio per le Spese.



### DICHIARAZIONI

Per quanto attiene alle spese sostenute nell'esercizio finanziario 2025, si dichiara:

- Che non si sono tenute gestioni fuori bilancio;
- Che la dichiarazione IRAP per l'anno d'imposta 2024 è stata regolarmente presentata nei termini;
- Che la dichiarazione del sostituto d'imposta per l'anno d'imposta 2024 è stata presentata nei termini;
- Che la Certificazione Unica per l'anno d'imposta 2024 è stata presentata nei termini;
- Che l'indice dei pagamenti delle transazioni commerciali è rappresentato dalla seguente tabella:

Indicatore	Periodo	Publicato	Indice
Base trimestrale	Gennaio - Febbraio - Marzo	10-04-2025	<b>-13.76</b>
Base trimestrale	Aprile - Maggio - Giugno	25/07/2025	<b>-21.07</b>
Base trimestrale	Luglio - Agosto - Settembre	13/10/2025	<b>-4,81</b>
Base trimestrale	Ottobre - Novembre - Dicembre	12/01/2026	<b>-12.42</b>
<b>Base annuale Anno 2025</b>		14/01/2026	<b>-13.45</b>



## 6. Conclusioni

### 6.1. Conclusioni

Dall'esame del conto consuntivo, messo a confronto con il Programma Annuale 2025, si evidenziano tutti gli aspetti della gestione dell'E.F.: gli obiettivi conseguiti in coerenza con le esigenze decisionali permettono una valutazione chiara dei risultati conseguiti; si misurano in termini qualitativi e quantitativi come e quanto i programmi previsti dal P.T.O.F. siano stati realizzati e la trasparenza con cui è stata condotta l'azione amministrativa per il conseguimento degli stessi ed agevolare la partecipazione alle decisioni di tutti gli organi competenti.

La gestione finanziaria dell'esercizio 2025, nelle sue linee generali, si presenta contenuta entro i limiti segnati dal Consiglio di Istituto, all'atto dell'approvazione del Programma annuale e condotta con criteri di oculata amministrazione. Ciò appare ampiamente dimostrato dal raffronto tra le entrate accertate e le uscite impegnate, riportate nei modelli del Conto Consuntivo, dai quali risulta l'Avanzo di Amministrazione complessivo.

#### Risultati conseguiti

La scuola ha ottenuto risultati significativi, dimostrando un utilizzo coerente delle risorse secondo quanto previsto dal Piano Triennale dell'Offerta Formativa (PTOF). I progetti sono stati attivati con successo, riflettendo l'impegno della scuola nel favorire l'innovazione didattica e il miglioramento dell'offerta formativa che appare ricca e capace di declinare nell'ambito territoriale specifico e nel contesto sociale di riferimento la missione educativa assegnata.

La gestione dei viaggi di istruzione ha rappresentato un'altra area di grande impegno. Grazie a una pianificazione e a una gestione attenta, sono stati organizzati viaggi coinvolgenti e significativi per gli studenti. Queste esperienze hanno arricchito il percorso formativo degli alunni, consentendo loro di ampliare le proprie conoscenze e di sviluppare competenze sociali e interculturali.

La collaborazione con il Comune per l'apertura estiva della scuola ha rappresentato un importante progetto di servizio alla comunità locale. Attraverso questa iniziativa, la scuola ha offerto un ambiente sicuro e stimolante per attività estive ricreative e didattiche, contribuendo così al benessere degli studenti e delle loro famiglie durante il periodo estivo. Questo progetto ha rafforzato i legami tra la scuola e la comunità, promuovendo una cultura di partecipazione e di collaborazione reciproca.

La scuola partecipa su autorizzazione del MIM alla Sperimentazione Nazionale Montessori, promuovendo metodologie educative innovative ispirate alla pedagogia montessoriana. Questo impegno ha arricchito l'esperienza didattica degli studenti e ha favorito un ambiente di apprendimento stimolante e inclusivo, diffondendo l'innovazione didattica in tutte le classi.

Parallelamente, è stato attuato un rinnovamento del percorso musicale, con investimenti nelle risorse necessarie per potenziare l'educazione musicale degli studenti, contribuendo così ad arricchire l'offerta formativa della scuola e a sviluppare le loro capacità artistiche.

La scuola ha anche dimostrato un forte impegno nella gestione dei fondi provenienti dal Piano Nazionale di Ripresa e Resilienza (PNRR), utilizzando tali risorse in modo efficiente e mirato per il miglioramento delle infrastrutture scolastiche e delle attività didattiche: tramite i finanziamenti PNRR "Piano Scuola 4.0 - Azione 1 - Next generation classroom". Sono state, altresì, avviate e concluse le attività del DM 65/2023 tramite la realizzazione di corsi per il potenziamento delle competenze di lingua inglese degli studenti. In riferimento al DM 66/2023 è stato possibile, grazie alle relative risorse, realizzare iniziative di formazione per sostenere la transizione digitale della didattica e dell'organizzazione scolastica. Tale proposta ha rappresentato una leva strategica per la trasformazione digitale dell'intero ecosistema scolastico. Il cuore del progetto mira alla creazione di un sistema multidimensionale per la formazione continua, rivolto non solo ai docenti ma anche al personale ATA. Quest'intervento riconosce che la transizione tecnologica di un istituto non può prescindere da un aggiornamento profondo delle competenze umane, rendendo il personale capace di gestire con consapevolezza i nuovi strumenti e le metodologie digitali. I percorsi formativi in cui si articola spaziano dalla gestione avanzata delle piattaforme di e-learning alla sicurezza informatica, fino all'ottimizzazione dei processi amministrativi digitalizzati per il personale di segreteria e ausiliario. Per i docenti l'accento è stato posto sulla capacità di integrare i device digitali e le risorse multimediali nella pratica quotidiana, trasformando la tecnologia da semplice supporto a motore di innovazione metodologica. Questo sistema di formazione continua garantisce che l'investimento fatto sulle infrastrutture fisiche, come i laboratori Next Generation, sia supportato da una comunità di professionisti in grado di sfruttarne appieno le potenzialità didattiche.

Tutte queste attività sono state svolte in coerenza con quanto previsto dal PTOF dell'istituto, che ha fornito una guida strategica per lo sviluppo e il miglioramento dell'offerta formativa. È stato fondamentale il collegamento tra l'atto pedagogico e l'atto amministrativo, armonizzando l'efficienza, l'efficacia e l'economicità della gestione con la qualità e gli obiettivi educativi e formativi che caratterizzano il ruolo delle Istituzioni Scolastiche.

In conclusione, i risultati conseguiti riflettono l'impegno costante della scuola nel fornire un'istruzione di qualità, promuovendo l'innovazione e rispondendo alle esigenze degli studenti in modo efficace ed efficiente.

#### Controllo di gestione

In relazione alle priorità strategiche definite, alle responsabilità attribuite, agli obiettivi programmati e ai progetti attivati, che complessivamente connotano l'offerta formativa dell'Istituto per il corrente anno scolastico e, conseguentemente, per il relativo esercizio finanziario, si ritiene di poter esprimere una valutazione complessivamente positiva.

Con riferimento al principio di efficienza, si rileva che l'impiego delle risorse umane, strumentali e organizzative è avvenuto secondo criteri di razionalità e funzionalità, garantendo un adeguato coordinamento del personale coinvolto e una gestione coerente ed efficace dei processi operativi.



**Ministero dell'Istruzione e del Merito**  
**Ufficio Scolastico Regionale EMILIA-ROMAGNA**  
**IC I.C. N. 20 BOLOGNA**

40125 BOLOGNA (BO) VIA DANTE 3 C.F. 91360610371 C.M. BOIC87900B

Per quanto attiene al profilo dell'efficacia, gli esiti delle attività realizzate risultano sostanzialmente coerenti con gli obiettivi delineati nel Piano Triennale dell'Offerta Formativa (PTOF), evidenziando un significativo livello di attuazione delle progettualità programmate e un riscontro positivo in termini di ricaduta sui percorsi educativi e formativi.

In ordine al principio di economicità, si evidenzia come la gestione delle risorse finanziarie sia stata improntata a criteri di contenimento della spesa e di ottimizzazione dei costi, assicurando al contempo il perseguimento degli obiettivi istituzionali prefissati.

Infine, con riferimento al rapporto tra progettualità previste e progettualità effettivamente realizzate nell'ambito del PTOF, si rileva un livello di attuazione pienamente soddisfacente, sia sotto il profilo quantitativo sia qualitativo, a conferma della coerenza tra fase programmatoria e fase attuativa.

BOLOGNA 30/03/2026

Il Direttore dei servizi generali ed amministrativi

**Giancarlo Arcieri**

IL DIRIGENTE SCOLASTICO

**Agostino Tripaldi**