



Bologna, 15/03/2026

## Relazione Conto Consuntivo A.F. 2025

### 1. Premessa

#### 1.1. Premessa

Il Conto Consuntivo per l'anno 2025 riepiloga i dati contabili di gestione dell'Istituzione Scolastica secondo quanto disposto dagli art. 23, c. 1 del Decreto Interministeriale del 28 Agosto 2018 n. 129, ed eventuali successive modificazioni.

Il Conto Consuntivo si compone di:

- Conto finanziario (Mod. H)
- Rendiconti progetti/attività/gestioni economiche separate (Mod. I)
- Situazione amministrativa definitiva (Mod. J)
- Conto del patrimonio (Mod. K)
- Elenco residui attivi e passivi (Mod. L)
- Prospetto delle spese per il personale (Mod. M)
- Riepilogo per aggregato di entrata e tipologia di spesa (Mod. N)

La presente relazione ha lo scopo di illustrare le Entrate, le Spese e la composizione dell'avanzo di amministrazione al 31/12/2025 per facilitare l'analisi gestionale del Programma Annuale 2025 approvato dal Consiglio d'Istituto il 10/02/2025 con provvedimento n. 187 e i risultati conseguiti in relazione agli obiettivi programmati nel P.T.O.F. dell'Istituzione Scolastica.

Tutte le risorse impegnate sono state utilizzate secondo quanto programmato al fine di raggiungere gli obiettivi formativi, educativi e di apprendimento nonché la realizzazione dei servizi di Ricerca e Sviluppo individuati dal Collegio dei docenti e formalizzati nel Piano Triennale dell'Offerta Formativa.

L'offerta formativa del CPIA 2 Bologna "Eduard C. Lindeman" è rivolta ad adulti e a giovani adulti, italiani e stranieri (questi ultimi costituiscono oltre il 90% della popolazione scolastica complessiva). Il CPIA accoglie anche un numero importante di MSNA per il quali si rende necessario attivare strategie didattiche adeguate proponendo una didattica innovativa e motivante. Il CPIA è articolato in una Rete Territoriale di Servizio (RTS) che comprende:

- la sede associata CTP Besta, c/o IC 10 di Bologna;
- la sede associata CTP Dozza, c/o IC 1 di Bologna;
- la sede associata CTP Mameli c/o IC di San Giovanni in Persiceto;
- la sede associata CTP Budrio c/o IC di Budrio;
- la Sede Assicata CTP Bagnoli presso IC di San Pietro in Casale.
- la sede carceraria presso la Casa Circondariale di Bologna;
- la sede carceraria presso l'Istituto Penale Minorile di Bologna.

Fanno parte della RTS del CPIA Metropolitano di Bologna anche dieci istituzioni scolastiche che erogano percorsi di II livello per adulti: IIS Aldini-Valeriani (Bologna), IIS Belluzzi-Fioravanti (Bologna), IIS Manfredi-Tanari (Bologna), IIS Pacinotti-Crescenzi-Sirani (Bologna), IIS Giordano Bruno (Budrio), IIS Keynes (Castelmaggiore), IIS Majorana (San Lazzaro di Savena), IIS Malpighi (Crevalcore), IPIA Veronelli (Casalecchio), Alberghiero Scappi di Castel San Pietro (per la scuola presso IPM).

Il CPIA Metropolitano di Bologna è altresì sede del Centro di Documentazione e Ricerca sull'Istruzione degli Adulti per l'Emilia Romagna nonché Istituzione scolastica capofila della rete nazionale dei CPIA RIDAP.

Il CPIA Lindeman insiste su un territorio molto vasto che comprende quattro dei sette ambiti/distretti della città metropolitana di Bologna: – Bologna città (Ambito 3) – abitanti 382.784 di cui il 13,7% stranieri – Pianura ovest (Ambito 1) - abitanti 82.250



**Ministero dell'Istruzione e del Merito**  
**Ufficio Scolastico Regionale: EMILIA-ROMAGNA**  
**MM CPIA 2 - EDUARD C. LINDEMAN**

40122 BOLOGNA (BO) VIALE VICINI, 19 C.F. 91370230376 C.M. BOMM36300D

di cui il 10,4% stranieri. Comprende i comuni di: Pieve di Cento, Castello d'Argile, Galliera, S. Pietro in Casale, S. Giorgio di Piano, Argelato, Castel Maggiore, Bentivoglio, Malalbergo, Baricella, Minerbio, Molinella, Budrio, Castenaso, Granarolo

-Pianura est (Ambito 4) - abitanti 156.288 di cui il 8,6% stranieri. Comprende i comuni di: San Giovanni in Persiceto, Crevalcore, Sant'Agata Bolognese, Anzola, Sala Bolognese, Calderara di Reno – Casalecchio di Reno (Ambito 2) - abitanti 110.626 di cui il 9,6% stranieri. Comprende i comuni di: Savigno, Castello di Serravalle, Monte San Pietro, Sasso Marconi, Monteveglio, Crespellano, Bazzano, Zola Predosa, Casalecchio di Reno

I progetti previsti nel Piano dell'Offerta Formativa interpretano molto bene ed efficacemente le esigenze diversificate dell'utenza e del territorio e sono stati adottati con responsabilità e professionalità dal Collegio dei docenti. Tutti i progetti elencati nei prospetti relativi alla descrizione tecnica del conto consuntivo sono stati avviati, altri sono in fase di realizzazione e alcuni conclusi. L'impegno profuso per sostenere e realizzare, sia dal punto di vista economico, sia dal punto di vista gestionale, organizzativo e amministrativo, tutti i progetti e le attività è stato notevole e la realizzazione degli stessi è dovuta ad un'attenta verifica finanziaria nel rispetto dei principi di efficienza, efficacia, economicità e trasparenza.

Le scelte per gli Interventi, le Attività e i Progetti sono stati sempre effettuate, come già sottolineato, tenendo conto delle peculiarità del CPIA, delle sedi e degli spazi (questi, preme ricordarlo, non sempre adeguati al numero degli iscritti e alla gestione di un'utenza estremamente variegata e bisognosa di ambienti di apprendimento di tipo laboratoriale) e delle attrezzature in dotazione con i vincoli delle risorse finanziarie di provenienza. Oltre ai progetti specificamente didattici, il CPIA è titolare di numerosi progetti di portata nazionale ed europea. In quanto capofila della rete RIDAP, il CPIA organizza l'evento nazionale FIERIDA: nel 2024 è stata realizzata un'edizione a Milano e una edizione a Brindisi. Si segnalano tra gli altri anche: il progetto SICPIA (Sistema informativo dei Centri per l'Istruzione degli Adulti) consistente in un ecosistema gestionale degli studenti e dell'offerta formativa, ideato dal CPIA e con funzione di registro elettronico; il Centro regionale di Documentazione e Ricerca sull'Istruzione degli Adulti, nell'ambito del quale il CPIA offre anche servizi di formazione del personale e di certificazione delle competenze. Il CPIA è partner della Regione Emilia Romagna nel progetto FAMI Futuro in corso 3 teso a realizzare percorsi di formazione civico linguistica a beneficio dei cittadini di paesi terzi. Presso il CPIA di Bologna vengono erogati i test di conoscenza della lingua italiana e le sessioni di formazione civica in accordo con la Prefettura di Bologna. Concorrono infine allo sviluppo e al potenziamento delle competenze di base per la cittadinanza per una effettiva innovazione funzionale alla mission del CPIA metropolitano, i progetti PAMISC (Istruzione in carcere), ERASMUS+ K121, il progetto MOVE UP, di cui il CPIA, in quanto capofila della rete RIDAP, è partner. I fondi disponibili hanno permesso di migliorare la qualità dell'offerta formativa e di potenziare la gamma dei servizi messi a disposizione, permettendo lo svolgimento di progetti che sempre più hanno cercato di caratterizzare il POF Triennale dell'istituto, anche mediante l'utilizzazione di competenze di personale esperto esterno alla scuola, coinvolto con contratti d'opera.

Il presente Conto Consuntivo, nel quale non vi sono gestioni fuori bilancio, dopo l'approvazione, sarà affisso all'albo on line della scuola a disposizione di chi abbia interesse a conoscere l'andamento del CPIA 2 Metropolitano di Bologna "Eduard C. Lindeman" DATI ALUNNI al 15 marzo 2026

## Dati Generali Centri Provinciali per l'Istruzione degli Adulti - Data di riferimento: 15 marzo

La struttura delle classi per l'anno scolastico è la seguente:

	Gruppi di livello			Alunni Iscritti al 16 ottobre			Alunni frequentanti	
	Numero dei gruppi	Numero dei gruppi della Casa Circondariale	Totale gruppi di livello	Numero degli Alunni Iscritti	Numero degli Alunni Iscritti della Casa Circondariale	Totale alunni iscritti	Totale Alunni Frequentanti	di cui Disabili
Alfabetizzazione	25	5	30	1,673	180	1,853	1,542	2
I livello - I Periodo Didattico	21	6	27	992	133	1,125	890	2
I livello - II Periodo Didattico	3	0	3	95	0	95	65	1
Totale	49	11	60	2,760	313	3,073	2,497	5



Ministero dell'Istruzione e del Merito  
Ufficio Scolastico Regionale: EMILIA-ROMAGNA  
MM CPIA 2 - EDUARD C. LINDEMAN

40122 BOLOGNA (BO) VIALE VICINI, 19 C.F. 91370230376 C.M. BOMM36300D

## Dati Personale - Data di riferimento: 15 marzo

La situazione del personale docente e ATA (organico di fatto) in servizio può così sintetizzarsi:

DIRIGENTE SCOLASTICO	1
<i>N.B. in presenza di cattedra o posto esterno il docente va rilevato solo dalla scuola di titolarità del posto</i>	NUMERO
Insegnanti titolari a tempo indeterminato full-time	42
Insegnanti titolari a tempo indeterminato part-time	4
Insegnanti titolari di sostegno a tempo indeterminato full-time	0
Insegnanti titolari di sostegno a tempo indeterminato part-time	0
Insegnanti su posto normale a tempo determinato con contratto annuale	1
Insegnanti di sostegno a tempo determinato con contratto annuale	0
Insegnanti a tempo determinato con contratto fino al 30 Giugno	4
Insegnanti di sostegno a tempo determinato con contratto fino al 30 Giugno	1
Insegnanti di religione a tempo indeterminato full-time	0
Insegnanti di religione a tempo indeterminato part-time	0
Insegnanti di religione incaricati annuali	0
Insegnanti su posto normale con contratto a tempo determinato su spezzone orario*	0
Insegnanti di sostegno con contratto a tempo determinato su spezzone orario*	0
<i>*da censire solo presso il primo contratto nel caso in cui il docente abbia più spezzoni e quindi abbia stipulato diversi contratti con altrettante scuole</i>	
TOTALE PERSONALE DOCENTE	52
<i>N.B. il personale ATA va rilevato solo dalla scuola di titolarità del posto</i>	NUMERO
Direttore dei Servizi Generali ed Amministrativi	0
Direttore dei Servizi Generali ed Amministrativi a tempo determinato	1
Coordinatore Amministrativo e Tecnico e/o Responsabile amministrativo	0
Assistenti Amministrativi a tempo indeterminato	7
Assistenti Amministrativi a tempo determinato con contratto annuale	3
Assistenti Amministrativi a tempo determinato con contratto fino al 30 Giugno	0
Assistenti Tecnici a tempo indeterminato	0
Assistenti Tecnici a tempo determinato con contratto annuale	1
Assistenti Tecnici a tempo determinato con contratto fino al 30 Giugno	1
Collaboratori scolastici dei servizi a tempo indeterminato	0
Collaboratori scolastici a tempo indeterminato	1
Collaboratori scolastici a tempo determinato con contratto annuale	9
Collaboratori scolastici a tempo determinato con contratto fino al 30 Giugno	4
Personale altri profili (guardarobiere, cuoco, infermiere) a tempo indeterminato	0
Personale altri profili (guardarobiere, cuoco, infermiere) a tempo determinato con contratto annuale	0
Personale altri profili (guardarobiere, cuoco, infermiere) a tempo determinato con contratto fino al 30 Giugno	0
Personale ATA a tempo indeterminato part-time	0
TOTALE PERSONALE ATA	27



## 2 Riepilogo dati contabili

### 1.2. Risultanze contabili

Entrate	Importo	Uscite	Importo	Entrate - Uscite
Programmazione definitiva	6.904.732,51	Programmazione definitiva	6.904.732,51	<i>Disp. fin. da programmare</i> 0,00
Accertamenti	5.191.039,97	Impegni	1.416.859,94	<i>Avanzo di competenza</i> 3.774.180,03
Saldo di cassa iniziale (01/01/2025) (A)				925.196,20
Riscossioni competenza residui (B)	1.498.992,27	Pagamenti competenza residui (C)	1.464.770,46	
Saldo di cassa finale (31/12/2025) (D) (D=A+B-C)				959.418,01
Somme rimaste da riscuotere (E)	3.923.347,74	Somme rimaste da pagare (F)	18.636,73	<i>Accertamenti non riscossi - Impegni non pagati (nell'anno)</i> 3.904.711,01
Residui anni precedenti non ancora riscossi (G)	635.895,66	Residui anni precedenti non ancora pagati (H)	12.152,11	
Totale residui attivi (I=E+G)	4.559.243,40	Totale residui passivi (L=F+H)	30.788,84	<i>Residui Attivi - Residui Passivi</i> 4.528.454,56



**Ministero dell'Istruzione e del Merito**  
**Ufficio Scolastico Regionale: EMILIA-ROMAGNA**  
**MM CIA 2 - EDUARD C. LINDEMAN**

40122 BOLOGNA (BO) VIALE VICINI, 19 C.F. 91370230376 C.M. BOMM36300D

## 2. Conto Finanziario

### 2.1. Analisi delle entrate

Si riepilogano di seguito le informazioni di riepilogo riguardanti le Entrate dell'anno 2025

Aggregato	Programmazione definitiva (a)	Somme accertate (b)	Disponibilità (b/a)
1. Avanzo di amministrazione presunto	1.713.692,54	0,00	0,00 %
2. Finanziamenti dall' Unione Europea	95.090,54	95.090,54	100,00 %
3. Finanziamenti dallo Stato	4.832.010,64	4.832.010,64	100,00 %
4. Finanziamenti dalla Regione	51.360,00	51.360,00	100,00 %
5. Finanziamenti da Enti locali o da altre Istituzioni pubbliche	146.524,06	146.524,06	100,00 %
6. Contributi da privati	61.414,11	61.414,11	100,00 %
12. Altre entrate	4.640,62	4.640,62	100,00 %
Totale Entrate	6.904.732,51	5.191.039,97	
Disavanzo di competenza		0,00	
Totale a pareggio		5.191.039,97	

Ad oggi risultano incassati residui attivi per euro 231.078,59 e pagati residui passivi per euro 66.325,80. Per ogni voce di entrata si riporta il dettaglio della previsione iniziale, delle variazioni in corso d'anno e quindi della previsione definitiva approvata.

#### 1 - Avanzo di amministrazione presunto

Aggregato	Voce	Descrizione	Previsione iniziale	Variazione	Importo definitivo
1		Avanzo di amministrazione presunto	1.713.692,54	0,00	1.713.692,54
	2	Vincolato	1.434.852,90	0,00	1.434.852,90
	1	Non vincolato	278.839,64	0,00	278.839,64

#### 2 - Finanziamenti dall' Unione Europea

Aggregato	Voce	Descrizione	Previsione iniziale	Previsione definitiva	Somme accertate	Riscosso	Rimaste da riscuotere	Differenze in + o -
2		Finanziamenti dall' Unione Europea	0,00	95.090,54	95.090,54	0,00	95.090,54	0,00
	1	Fondi sociali europei (FSE)	0,00	79.980,00	79.980,00	0,00	79.980,00	0,00
	3	Altri finanziamenti dall'Unione Europea	0,00	15.110,54	15.110,54	0,00	15.110,54	0,00

#### 3 - Finanziamenti dallo Stato

Aggregato	Voce	Descrizione	Previsione iniziale	Previsione definitiva	Somme accertate	Riscosso	Rimaste da riscuotere	Differenze in + o -
3		Finanziamenti dallo Stato	33.293,33	4.832.010,64	4.832.010,64	1.056.303,44	3.775.707,20	0,00



Ministero dell'Istruzione e del Merito  
Ufficio Scolastico Regionale: EMILIA-ROMAGNA  
MM CPIA 2 - EDUARD C. LINDEMAN

40122 BOLOGNA (BO) VIALE VICINI, 19 C.F. 91370230376 C.M. BOMM36300D

	1	Dotazione ordinaria	33.293,33	91.849,00	91.849,00	91.849,00	0,00	0,00
	6	Altri finanziamenti vincolati dallo Stato	0,00	4.740.161,64	4.740.161,64	964.454,44	3.775.707,20	0,00

#### 4 - Finanziamenti dalla Regione

Aggregato	Voce	Descrizione	Previsione iniziale	Previsione definitiva	Somme accertate	Riscosso	Rimaste da riscuotere	Differenze in + o -
4		Finanziamenti dalla Regione	0,00	51.360,00	51.360,00	0,00	51.360,00	

#### 5 - Finanziamenti da Enti locali o da altre Istituzioni pubbliche

Aggregato	Voce	Descrizione	Previsione iniziale	Previsione definitiva	Somme accertate	Riscosso	Rimaste da riscuotere	Differenze in + o -
5		Finanziamenti da Enti locali o da altre Istituzioni pubbliche	983,00	146.524,06	146.524,06	145.334,06	1.190,00	0,00
	2	Provincia vincolati	0,00	1.700,00	1.700,00	510,00	1.190,00	0,00
	4	Comune vincolati	0,00	5.225,00	5.225,00	5.225,00	0,00	0,00
	6	Altre Istituzioni vincolati	983,00	139.599,06	139.599,06	139.599,06	0,00	0,00

#### 6 - Contributi da privati

Aggregato	Voce	Descrizione	Previsione iniziale	Previsione definitiva	Somme accertate	Riscosso	Rimaste da riscuotere	Differenze in + o -
6		Contributi da privati	3.000,00	61.414,11	61.414,11	61.414,11	0,00	0,00
	2	Contributi per iscrizione alunni	3.000,00	22.660,00	22.660,00	22.660,00	0,00	0,00
	11	Contributi da imprese vincolati	0,00	35.754,11	35.754,11	35.754,11	0,00	0,00
	12	Contributi da Istituzioni sociali private vincolati	0,00	3.000,00	3.000,00	3.000,00	0,00	0,00

#### 12 - Altre entrate

Aggregato	Voce	Descrizione	Previsione iniziale	Previsione definitiva	Somme accertate	Riscosso	Rimaste da riscuotere	Differenze in + o -
12		Altre entrate	0,17	4.640,62	4.640,62	4.640,62	0,00	0,00
	2	Interessi attivi da Banca d'Italia	0,17	0,17	0,17	0,17	0,00	0,00
	3	Altre entrate n.a.c.	0,00	4.640,45	4.640,45	4.640,45	0,00	0,00

Aggregato	Importo
Avanzo di amministrazione presunto	1.713.692,54
Finanziamenti dall' Unione Europea	95.090,54
Finanziamenti dallo Stato	4.832.010,64
Finanziamenti dalla Regione	51.360,00



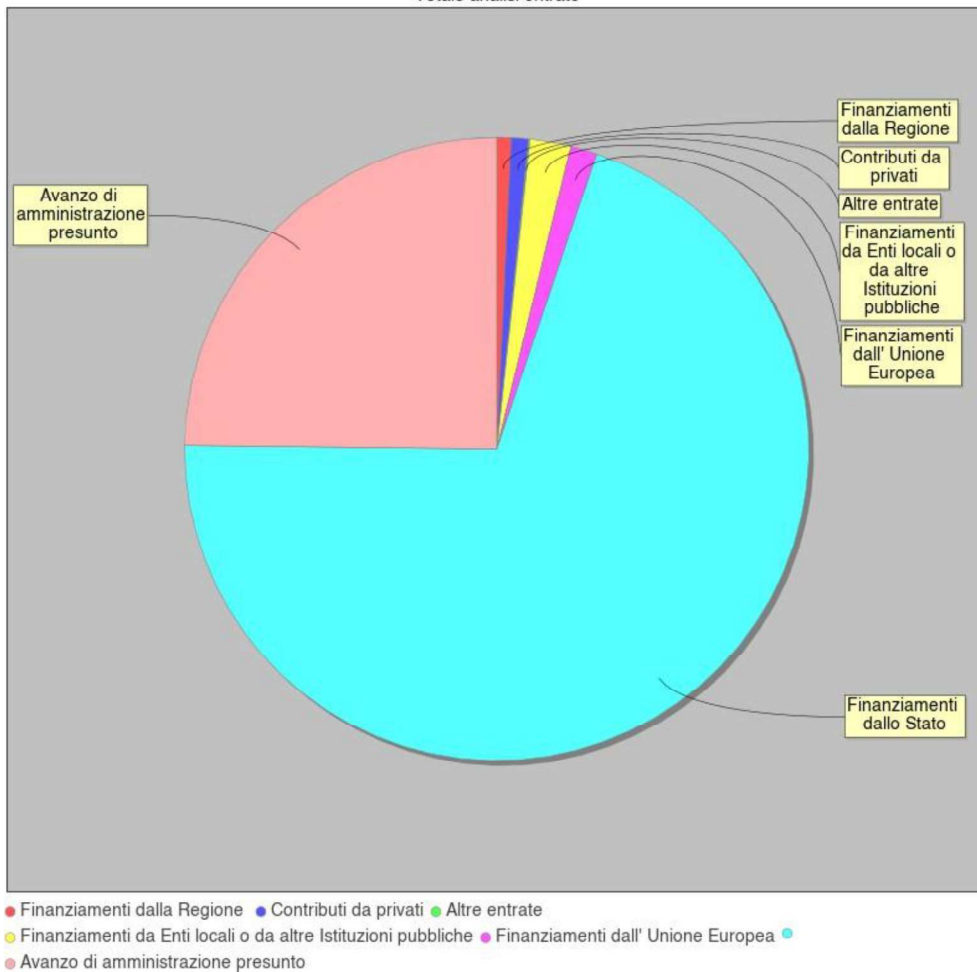
**Ministero dell'Istruzione e del Merito**  
**Ufficio Scolastico Regionale: EMILIA-ROMAGNA**  
**MM CPIA 2 - EDUARD C. LINDEMAN**

40122 BOLOGNA (BO) VIALE VICINI, 19 C.F. 91370230376 C.M. BOMM36300D

Finanziamenti da Enti locali o da altre Istituzioni pubbliche	146.524,06
Contributi da privati	61.414,11
Altre entrate	4.640,62



Totale analisi entrate



### Analisi delle spese

Si riepilogano di seguito le informazioni di riepilogo riguardanti le Spese dell'anno 2025

Aggregato	Programmazione definitiva (a)	Somme impegnate (b)	Obblighi da pagare (b/a)
A. Attività amministrativo-didattiche	970.985,94	488.213,47	50,28 %
P. Progetti	5.933.413,64	928.646,47	15,65 %
G. Gestioni economiche	0,00	0,00	0,00 %
R. Fondo di riserva	332,93	0,00	0,00 %
<b>Totale Spese</b>	<b>6.904.732,51</b>	<b>1.416.859,94</b>	
Avanzo di competenza		3.774.180,03	
<b>Totale a pareggio</b>		<b>5.191.039,97</b>	



Ministero dell'Istruzione e del Merito  
Ufficio Scolastico Regionale: EMILIA-ROMAGNA  
MM CIA 2 - EDUARD C. LINDEMAN

40122 BOLOGNA (BO) VIALE VICINI, 19 C.F. 91370230376 C.M. BOMM36300D

Alla fine dell'esercizio finanziario appare necessario predisporre un prospetto di analisi delle attività finanziaria realizzata per ogni singolo progetto/attività/gestione economica separata. Tale prospetto comprende sia l'evoluzione della previsione iniziale mediante le variazioni in corso d'anno, sia il consuntivo per ogni progetto/attività/gestione economica separata.

A - Attività amministrativo-didattiche

Tipologia	Categoria	Descrizione	Previsione iniziale	Variazione	Previsione definitiva	Somme impegnate	Pagato	Rimasto da pagare	Differenze in + o -
A		Attività amministrativo-didattiche	866.587,93	104.398,01	970.985,94	488.213,47	469.921,72	18.291,75	482.772,47
	1	Funzionamento generale e decoro della Scuola	50.601,50	0,00	50.601,50	31.897,98	31.897,98	0,00	18.703,52
	2	Funzionamento amministrativo	142.020,38	56.912,80	198.933,18	34.130,25	29.709,55	4.420,70	164.802,93
	3	Didattica	667.766,05	47.485,21	715.251,26	422.185,24	408.314,19	13.871,05	293.066,02
	5	Visite, viaggi e programmi di studio all'estero	2.200,00	0,00	2.200,00	0,00	0,00	0,00	2.200,00
	6	Attività di orientamento	4.000,00	0,00	4.000,00	0,00	0,00	0,00	4.000,00

P - Progetti

Tipologia	Categoria	Descrizione	Previsione iniziale	Variazione	Previsione definitiva	Somme impegnate	Pagato	Rimasto da pagare	Differenze in + o -
P		Progetti	883.874,69	5.049.538,95	5.933.413,64	928.646,47	928.301,49	344,98	5.004.767,17
	2	Progetti in ambito "Umanistico e sociale"	863.234,68	5.044.612,28	5.907.846,96	927.446,47	927.101,49	344,98	4.980.400,49
	4	Progetti per "Formazione / aggiornamento del personale"	20.640,01	4.926,67	25.566,68	1.200,00	1.200,00	0,00	24.366,68

G - Gestioni economiche

Tipologia	Categoria	Descrizione	Previsione iniziale	Variazione	Previsione definitiva	Somme impegnate	Pagato	Rimasto da pagare	Differenze in + o -
G		Gestioni economiche	0,00	0,00	0,00	0,00	0,00	0,00	0,00

R - Fondo di riserva

Tipologia	Categoria	Descrizione	Previsione iniziale	Variazione	Previsione definitiva	Somme impegnate	Pagato	Rimasto da pagare	Differenze in + o -
R		Fondo di riserva	332,93	0,00	332,93	0,00	0,00	0,00	332,93
	98	Fondo di riserva	332,93	0,00	332,93	0,00	0,00	0,00	332,93

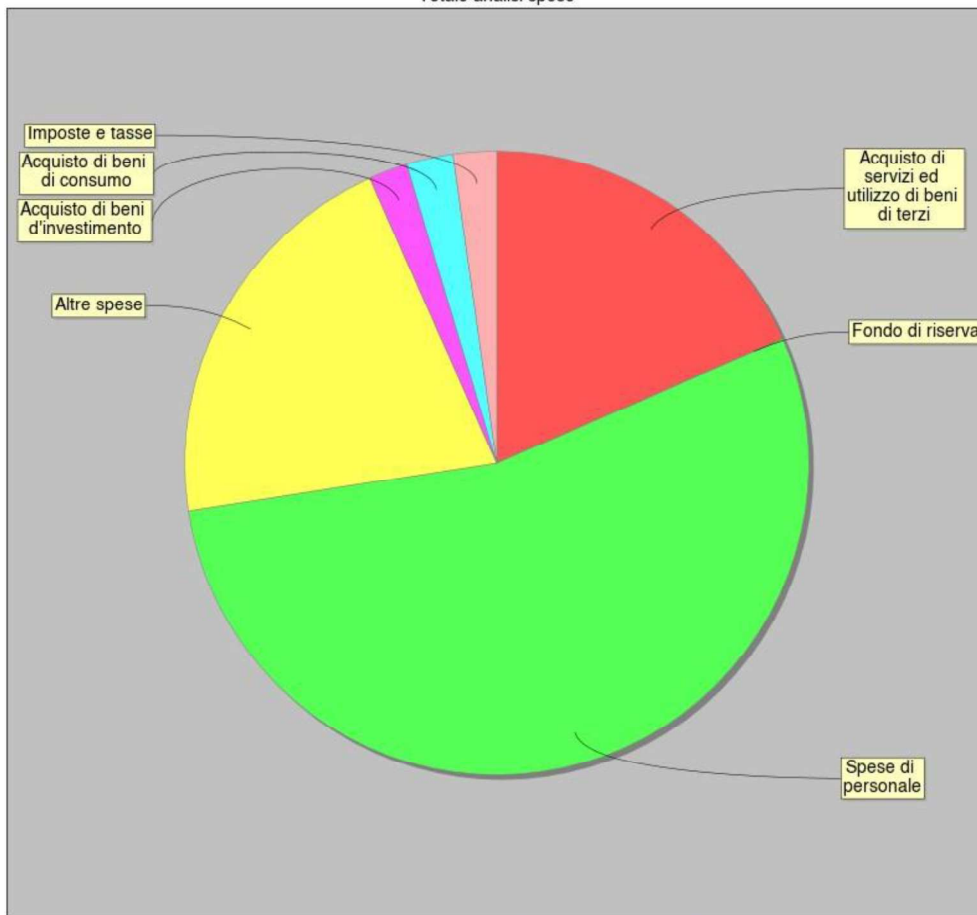
SPESE						IMPORTO DESTINATO			
Spese di personale						3.733.809,77			
Acquisto di beni di consumo						167.050,00			
Acquisto di servizi ed utilizzo di beni di terzi						1.275.060,20			
Acquisto di beni d'investimento						138.235,88			
Altre spese						1.435.308,65			
Imposte e tasse						154.935,08			



Fondo di riserva

332,93

Totale analisi spese



● Acquisto di servizi ed utilizzo di beni di terzi ● Fondo di riserva ● Spese di personale ● Altre spese  
● Acquisto di beni d'investimento ● Acquisto di beni di consumo ● Imposte e tasse

## Situazione contabile Modelli

### Residui

La situazione dei residui è la seguente:

	Iniziali al 1/1/2025	Riscossi	Da riscuotere	Residui esercizio 2025	Variazione in diminuzione	Totale Residui
Residui Attivi	866.974,25	231.078,59	635.895,66	3.923.347,74	0,00	4.559.243,40

	Iniziali al 1/1/2025	Pagati	Da pagare	Residui esercizio 2025	Variazione in diminuzione	Totale Residui
Residui Passivi	78.477,91	66.325,80	12.152,11	18.636,73	0,00	30.788,84

Ad oggi risultano incassati residui attivi per euro 231.078,59 e pagati residui passivi per euro 66.325,80

### Conto Patrimoniale (Mod. K)

Dal Modello K, concernente il Conto del Patrimonio, risulta una consistenza patrimoniale pari a € 5.610.443,02. I valori esposti dall'Istituzione Scolastica sono i seguenti:

	Situazione al 1/1/2025	Variazioni	Situazione al 31/12/2025
<b>ATTIVO</b>			
Totale Immobilizzazioni	162.556,92	-39.986,47	122.570,45
Totale Disponibilità	1.792.170,45	3.726.490,96	5.518.661,41
Deficit patrimoniale	0,00	0,00	0,00
<b>Totale Attivo</b>	<b>1.954.727,37</b>	<b>3.686.504,49</b>	<b>5.641.231,86</b>
<b>PASSIVO</b>			
Totale Debiti	78.477,91	-47.689,07	30.788,84
Consistenza Patrimoniale	1.876.249,46	3.734.193,56	5.610.443,02
<b>Totale Passivo</b>	<b>1.954.727,37</b>	<b>3.686.504,49</b>	<b>5.641.231,86</b>

### Situazione Amministrativa (Mod. J)

Il risultato di amministrazione, evidenziato nel modello J, è determinato come segue:

Fondo di cassa all'inizio dell'esercizio				€ 925.196,20
	Residui anni precedenti	Competenza Esercizio 2025		
Riscossioni	€ 231.078,59	€ 1.267.913,68	€ 1.498.992,27	
Pagamenti	€ 66.325,80	€ 1.398.444,66	€ 1.464.770,46	
Fondo di cassa alla fine dell'esercizio				€ 959.418,01

Residui Attivi	€ 635.895,66	€ 3.923.347,74	€ 4.559.243,40
Residui Passivi	€ 12.152,11	€ 18.636,73	€ 30.788,84
Avanzo di amministrazione al 31/12			€ 5.487.872,57

Il Fondo cassa al 31/12/2025 riportato nel modello J è pari a € 959.418,01 in concordanza con l'estratto conto dell'Istituto cassiere, con le giacenze presso la Banca d'Italia (mod. 56 T - Tesoreria Unica) e con le scritture del libro giornale.

## Spese Per Attività e Progetti

Nel corso dell'esercizio in esame, l'istituto ha provveduto a definire il Piano Triennale dell'Offerta Formativa (PTOF), nel quale ha fatto confluire i propri progetti mirati a migliorare l'efficacia del processo di insegnamento e di apprendimento.

Le risultanze complessive delle uscite relative alle attività ed ai progetti possono essere riclassificate per tipologia di spesa, allo scopo di consentire un'analisi costi-benefici inerente le attività ed i progetti, anche in considerazione dello sfasamento temporale con cui la progettualità scolastica trova concreta realizzazione rispetto ad una programmazione ed una gestione espresse in termini di competenza finanziaria.

L'utilizzo complessivo della dotazione finanziaria è pari al 20.52 %. In merito alle dotazioni annuali dei progetti, il tasso d'impiego delle risorse ad essi destinate è pari al 15.65 %.

## 2.2. Disponibilità finanziaria da programmare

In questo aggregato sono confluite le somme accertate entro il 31 Dicembre 2025 e per le quali non è stata deliberata alcuna destinazione in attività o progetti.

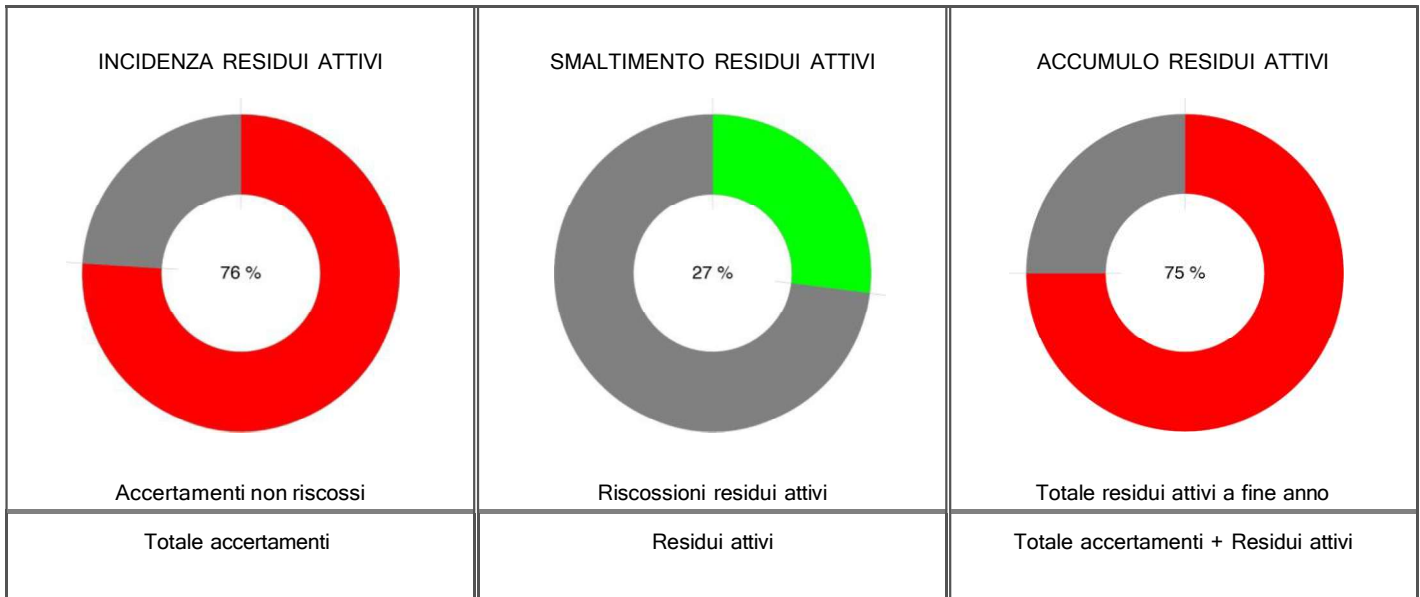
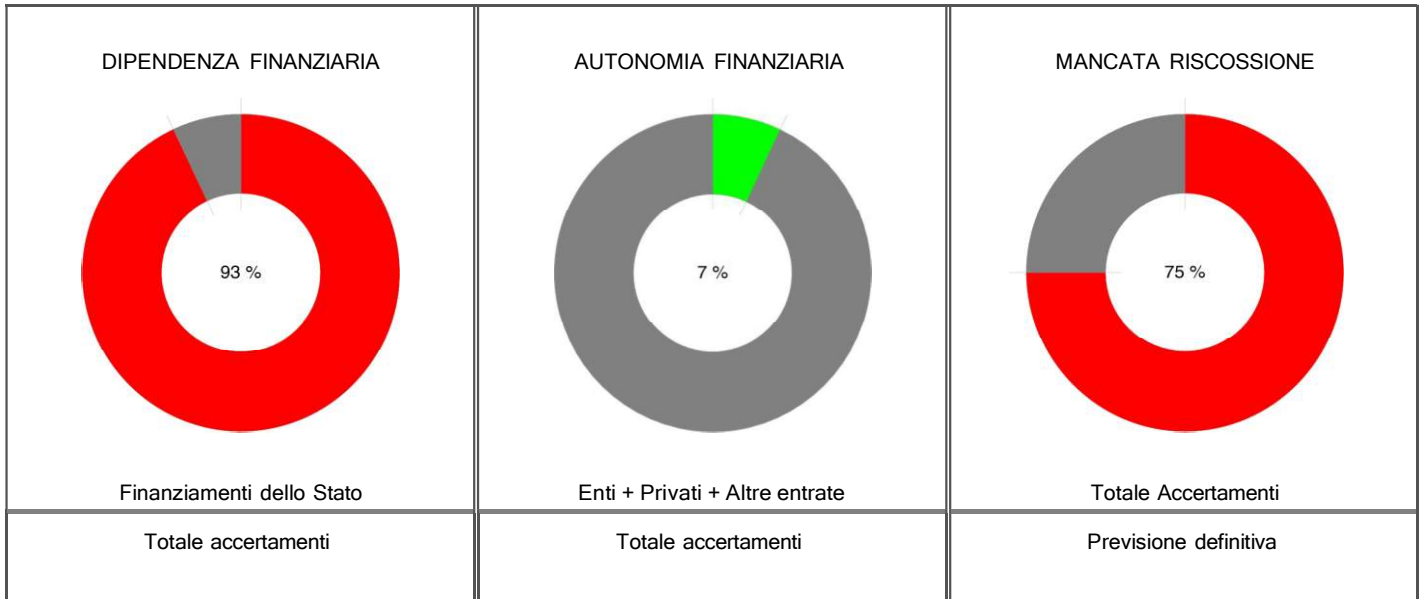
SPESE												
	Impegni										Totale Impegni	Impegni / Spese %
	Spese di personale	Acquisto di beni di consumo	Acquisto di servizi ed utilizzo di beni di terzi	Acquisto di beni d'investimento	Altre spese	Imposte e tasse	Oneri straordinari e da contenzioso	Oneri finanziari	Rimborsi e poste correttive	Programma-zione definitiva		
A01	€ 0,00	€ 806,38	€ 9.577,55	€ 16.000,00	€ 0,00	€ 5.514,05	€ 0,00	€ 0,00	€ 0,00	€ 50.601,50	€ 31.897,98	63,04 %
A02	€ 0,00	€ 8.642,76	€ 11.145,25	€ 5.330,00	€ 3.047,54	€ 5.964,70	€ 0,00	€ 0,00	€ 0,00	€ 198.933,18	€ 34.130,25	17,16 %
A03	€ 264.151,42	€ 3.000,00	€ 151.242,73	€ 120,00	€ 1.558,18	€ 2.112,91	€ 0,00	€ 0,00	€ 0,00	€ 715.251,26	€ 422.185,24	59,03 %
A04	€ 0,00	€ 0,00	€ 0,00	€ 0,00	€ 0,00	€ 0,00	€ 0,00	€ 0,00	€ 0,00	€ 0,00	€ 0,00	0 %
A05	€ 0,00	€ 0,00	€ 0,00	€ 0,00	€ 0,00	€ 0,00	€ 0,00	€ 0,00	€ 0,00	€ 2.200,00	€ 0,00	0 %
A06	€ 0,00	€ 0,00	€ 0,00	€ 0,00	€ 0,00	€ 0,00	€ 0,00	€ 0,00	€ 0,00	€ 4.000,00	€ 0,00	0 %
P01	€ 0,00	€ 0,00	€ 0,00	€ 0,00	€ 0,00	€ 0,00	€ 0,00	€ 0,00	€ 0,00	€ 0,00	€ 0,00	0 %
P02	€ 714.800,26	€ 2.196,00	€ 103.507,69	€ 0,00	€ 101.606,80	€ 5.335,72	€ 0,00	€ 0,00	€ 0,00	€ 5.907.846,96	€ 927.446,47	15,7 %
P03	€ 0,00	€ 0,00	€ 0,00	€ 0,00	€ 0,00	€ 0,00	€ 0,00	€ 0,00	€ 0,00	€ 0,00	€ 0,00	0 %
P04	€ 0,00	€ 0,00	€ 1.200,00	€ 0,00	€ 0,00	€ 0,00	€ 0,00	€ 0,00	€ 0,00	€ 25.566,68	€ 1.200,00	4,69 %
P05	€ 0,00	€ 0,00	€ 0,00	€ 0,00	€ 0,00	€ 0,00	€ 0,00	€ 0,00	€ 0,00	€ 0,00	€ 0,00	0 %
TOTALE	€ 978.951,68	€ 14.645,14	€ 276.673,22	€ 21,450	€ 106.212,52	€ 18.927,38	€ 0,00	€ 0,00	€ 0,00	€ 6.904.399,58	€ 1.416.859,94	20,52 %
TOTALE/TOTALE IMPEGNI %	69,09 %	1,03 %	19,53 %	1,51 %	7,5 %	1,34 %	0 %	0 %	0 %			

L'utilizzo complessivo della dotazione finanziaria è pari al 20.52 %. In merito alle dotazioni annuali dei progetti, il tasso d'impiego delle risorse ad essi destinate è pari al 15.65 %.

## 3. Indici di Bilancio

### 3.1. Indici di bilancio per le Entrate

Si riportano di seguito i principali indicatori di Bilancio per le Entrate.



### 3.2. Indici di bilancio per le Spese

Si riportano di seguito i principali indicatori di Bilancio per le Spese.





**Centro per l'Istruzione degli Adulti**

*CPIA Eduard C. Lindeman*

C.M. BOMM36300D - C.F. 91370230376



Viale Vicini, 19  
40122 Bologna  
[www.cpiabologna.edu.it](http://www.cpiabologna.edu.it)

Tel. 051/2170000  
email: [bomm36300d@istruzione.it](mailto:bomm36300d@istruzione.it)  
pec: [bomm36300d@pec.istruzione.it](mailto:bomm36300d@pec.istruzione.it)

**FUTURA**

**LA SCUOLA  
PER L'ITALIA DI DOMANI**



Finanziato  
dall'Unione europea  
NextGenerationEU



Ministero dell'Istruzione  
e del Merito



**Italiadomani**  
PIANO NAZIONALE DI SVILUPPO E RESILIENZA

## 4. Conclusioni

### 4.1. Conclusioni

L'andamento della gestione nel suo complesso è risultata funzionale, in termini di efficacia ed efficienza, al perseguimento degli obiettivi prefissati. Ci siamo trascinati ancora dei progetti i cui ritardi sono imputabili all'emergenza pandemica (in particolare il progetto PAMISC). Tenuto conto dei vincoli legati agli spazi (il CPIA non dispone di locali dedicati) e delle risorse umane non adeguate (l'organico è sotto-stimato rispetto alle richieste di iscrizione), questo CPIA ha comunque garantito un servizio di qualità alle esigenze educative e didattiche definite nel Piano Triennale dell'Offerta Formativa, rispondendo ai bisogni ed alle attese della comunità scolastica e più in generale a quelle del territorio.

BOLOGNA, **16-03-2026**

**IL DIRETTORE DEI SERVIZI GENERALI E AMMINISTRATIVI**

**Dott. Alberto Abbruzzese**

**Il Dirigente Scolastico**

**Prof. Emilio Porcaro**

**FUTURA**

**LA SCUOLA  
PER L'ITALIA DI DOMANI**



Finanziato  
dall'Unione europea  
NextGenerationEU



Ministero dell'Istruzione  
e del Merito



**Italiadomani**  
PIANO NAZIONALE DI SVILUPPO E RESILIENZA