



## Finanziamenti on line

-

Manuale per la compilazione del Modulo di adesione  
e del Modulo di rinuncia all'avviso:

**“Dote Scuola – componente *Materiale Didattico*, anno scolastico e formativo 2026/2027, e *Borse di Studio statali* (di cui al DLgs n. 63/2017), anno scolastico 2025/2026”**

## Indice

<b>1. Introduzione</b>	<b>3</b>
1.1 Scopo e campo di applicazione	3
1.2 Copyright (specifiche proprietà e limite di utilizzo)	3
<b>2. Accesso a Bandi e Servizi</b>	<b>4</b>
<b>3. Presentazione della Domanda</b>	<b>7</b>
3.1 Adesione: Dati del Richiedente	12
3.2 Adesione: Studenti Beneficiari	15
3.2.1 SE RICHIEDENTE GENITORE	15
3.2.2 SE RICHIEDENTE RAPPRESENTANTE LEGALE/FAMIGLIA AFFIDATARIA	19
3.2.3 SE RICHIEDENTE STUDENTE MAGGIORENNE	22
3.3 Adesione: Conferma dati	25
<b>4. Rinuncia</b>	<b>26</b>
4.1 Conferma Rinuncia	28

## Indice delle Figure

Figura 1 Accesso a Bandi e Servizi	4
Figura 2 Servizio di Autenticazione	5
Figura 3 Home page Bandi e Servizi – Profilo Cittadino	6
Figura 4 Home page Bandi e Servizi – Selezione profilo	7
Figura 5 La mia area: dati utente	8
Figura 6 I miei profili	9
Figura 7 Home page Bandi	10
Figura 8 Compilazione domanda	11
Figura 9 Adesione: Dati del Richiedente	12
Figura 10 Adesione: Dichiarazione Responsabilità Genitoriale	13
Figura 11 Adesione: Studenti beneficiari – Richiedente GENITORE	15
Figura 12 Dati studente – Richiedente GENITORE	16
Figura 13 Dati studente – Scuola anno scolastico 2025/2026	17
Figura 14 Adesione: Studenti beneficiari – Richiedente Rappresentante Legale/Famiglia affidataria	19
Figura 15 Dati studente	20
Figura 16 Adesione: Studenti beneficiari – Richiedente STUDENTE MAGGIORENNE	22
Figura 17 Dati Studente – Richiedente STUDENTE MAGGIORENNE	23
Figura 18 Adesione: Conferma dati	25
Figura 19 Domande in lavorazione	26
Figura 20 Dettagli domanda presentata	27
Figura 21 Domanda Presa in carico	27
Figura 22 Conferma rinuncia	28

# 1. Introduzione

Il Sistema “**Bandi e Servizi**” è un servizio web, messo a disposizione da Regione Lombardia che permette a cittadini, imprese ed enti pubblici e privati di presentare on-line richieste di contributo e di finanziamento a valere sui fondi promossi dalla Regione Lombardia e dalla Comunità Europea.

## 1.1 Scopo e campo di applicazione

Scopo di questo documento è descrivere le modalità operative per la compilazione dei seguenti moduli dell’avviso “**Dote Scuola – componente *Materiale Didattico*, anno scolastico e formativo 2026/2027, e Borse di Studio statali (di cui al DLgs n. 63/2017), anno scolastico 2025/2026**”:

- **Accesso a *Bandi e Servizi***
- **Compilazione Domanda**

## 1.2 Copyright (specifiche proprietà e limite di utilizzo)

Il materiale è di proprietà di ARIA S.p.A. Può essere utilizzato solo a scopi didattici nell’ambito del Progetto “**Bandi e Servizi**”. In ogni caso la presente documentazione non può essere in alcun modo copiata e/o modificata previa esplicita autorizzazione da parte dell’area Servizi per la Formazione e l’E-learning.

### Contatti utili:

Numero verde: **800.131.151** attivo dal lunedì al sabato (esclusi i festivi):

- dalle ore 8.00 alle ore 20.00, per i quesiti di ordine tecnico;
- dalle ore 8.30 alle ore 17.00, per richieste di assistenza tecnica.

E-mail: **bandi@regione.lombardia.it**

## 2. Accesso a Bandi e Servizi

Tutti i cittadini che intendono avvalersi dei servizi offerti da Bandi e Servizi devono effettuare l'accesso al sistema previa registrazione e autenticazione.

Per accedere a *Bandi e Servizi* è necessario digitare l'indirizzo web: [www.bandiregione.lombardia.it](http://www.bandiregione.lombardia.it)

The screenshot shows the 'Bandi e Servizi' portal. At the top, there is a green navigation bar with 'Aiuto' and 'Accedi o Registrati' buttons. Below this is the 'Regione Lombardia Bandi e Servizi' header with a search bar. The main content area is titled 'Benvenuto su Bandi e Servizi' and features a 'Servizi in primo piano' section. This section contains three featured items, each with a title, image, description, and buttons for 'Fal domanda' and 'Scopri di più'. The items are: 1) 'PSN/PAC 2023-2027 "Insediamento giovani agricoltori" - Sviluppo Rurale/b...' with a photo of people in a field; 2) 'ANNO 2023 - Avviso pubblico per ottenere contributi per l'acquisto di aus...' with a photo of hands on a keyboard; 3) 'Bando Sostegno a manifestazioni ed eventi sportivi sul territorio lombar...' with a photo of a modern building. A 'Vedi tutti' button is located below the grid.

Figura 1 Accesso a Bandi e Servizi

Dalla home page *Bandi e Servizi* cliccando su **"Accedi al Servizio"**

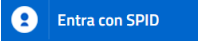
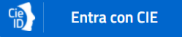



il sistema riporta alla pagina di autenticazione da cui è possibile accedere al servizio.



**Figura 2 Servizio di Autenticazione**

Da questa pagina è possibile accedere ai servizi offerti da *Bandi e Servizi* scegliendo la modalità di autenticazione preferita tra:

- **Autenticazione con LA TUA IDENTITÀ DIGITALE:** cliccando su  inserendo le credenziali (username e password) SPID nella pagina che apre il sistema **oppure** cliccando su  e utilizzando la propria Carta di Identità Elettronica (CIE) con pin per autenticarsi;
- **Autenticazione con TESSERA SANITARIA CNS,** cliccando su  e utilizzando la tessera CNS per autenticarsi.

Per poter accedere al servizio è necessario essere registrati e validati a sistema.

L'accesso tramite smartcard richiede il lettore di Smart card, la tessera sanitaria CRS o CNS abilitata con pin e il sistema di gestione "*CrsManager*", disponibile sul sito: <http://www.crs.regione.lombardia.it/> .

L'accesso tramite SPID richiede che l'utente sia già in possesso delle credenziali (nome utente e password) SPID, che permettono l'accesso a tutti i servizi online della Pubblica Amministrazione. Tali credenziali sono rilasciate dai soggetti (detti identity provider) autorizzati, tra cui ad esempio Aruba, Infocert, Poste, Sielte o Tim. Per informazioni è possibile consultare il sito istituzionale di riferimento: <https://www.spid.gov.it/> .

L'accesso tramite CIE richiede la Carta di Identità Elettronica (CIE) con il suo codice PIN e l'utilizzo dell'app CielD, scaricandola sul proprio cellulare. Nel caso in cui non si abbia la possibilità di scaricare l'app CielD è possibile utilizzare un lettore smart card contactless. Per informazioni è possibile consultare il sito istituzionale <https://www.cartaidentita.interno.gov.it/identificazione-digitale/cie-id/>.

La modalità di autenticazione con **username e password non è ammessa**, seppur visibile nella schermata.

Una volta autenticati il sistema apre l'Home page di Bandi e Servizi.

## ATTENZIONE

Il sistema si apre con il Profilo **"Cittadino"** attivo nel caso di primo accesso a sistema, altrimenti si apre con l'ultimo profilo utilizzato attivo.

Aluto 5

Regione Lombardia **Bandi e Servizi**

Cerca un bando o un servizio

Home Bandi Procedimenti Concorsi Altri servizi Comunicazioni Altri portali utili La mia area

11 gennaio 2024, ore 17:12

## Ciao S

### Benvenuto su Bandi e Servizi

Il portale che raccoglie tutti i servizi di Regione Lombardia

**Rimani informato**

Indica le tue preferenze per essere informato sulle prossime iniziative di tuo interesse!

Clicca qui

**Servizi in primo piano**

Filtri attivi: Tutto Cittadini Imprese Enti e operatori

**PSN/PAC 2023-2027 "Inseadimento giovani agricoltori" - Sviluppo Rurale/b...**

Codice: RLM12023036483

INTERVENTO SRED1. Dotazione finanziaria di € 15.000.000,00. Domande dal 20 dicembre 2023 al 16 gennaio 2025. Possono partecipare: titolare di una l... (U)

Fai domanda Scopri di più

**ANNO 2023- Avviso pubblico per ottenere contributi per l'acquisto di aus...**

Codice: RLD12023036063

Dal 16 gennaio 2024, nuove modifiche per richiedere i contributi per l'acquisto o l'utilizzo di ausili e strumenti tecnologicamente avanzati per pe... (U)

Fai domanda Scopri di più

**Bando Sostegno a manifestazioni ed eventi sportivi sul territorio lombar...**

Codice: RLAP2023033B23

APERTURA TERZA FINESTRA - Da mercoledì 10 gennaio e fino al 30 gennaio 2024 sarà possibile presentare domanda per le manifestazioni ed eventi sport... (U)

Fai domanda Scopri di più

Vedi tutti

Naviga per Tematica

**Figura 3 Home page Bandi e Servizi – Profilo Cittadino**

## 3. Presentazione della Domanda

Per compilare la Domanda di adesione all'Avviso "Dote Scuola – componente *Materiale Didattico*, anno scolastico e formativo 2026/2027, e *Borse di Studio statali* (di cui al DLgs n. 63/2017), anno scolastico 2025/2026", è **OBBLIGATORIO** effettuare l'accesso a **Bandi e Servizi con le credenziali SPID, con CIE e PIN o con CNS/CRS e PIN**.

Non è possibile presentare la domanda effettuando l'accesso con User e Password.

Per poter procedere con la compilazione della Domanda di adesione all'avviso è necessario, una volta effettuato l'accesso alla piattaforma informativa *Bandi e Servizi* (effettuando l'accesso con SPID, CIE o CNS/CRS e PIN), selezionare il **profilo cittadino**.

Dalla home page fare click sul profilo riportato nella barra del menu in alto a destra.

Il sistema visualizza il menu a tendina con l'elenco dei profili. Scorrere l'elenco dei profili e selezionare quello di interesse, per attivarlo.

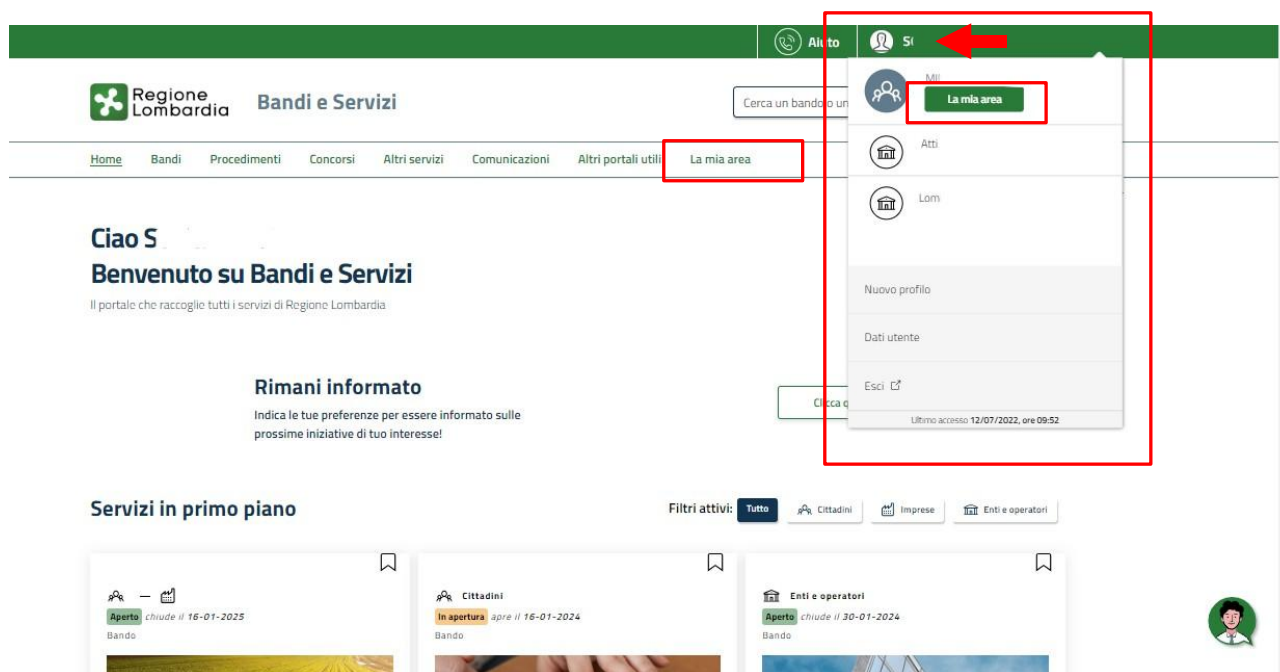



Figura 4 Home page Bandi e Servizi – Seleziona profilo

In alternativa selezionare la voce La mia area per visualizzare la propria area. Qui selezionare la voce

 **Dati utente**

La mia area

per visualizzare i dettagli della propria utenza.

Aiuto
S

**Regione Lombardia**

## Bandi e Servizi

🔍

---

[Home](#)
[Bandi](#)
[Procedimenti](#)
[Concorsi](#)
[Altri servizi](#)
[Comunicazioni](#)
[Altri portali utili](#)
[La mia area](#)

11 gennaio 2024, ore 17:26

### La mia area

La sezione per gestire profili e interessi, controllare messaggi e scadenze, accedere ai preferiti e monitorare tutte le pratiche

I miei interessi

Ciao S

**Cerca una pratica**

🔍

Ricerca avanzata

Vedi tutte

#### Pratiche in lavorazione

ID domanda	Titolo domanda	Stato domanda	Stato processo	Soggetto richiedente	Codice procedimento	Titolo procedimento	Stato di lavorazione	Ultimo accesso	
291	Nuova Pratica	Bozza	1 di 3 - Anag...	M	RLN120	Bando I	M	18/11	<span style="background-color: #00724e; color: white; padding: 2px 5px; font-size: 10px;">Apri</span>

Vedi tutte

#### I miei messaggi 📧 0

Data	Profilo	Oggetto	Comunicazione
Non ci sono messaggi da leggere			

Vedi tutti

#### Le mie scadenze

Mese
Agenda

gen	feb	mar	apr	mag	giu	lug	ago	set	ott	nov	dic
1	2	3	4	5	6	7	8	9	10	11	12
13	14	15	16	17	18	19	20	21	22	23	24
25	26	27	28	29	30	31					

Vedi tutte

☰

#### Giustificativi di spesa

In questa area puoi gestire i tuoi giustificativi di spesa e i relativi fornitori

📌

#### Gestione Notifiche

In questa sezione puoi monitorare l'esito delle procedure asincrone avviate

👤

#### Dati utente


In questa sezione puoi visualizzare i dati della tua utenza

**Figura 5 La mia area: dati utente**

Visualizzati i dati utente, selezionare la Tab "I MIEI PROFILI" per visualizzare l'elenco dei propri profili.

The screenshot shows the 'Bandi e Servizi' website interface. At the top, there is a green navigation bar with 'Aiuto' and a user icon. Below it, the 'Regione Lombardia' logo and 'Bandi e Servizi' title are visible, along with a search bar. The main navigation menu includes 'Home', 'Bandi', 'Procedimenti', 'Concorsi', 'Altri servizi', 'Comunicazioni', 'Altri portali utili', and 'La mia area'. The user profile section shows 'Ciao' and 'Visualizza e modifica i tuoi dati'. Two tabs are present: 'Dati personali' and 'I miei profili'. The 'I miei profili' tab is active, displaying a list of profiles: 'Cittadino' (marked 'In uso'), 'MII', and 'MNI'. A red box highlights the 'Cittadino' profile and its 'In uso' status. To the right, there is a sidebar with 'Atti', 'Reg', 'Reg', and 'Back Office'. At the bottom, there are logos for 'UNIONE EUROPEA', 'Regione Lombardia', 'fesr', 'fse', and 'Interreg'.

**Figura 6 I miei profili**

Individuato quello di interesse fare clic sui tre punti  per poterlo utilizzare.

Una volta scelto il profilo selezionare la voce , il sistema mostra l'Home page dei Bandi.

## Bandi

dote scuola materiale didattico

Ricerca avanzata

Tematiche: [Agricoltura](#) | [Ambiente e Sviluppo sostenibile](#) | [Commercio e Impresa](#) | [Cooperazione](#) | [Cultura, Tempo libero e Turismo](#) | [Famiglia, Comunità e Diritti](#) | [Innovazione e Ricerca](#) | [Istruzione, Formazione e Lavoro](#) | [Mobilità, Trasporti e Infrastrutture](#) | [Salute e Prevenzione](#) | [Sicurezza](#) | [Sport](#) | [Territorio ed Edilizia](#)Filtri attivi: [Tutto](#) [Cittadini](#) [Imprese](#) [Enti e operatori](#)

**Cittadini**  
**Aperto** chiude il 07-05-2026  
Bando



**Dote Scuola - componente Materiale Didattico a.s. 2026/27 e Borse di Studio statali a.s. 2025/26**

Codice: RLW12025050888

Il bando Dote Scuola - Componente Materiale Didattico e Borse di Studio statali mette a disposizione un contributo per sostenere le spese

[Fai domanda](#) [Scopri di più](#)

Figura 7 Home page Bandi

Cliccando su “**SCOPRI DI PIÙ**” [Scopri di più](#) il sistema apre il collegamento alla pagina web da cui è possibile visualizzare le informazioni principali sull’avviso e accedere alla eventuale manualistica presente.

Cliccando su [Fai domanda](#) il sistema genera la domanda suddivisa in moduli da compilare.

Procedimento	Stato Domanda	Stato Processo	Soggetto Richiedente	SCOPRI DI PIÙ
Bando Dote Scuola - Materiale ...	Bozza	Adesione - Dati del richiedent...	AIK	

**Compila** 

### Adesione

ADESIONE - DATI DEL RICHIEDENTE

DATI DEL RICHIEDENTE

#### Dati del Richiedente

<b>Richiedente</b>	
Id Domanda	Cognome
:	AI
Nome	Codice fiscale
BA	KR

**Figura 8** Compilazione domanda

## 3.1 Adesione: Dati del Richiedente

Procedimento	Stato Domanda	Stato Processo	Soggetto Richiedente	SCOPRI DI PIÙ
Dote Scuola - componente Materiale Didattic...	Bozza	Adesione - Dati del richiedent...	COGNOME NOME	

**Compila**

VISUALIZZA

### Adesione

ADESIONE - DATI DEL RICHIEDENTE

**DATI DEL RICHIEDENTE**

**Dati del Richiedente**

**Richiedente**

ID Domanda <b>00000</b>	Nome <b>NOME</b>
Cognome <b>COGNOME</b>	Codice fiscale <b>XXXXXXXXXXXXXXXX</b>
Data di nascita <b>15/03/1971</b>	E-mail <b>mail@mail.it</b>
L'indirizzo e-mail proposto è corretto? *	Indirizzo PEC
<input checked="" type="radio"/> Sì <input type="radio"/> No	<input type="text"/>
Numero di telefono <b>00000000</b>	Il numero proposto è corretto? *
	<input checked="" type="radio"/> Sì <input type="radio"/> No
In qualità di: *	Specificare *
<input type="radio"/> Genitore <input checked="" type="radio"/> Rappresentante legale / Famiglia affidataria / Comunità <input type="radio"/> Studente maggiorenne	<input type="radio"/> Rappresentante legale <input type="radio"/> Famiglia affidataria <input type="radio"/> Comunità
Selezionare la modalità di erogazione del contributo desiderata *	CARICA Documentazione attestante la qualifica *
<input type="radio"/> Buono acquisto virtuale CARD <input type="radio"/> Buono acquisto virtuale CNS/CRS studente	<input type="button" value="CARICA"/>

**Figura 9 Adesione: Dati del Richiedente**

Nel primo modulo è necessario compilare i **Dati del Richiedente**.

Il sistema riporta i dati del Richiedente già caricati in precedenza; sarà necessario compilare quelli mancanti e specificare se si presenta la domanda in qualità di:

- Genitore;
- Rappresentante legale;
- Famiglia affidataria;
- Comunità;
- Studente maggiorenne.

In qualità di: *	Il richiedente dichiara *
<input checked="" type="radio"/> Genitore <input type="radio"/> Rappresentante legale / Famiglia affidataria / Comunità <input type="radio"/> Studente maggiorenne	<input type="radio"/> di essere genitore unico <input checked="" type="radio"/> di condividere la responsabilità genitoriale con l'altro genitore (anche non convivente, separato, divorziato), informato in merito alla presentazione della domanda
Nome secondo genitore *	Cognome secondo genitore *
<input type="text"/>	<input type="text"/>
Ai sensi della legge regionale 1° febbraio 2021, n. 1 "Disposizioni in materia di comunicazioni relative a minori con genitori separati", si chiede di indicare l'indirizzo di posta elettronica dell'altro genitore al fine di assicurare la comunicazione congiunta a ciascuno dei genitori delle informazioni riguardanti i figli minori	
<input type="text"/>	
<input type="button" value="VAI AL MODULO SUCCESSIVO"/> <input type="button" value="SALVA BOZZA"/>	

**Figura 10 Adesione: Dichiarazione Responsabilità Genitoriale**

Nel modulo disponibile per il richiedente che si qualifica come **Genitore**, è necessario dichiarare se la responsabilità genitoriale è condivisa con l'altro genitore (anche non convivente, separato, divorziato); in tal caso, è necessario dichiarare di avere informato l'altro genitore della presentazione della domanda, indicando nome e cognome ed indirizzo di posta elettronica dell'altro genitore, al fine di assicurare la comunicazione congiunta a ciascuno dei genitori delle informazioni riguardanti i figli minori, come prescritto dalla legge regionale 1° febbraio 2021, n. 1 "*Disposizioni in materia di comunicazioni relative a minori con genitori separati*".

Nel modulo disponibile per il richiedente che si qualifica come **Rappresentante legale, Famiglia affidataria o Comunità**, è necessario scegliere l'opzione corretta e caricare a sistema la documentazione attestante la qualifica di soggetto affidatario.

Occorre inoltre indicare la modalità di erogazione del contributo desiderata: buono acquisto virtuale disponibile su CNS/CRS dello studente oppure buono acquisto virtuale disponibile su apposita CARD (che sarà rilasciata e spedita da EDENRED ITALIA SRL, Soggetto individuato da Regione Lombardia per l'erogazione dei titoli di *Dote Scuola*).

#### ATTENZIONE

Indirizzo e-mail: se l'indirizzo e-mail proposto dal sistema non è corretto, premere "no" ed inserire quello desiderato nel campo dedicato, controllando la correttezza dell'indirizzo e-mail digitato.

**ATTENZIONE:** è opportuno inserire un indirizzo di posta elettronica ordinaria personale e di abituale utilizzo: l'indicazione di indirizzi e-mail istituzionali, ad esempio di Istituti scolastici, CAF, uffici pubblici può comportare la mancata ricezione delle comunicazioni personali contenenti l'esito dell'istruttoria e le modalità di utilizzo del contributo.

Indirizzo PEC: oltre all'indirizzo di posta elettronica ordinaria (PEO), è possibile inserire nell'apposito campo un indirizzo di posta certificata (PEC).

Recapito telefonico: se il recapito telefonico proposto dal sistema non è corretto, premere "no" ed inserire quello desiderato nel campo dedicato, controllando la correttezza del numero digitato.

Nel caso fosse necessaria assistenza durante la compilazione on-line è possibile fare riferimento ai seguenti contatti:

- e-mail: **bandi@regione.lombardia.it**
- numero verde **800.131.151**, operativo da lunedì al sabato, esclusi i festivi, nelle seguenti fasce orarie: dalle ore 8.00 alle ore 20.00, per i quesiti di ordine tecnico; dalle ore 8.30 alle ore 17.00, per richieste di assistenza tecnica.

**VAI AL MODULO SUCCESSIVO**

Al termine della compilazione, cliccare su **VAI AL MODULO SUCCESSIVO** per accedere alla seconda sezione del modulo da compilare. Il sistema caricherà il modulo successivo, in funzione del tipo di richiedente selezionato.

Il sistema effettua controlli sulle informazioni inserite (presenza dei dati obbligatori, formato e coerenza coi requisiti di partecipazione all'Avviso). Nel caso in cui tutte le condizioni siano rispettate, la pratica è salvata e passa al modulo successivo. In caso contrario, sarà segnalato in rosso il relativo messaggio di errore e sarà necessario correggere i dati errati per poter proseguire. Si ricorda che tutte le informazioni obbligatorie sono contrassegnate dal simbolo (\*).

## 3.2 Adesione: Studenti Beneficiari

Si ricorda che le informazioni del secondo modulo variano in funzione della tipologia di richiedente selezionata nel Modulo 1.

### 3.2.1 Richiedente Genitore

Procedimento Dote Scuola – componente Mater...	Stato Domanda Bozza	Stato Processo Adesione - Studenti beneficiar...	Soggetto Richiedente CAVALCANTI SECONDO	SCOPRI DI PIÙ
--	------------------------	--	--	---------------

Compila
^ VISUALIZZA

### Adesione

ADESIONE - STUDENTI BENEFICIARI

**STUDENTI BENEFICIARI**

**Studenti beneficiari**

**Residenza richiedente**

Provincia \*  Comune \*

Cap \*  Indirizzo \*

**Avviso**

Per inserire i dati di uno studente premere sul tasto "+". In caso di più studenti ripetere l'operazione per ciascuno di essi

**Studente \* +**

# ^	CODICE FISCALE ⇅	COGNOME ⇅	NOME ⇅	DATA DI NASCITA ⇅
1	V			.
2	V	Verdi	Pietro	.

**Conferma dei dati ai fini della trasmissione della domanda**

Accomento / non accomento l'uso dei miei dati personali per ricevere comunicazioni di altre iniziative regionali \*

Accomento  
 Non accomento

TORNA AL MODULO PRECEDENTE
VAI AL MODULO SUCCESSIVO
SALVA BOZZA

Figura 11 Adesione: Studenti beneficiari – Richiedente GENITORE

Prendere visione delle informazioni presenti in merito alla **residenza** del richiedente e verificare i dati dell'**ISEE** che il sistema riporta automaticamente dalla banca dati INPS. Si ricorda che il valore della certificazione ISEE deve essere minore o uguale a **15.748,78** euro.

Nel caso di richiedente **Genitore**, la sezione Studente è precaricata in automatico con i dati anagrafici di tutti i componenti del nucleo familiare dichiarato all'interno dell'ISEE e messo a disposizione dalla banca dati INPS; pertanto, l'elenco risulta già compilato. Queste informazioni **NON** sono modificabili.

**ATTENZIONE:** la verifica della correttezza dei dati anagrafici riportati nell'attestazione ISEE è ad esclusiva cura e responsabilità del soggetto richiedente stesso. In caso di discordanza dei dati anagrafici o del valore ISEE, è necessario aggiornare l'attestazione ISEE in tempo utile per la presentazione della domanda.

Dall'elenco precompilato, che compare automaticamente nel modulo, devono essere cancellate tutte le righe riferite a componenti del nucleo familiare per i quali non si presenta domanda. Nell'elenco devono restare **SOLO** gli studenti per i quali si intende presentare richiesta di contributo.

Per ciascuno studente per il quale si richiede il contributo, occorre selezionare la riga corrispondente per visualizzare la maschera di dettaglio, da completare con i dati mancanti.

Adesione - Studenti beneficiari > Studenti beneficiari > Studente [1]

**DATI STUDENTE**

**Dati studente**

**Dati dello studente**

Nome  
N

Cognome  
Vt

Codice Fiscale  
V

Genere  
I

Data di nascita  
1

Provincia di nascita  
Cc

Comune di nascita  
C

**Valore ISEE**

Valore ISEE  
15.000,00 €

Data scadenza certificazione ISEE  
31/12/2026

**Inserire i dati relativi all'istituto frequentato nell'anno scolastico in corso (2025/2026)**

Tipo di scuola \*  
Scuole secondarie di secondo grado (Superiori)

Provincia \*  
Milano

Comune \*  
Milano

Denominazione \*  
F.

Codice meccanografico  
MI.....

Indirizzo  
VIA.....

Classe \*  
4

Si conferma la scuola inserita? ATTENZIONE verificare che il codice meccanografico corrisponda alla scuola di frequenza \*

Si  
 No

**Figura 12 Dati studente – Richiedente GENITORE**

Prendere visione dei dati dello studente riportati a sistema e completare con i dati relativi alla Scuola frequentata nell'anno scolastico e formativo in corso (2025/2026).

Nel caso in cui il genitore presenti domanda anche per un figlio maggiorenne, il sistema richiede di specificare che lo studente maggiorenne sia a conoscenza del fatto che la domanda "Dote Scuola - componente *Materiale Didattico*, anno scolastico e formativo 2026/2027, e Borse di Studio statali (di cui al DLgs n. 63/2017), anno scolastico 2025/2026" è presentata dal genitore.

Verificare tramite il codice meccanografico che la Scuola selezionata sia corretta.

**ATTENZIONE:** nel caso in cui il sistema indicasse che lo studente non frequenta la Scuola selezionata, si deve verificare la correttezza della denominazione e del codice meccanografico della Scuola presso cui lo studente frequenta l'anno scolastico e formativo 2025/2026, consultando il sito ministeriale <https://unica.istruzione.gov.it/sic> oppure rivolgendosi alla segreteria didattica dell'Istituto.

Proseguire compilando i dati relativi alla Scuola che sarà frequentata nell'anno scolastico 2026/2027.

Per gli studenti frequentanti l'ultimo anno della Scuola secondaria di secondo Grado i dati relativi alla Scuola che sarà frequentata nell'anno scolastico 2026/2027 non devono essere inseriti.

**Inserire i dati relativi all'istituto che verrà frequentato nell'anno scolastico 2026/2027**

Tipo di scuola *	Provincia
Scuole secondarie di secondo grado (Superiori)	Milano
Comune	Denominazione
Milano	F.
Codice meccanografico	Indirizzo
MI	VIA
Si conferma la scuola inserita? <b>ATTENZIONE</b> verificare che il codice meccanografico corrisponda alla scuola di frequenza	Classe
<input checked="" type="radio"/> Sì	- Selezionare la classe -
<input type="radio"/> No	

**Figura 13 Dati studente – Scuola anno scolastico 2025/2026**

Al termine della compilazione selezionare **SALVA STUDENTE** per confermare i dati e tornare al modulo principale.

Il limite di età dello studente per beneficiare della misura è di 21 anni non compiuti al momento della compilazione della domanda.

ATTENZIONE: le operazioni sopra descritte sono da ripetere per tutti gli studenti per cui si richiede il contributo.

Per concludere la compilazione del modulo, è necessario valorizzare la **Conferma dei dati ai fini della trasmissione della domanda**.

Al termine della compilazione, cliccare su **VAI AL MODULO SUCCESSIVO** per accedere al modulo successivo.

Il sistema effettua controlli sulle informazioni inserite nei termini di presenza dei dati obbligatori, formato e coerenza coi requisiti di partecipazione all'Avviso. Nel caso in cui tutte le condizioni siano rispettate, la pratica è salvata e passa al modulo successivo. In caso contrario, sarà segnalato in rosso il relativo messaggio di errore e sarà necessario correggere i dati errati per poter proseguire. Si ricorda che tutte le informazioni obbligatorie sono contrassegnate dal simbolo (\*).

Cliccando sul tasto **TORNA AL MODULO PRECEDENTE** è possibile tornare allo step di compilazione precedente per integrare o correggere i dati già inseriti.

### 3.2.2 Richiedente Rappresentante Legale/Famiglia affidataria/Comunità

Procedimento Bando Dote Scuola - Materiale ...	Stato Domanda Bozza	Stato Processo Adesione - Studenti beneficiar...	Soggetto Richiedente All	SCOPRI DI PIÙ
--	------------------------	--	-----------------------------	---------------

**Compila** ^ VISUALIZZA

#### Adesione

ADESIONE - STUDENTI BENEFICIARI

STUDENTI BENEFICIARI

**Studenti beneficiari**

**Residenza richiedente**

Provincia \*  
- seleziona -

Cap \*  
[ ]

Indirizzo \*  
[ ]

**Avviso**

Per inserire i dati di uno studente premere sul tasto "+". In caso di più studenti ripetere l'operazione per ciascuno di essi

**Studente \* +**

# ^	CODICE FISCALE ↕	COGNOME ↕	NOME ↕	DATA DI NASCITA ↕

**Conferma dei dati ai fini della trasmissione della domanda**

Acconsento / non acconsento l'uso dei miei dati personali per ricevere comunicazioni di altre iniziative regionali \*


Acconsento

Non acconsento

TORNA AL MODULO PRECEDENTE
VAI AL MODULO SUCCESSIVO
SALVA BOZZA

**Figura 14 Adesione: Studenti beneficiari – Richiedente Rappresentante Legale/Famiglia affidataria/Comunità**

Compilare i dati della residenza del richiedente e proseguire inserendo a sistema gli studenti per i quali si richiede il contributo.

Selezionare il tasto  per accedere alla maschera di inserimento dei dati dello studente da compilare.

Adesione - Studenti beneficiari > Studenti beneficiari > Studente [1]

### DATI STUDENTE

## Dati studente

#### Dati dello studente

Codice Fiscale *	Cognome *
<input type="text"/>	<input type="text"/>
Nome *	Genere *
<input type="text"/>	- Seleziona -
Data di nascita *	Provincia di nascita *
<input type="text"/>	- seleziona -
Specificare Ente affidante *	Descrizione ente *
<input type="radio"/> Ente giudiziario	<input type="text"/>
<input type="radio"/> Ente locale	
Partita IVA ente *	Studente frequentante l'ultima annualità della scuola secondaria di secondo grado (superiori)? *
<input type="text"/>	<input type="radio"/> Sì
	<input type="radio"/> No

#### Inserire i dati relativi all'istituto frequentato nell'anno scolastico in corso (2025/2026)

Tipo di scuola *	Provincia *
Scuole secondarie di secondo grado (Superiori)	Milano
Comune *	Denominazione *
Milano	F.
Codice meccanografico	Indirizzo
M	VIA
Si conferma la scuola inserita? ATTENZIONE verificare che il codice meccanografico corrisponda alla scuola di frequenza *	Classe *
<input checked="" type="radio"/> Sì	4
<input type="radio"/> No	
respMIUR	MIURclasse
1	4

#### Inserire i dati relativi all'istituto che verrà frequentato nell'anno scolastico 2026/2027

Tipo di scuola *	Provincia
Scuole secondarie di secondo grado (Superiori)	Milano
Comune	Denominazione
Milano	F.
Codice meccanografico	Indirizzo
M	VIA
Si conferma la scuola inserita? ATTENZIONE verificare che il codice meccanografico corrisponda alla scuola di frequenza	Classe
<input checked="" type="radio"/> Sì	- Selezionare la classe -
<input type="radio"/> No	

INDIETRO SALVA STUDENTE ELIMINA

Figura 15 Dati studente

Compilare la maschera inserendo le informazioni richieste. Al termine selezionare il tasto **SALVA STUDENTE** per confermare i dati e tornare al modulo principale.

Completare con i dati relativi alla Scuola frequentata nell'anno scolastico e formativo in corso (2025/2026).

Verificare tramite il codice meccanografico che la Scuola selezionata sia corretta.

**ATTENZIONE:** nel caso in cui il sistema indicasse che lo studente non frequenta la Scuola selezionata, si deve verificare la correttezza della denominazione e del codice meccanografico della Scuola presso cui lo studente frequenta l'anno scolastico e formativo 2025/2026, consultando il sito ministeriale <https://unica.istruzione.gov.it/sic> oppure rivolgendosi alla segreteria didattica dell'Istituto.

Proseguire compilando i dati relativi alla Scuola che sarà frequentata nell'anno scolastico 2026/2027.

Per gli studenti frequentanti l'ultimo anno della Scuola secondaria di secondo Grado i dati relativi alla Scuola che sarà frequentata nell'anno scolastico 2026/2027 non devono essere inseriti.

Il limite di età dello studente per beneficiare della misura è di 21 anni non compiuti al momento della compilazione della domanda.

**ATTENZIONE:** le operazioni sopra descritte sono da ripetere per tutti gli studenti per cui si richiede il contributo.

Per concludere la compilazione del modulo, è necessario valorizzare la **Conferma dei dati ai fini della trasmissione della domanda**.

Al termine della compilazione, cliccare su **VAI AL MODULO SUCCESSIVO** per accedere al modulo successivo.

Il sistema effettua controlli sulle informazioni inserite nei termini di presenza dei dati obbligatori, formato e coerenza coi requisiti di partecipazione all'Avviso. Nel caso in cui tutte le condizioni siano rispettate, la pratica è salvata e passa al modulo successivo. In caso contrario, sarà segnalato in rosso il relativo messaggio di errore e sarà necessario correggere i dati errati per poter proseguire. Si ricorda che tutte le informazioni obbligatorie sono contrassegnate dal simbolo (\*).

Cliccando sul tasto **TORNA AL MODULO PRECEDENTE** è possibile tornare allo step di compilazione precedente per integrare o correggere i dati già inseriti.

### 3.2.3 Richiedente Studente Maggioreenne

Procedimento Dote Scuola – componente Mater...	Stato Domanda Bozza	Stato Processo Adesione - Studenti beneficiar...	Soggetto Richiedente	SCOPRI DI PIÙ
--	------------------------	--	----------------------	---------------

**Compila**

^ VISUALIZZA

#### Adesione

ADESIONE - STUDENTI BENEFICIARI

STUDENTI BENEFICIARI

#### Studenti beneficiari

Residenza richiedente

Provincia \*  
Como

Comune \*  
Como

Cap \*  
27587

Indirizzo \*

Studente \*

# ^	CODICE FISCALE ↕	COGNOME ↕	NOME ↕	DATA DI NASCITA ↕
1		Ci	S	2

Conferma dei dati ai fini della trasmissione della domanda

Acconsento / non acconsento l'uso dei miei dati personali per ricevere comunicazioni di altre iniziative regionali \*

Acconsento

Non acconsento

[TORNA AL MODULO PRECEDENTE](#)
[VAI AL MODULO SUCCESSIVO](#)
[SALVA BOZZA](#)

**Figura 16 Adesione: Studenti beneficiari – Richiedente STUDENTE MAGGIORENNE**

Prendere visione delle informazioni presenti in merito alla residenza del richiedente e verificare i dati dell'**ISEE** riportati dal sistema dalla banca dati INPS. Si ricorda che il valore della certificazione ISEE deve essere minore o uguale a **15.748,78** euro.

Nel caso di richiedente "**Studente Maggioreenne**" la sezione Studente è precaricata in automatico con i dati anagrafici del richiedente.

**ATTENZIONE:** la verifica della correttezza dei dati anagrafici riportati nell'attestazione ISEE è ad esclusiva cura e responsabilità del soggetto richiedente stesso. In caso di discordanza dei dati anagrafici o del valore ISEE, è necessario aggiornare l'attestazione ISEE in tempo utile per la presentazione della domanda.

Selezionare la riga dello studente richiedente per visualizzare la maschera di dettaglio da completare.

Adesione - Studenti beneficiari > Studenti beneficiari > Studente [1]

**DATI STUDENTE**

**Dati studente**

**Dati dello studente**

Nome S      Cognome C

Codice Fiscale C      Genere

Data di nascita 15/05/      Provincia di nascita Como

Comune di nascita Como

**Valore ISEE**

Valore ISEE 15.000,00 €      Data scadenza certificazione ISEE

Inserire i dati relativi all'istituto che verrà frequentato nell'anno scolastico 2026/2027

Tipo di scuola \*

- Selezionare la scuola -

INDIETRO      SALVA STUDENTE

**Figura 17 Dati Studente – Richiedente STUDENTE MAGGIORENNE**

Compilare la maschera completando le informazioni richieste. Al termine selezionare **SALVA STUDENTE** per confermare i dati e tornare al modulo principale.

Completare con i dati relativi alla Scuola frequentata nell'anno scolastico e formativo in corso (2025/2026).

Verificare tramite il codice meccanografico che la Scuola selezionata sia corretta.

**ATTENZIONE:** nel caso in cui il sistema indicasse che lo studente non frequenta la Scuola selezionata, si deve verificare la correttezza della denominazione e del codice meccanografico della Scuola presso cui lo studente frequenta l'anno scolastico e formativo 2025/2026, consultando il sito ministeriale <https://unica.istruzione.gov.it/sic> oppure rivolgendosi alla segreteria didattica dell'Istituto.

Proseguire compilando i dati relativi alla Scuola che verrà frequentata nell'anno scolastico 2026/2027.

Per gli studenti frequentanti l'ultimo anno della Scuola secondaria di secondo Grado i dati relativi alla Scuola che sarà frequentata nell'anno scolastico 2026/2027 non devono essere inseriti.

Il limite di età dello studente per beneficiare della misura è di 21 anni non compiuti al momento della compilazione della domanda.

Per concludere la compilazione del modulo è necessario valorizzare la **Conferma dei dati ai fini della trasmissione della domanda**.

Al termine della compilazione, cliccare su **VAI AL MODULO SUCCESSIVO** per accedere al modulo successivo.

Il sistema effettua controlli sulle informazioni inserite (presenza dei dati obbligatori, formato e coerenza coi requisiti di partecipazione all'Avviso). Nel caso in cui tutte le condizioni siano rispettate, la pratica è salvata e passa al modulo successivo. In caso contrario, sarà segnalato in rosso il relativo messaggio di errore e sarà necessario correggere i dati errati per poter proseguire. Si ricorda che tutte le informazioni obbligatorie sono contrassegnate dal simbolo (\*).

Cliccando sul tasto **TORNA AL MODULO PRECEDENTE** è possibile tornare allo step di compilazione precedente per integrare o correggere i dati già inseriti.

### 3.3 Adesione: Conferma dati

Procedimento	Stato Domanda	Stato Processo	Soggetto Richiedente	SCOPRI DI PIÙ
Dote Scuola - componente Mater...	Bozza	Adesione - Conferma dati		

Compila
^ VISUALIZZA

#### Adesione

ADESIONE - CONFERMA DATI

CONFERMA DATI

Conferma dati

**Dichiarazione riassuntiva da scaricare**

IMPORTANTE: cliccare sulla Dichiarazione riassuntiva per scaricarla e verificarne i dati

Ho preso visione dei dati contenuti nella Dichiarazione riassuntiva ed invio la domanda a protocollo \*

Sì  
 No

[SCARICA Dichiarazione riassuntiva](#)  
ATTENZIONE, una volta protocollata la domanda si prega di scaricare nuovamente la Dichiarazione riassuntiva contenente n° e data di protocollo presente nella sezione documenti della domanda

**ATTENZIONE, per completare la domanda Dote scuola premere il pulsante "Invia a protocollo"**

**ATTENZIONE** Una volta inviata la domanda verificare la ricezione della mail di avvenuta protocollazione

INDIETRO
INVIA A PROTOCOLLO
SALVA BOZZA

**Figura 18 Adesione: Conferma dati**

In questo modulo è necessario effettuare il download della Dichiarazione riassuntiva generata dal sistema selezionando l'apposito link: [SCARICA Dichiarazione riassuntiva](#)

Leggere il documento scaricato e, se è tutto compilato correttamente, dichiarare di aver preso visione della dichiarazione riassuntiva

Ho preso visione dei dati contenuti nella Dichiarazione riassuntiva ed invio la domanda a protocollo \*

- Sì  
 No

e concludere la compilazione della domanda selezionando il tasto INVIA AL PROTOCOLLO.

La domanda di contributo sarà inviata al protocollo di Regione Lombardia. L'utente riceverà conferma dell'avvenuta protocollazione all'indirizzo e-mail indicato in domanda (si consiglia di controllare anche nella cartella spam).

**ATTENZIONE:** controllare l'effettivo invio al protocollo, in quanto la domanda non protocollata (ovvero in stato "bozza") non risulta trasmessa e, pertanto, non è ammissibile.

Una volta effettuato l'invio della domanda non sarà più possibile modificare i dati inseriti. Per modificare i dati, occorre:

1. rinunciare della domanda già presentata;
2. solo a seguito della rinuncia, presentare una nuova domanda.


## 4. Rinuncia

Per procedere alla rinuncia di una domanda è necessario accedere alla pratica inviata.

Selezionare la voce **La mia area** ed accedere alle domande in lavorazione/tutte le domande per visualizzare l'elenco dei propri procedimenti.

Home Bandi Comunicazioni Come funziona Assistenza [La mia area](#)

La mia area / Tutte le domande

 **Tutte le domande**  
In questa sezione puoi visualizzare tutte le domande

Vista da 1 a 1 di 1 elementi Visualizza  elementi

Codice procedimento	Titolo procedimento	Numero domande	
RLW12025050888	Dote Scuola - componente Materiale Didattico a.s. 2026/27 e Borse di Studio statali a.s. 2025/26	1	<input type="button" value="Elenco domande"/>

Dote Scuola - componente Materiale Didattico a.s. 2026/27 e Borse di Studio statali a.s. 2025/26 (RLW12025050888)

Vista da 1 a 1 di 1 elementi Visualizza  elementi

ID domanda	Titolo domanda	Stato domanda	Stato processo	Soggetto richiedente	Ambito	Tipologia	Codice procedimento	Titolo procedimento	Stato di lavorazione	Ultimo accesso	
00000	Dote Scuola Materiale didattico 2026 - NOME COGNOME	PRESENTATO	Domanda Presentata	COGNOME NOME	Ambito Agevolazioni	Bando	RLW12025050888	Dote Scuola - componente Materiale Didattico a.s. 2026/27 e Borse di Studio statali a.s. 2025/26	<span style="color: green;">●</span>		<input type="button" value="Apri"/>

**Figura 19 Domande in lavorazione**

In corrispondenza del procedimento di interesse selezionare il tasto  per visualizzare il modulo da compilare.

Procedimento	Stato Domanda	Stato Processo	Soggetto Richiedente	SCOPRI DI PIÙ	PRENDI IN CARICO ⓘ
BANDO DOTE SCUOLA – componente...	Presentato	Domanda Presentata	AI		

**Compila** ↑ VISUALIZZA

### Adesione

DOMANDA PRESENTATA

DETTAGLI DOMANDA PRESENTATA

#### Dettagli domanda presentata

Dettagli domanda

Id Domanda	Codice fiscale richiedente
5'	KRNI
Data e ora di invio al protocollo	Data protocollo
3'	3'
Numero protocollo	
E'	

Figura 20 Dettagli domanda presentata

Per accedere al modulo di rinuncia è necessario prendere in carico la domanda selezionando il tasto

**PRENDI IN CARICO**

Procedimento	Stato Domanda	Stato Processo	Soggetto Richiedente	SCOPRI DI PIÙ
BANDO DOTE SCUOLA – componente...	Presentato	Domanda Presentata	AIKI	

**Compila** ↑ VISUALIZZA

### Adesione

DOMANDA PRESENTATA

DETTAGLI DOMANDA PRESENTATA

#### Dettagli domanda presentata

Dettagli domanda

Id Domanda	Codice fiscale richiedente
5'	KRN
Data e ora di invio al protocollo	Data protocollo
3'	30
Numero protocollo	
E'	

**RINUNCIA** SALVA BOZZA

Figura 21 Domanda Presa in carico

A questo punto, è attivo il tasto **RINUNCIA** da selezionare per generare il Modulo di rinuncia da compilare.

## 4.1 Conferma Rinuncia

Procedimento	Stato Domanda	Stato Processo	Soggetto Richiedente	SCOPRI DI PIÙ
BANDO DOTE SCUOLA – componente...	Presentato	Rinuncia Conferma	AIKI	

**Compila** VISUALIZZA

### Adesione

RINUNCIA - CONFERMA

CONFERMA RINUNCIA

### Conferma rinuncia

**Dati riassuntivi**

ID domanda	Codice fiscale richiedente
:	KRM
Cognome richiedente	Nome richiedente
Alf	BAZ
In qualità di:	
Studente maggiorenne	

**Comunicazione di rinuncia**

Scarica Comunicazione di rinuncia

Dichiaro di aver preso visione e di confermare quanto contenuto nella Comunicazione di rinuncia \*

Sì

No

**ATTENZIONE**

Selezionando "Conferma rinuncia" tutti i dati inseriti andranno persi.

**Figura 22 Conferma rinuncia**

Prendere visione dei **Dati riassuntivi** riportati dal sistema, effettuare il download della **Comunicazione di rinuncia**, selezionando l'apposito link: [Scarica Comunicazione di rinuncia](#)

Per completare la procedura, è necessario confermare di aver preso visione dei dati contenuti nella Comunicazione di rinuncia scaricata, selezionando la voce **SÌ** (il sistema in automatico seleziona l'opzione NO), e successivamente selezionare il tasto **CONFERMA RINUNCIA**.

**ATTENZIONE:** solo dopo aver completato la conferma rinuncia, sarà possibile compilare una nuova domanda entro il termine di presentazione delle domande (**ore 12.00 del 7 maggio 2026**).