



## Rete Nazionale - C.R.R.S.&S.

Centri Regionali di Ricerca, Sperimentazione e Sviluppo per l'Istruzione degli Adulti in Italia  
c/o CPIA CL/EN - viale Regina Margherita, 26 93100 Caltanissetta - [www.cpia-cl-en.edu.it](http://www.cpia-cl-en.edu.it) - 0934/22131

**Allegato n. 3 – Sintesi della trascrizione della riunione on line in cui viene descritta la procedura di inserimento dei dati in piattaforma e le caratteristiche della piattaforma moodle per la condivisione delle risorse**

***Prosecuzione percorso concordato nel corso della IX Assemblea Nazionale dei Centri Regionali di Ricerca, Sperimentazione e Sviluppo (CRRS&S) – Roma, 11-13 novembre 2025***

***“Le nuove frontiere dell’istruzione in esecuzione penale –  
La rilevazione di dati sull’istruzione penitenziaria”.***

## **Incontro online del 3 febbraio 2026 – Dati riportati dalla trascrizione**

### **Partecipanti**

Antonella Savoca, Corrado Cosenza, Giancarlo Caroleo, Enrico Coppola, Francesca Di Lorenzo, Gian Mario Dettori, Giovanni Bevilacqua, Giuseppe Ennas, Gobbetti Carla, Ida Ardica, Laura Bianco, Luca Saggiaro, Lucia Pacini, Maria Rita Arenci, Maria Rodaro, Mario Malandrone, Melissa La Punta, Michela Braccia, Michele Longo, Preside Sardone, Rosa Angela Luiso, Rosanna Marchisciana, Rossella Quatraro, Simona Migliaccio, Ada Maurizio

### **Presentazione**

Nell’ambito della collaborazione tra la Rete Nazionale dei CRRSeS e il Gruppo di Lavoro interregionale sull’istruzione penitenziaria di cui all’art. 2 del D.D. n. 481 del 4 novembre 2021 dell’USR per la Sicilia, è stata predisposta dalla Rete Nazionale dei CRRS&S, un’indagine promossa dal MIM, rivolta a tutti gli Istituti scolastici che realizzano percorsi di Istruzione per adulti di I e II livello, negli Istituti di prevenzione e pena.

L’indagine, utile a migliorare l’offerta formativa per le persone detenute, si realizzerà attraverso la somministrazione di un questionario per raccogliere dati riguardanti l’anno scolastico 2024/2025, relativi:

- al numero dei docenti impegnati nell’insegnamento negli Istituti Penitenziari per adulti e per minori (IIPP e IIPPMM);
- all’offerta formativa erogata negli IIPP e negli IIPPMM;
- alle attività formative svolte dal personale dell’amministrazione scolastica;
- ai bisogni formativi specifici dell’istruzione penitenziaria.

La rilevazione dei suddetti dati consentirà di conoscere in modo specifico il fabbisogno formativo, quantitativo e qualitativo, del personale dell'Amministrazione scolastica.

I CPIA avranno cura di raccogliere tutti i dati necessari per la compilazione compresi quelli relativi alle Istituzioni scolastiche con percorsi di istruzione di secondo livello, in sede carceraria, con i quali i predetti istituti hanno stipulato accordi di rete.

I Dirigenti Scolastici delle scuole con percorsi di istruzione di secondo livello provvederanno a fornire i dati utili alla compilazione, al Dirigente del CPIA di riferimento, che procederà direttamente alla compilazione o anche attraverso un suo delegato.

## **Trascrizione**

**GIOVANNI BEVILACQUA:** Condivido la schermata così voi potete seguire man mano che vi faccio vedere le varie parti.

**GIOVANNI BEVILACQUA:** ecco la piattaforma Moodle.

**GIOVANNI BEVILACQUA:** inserisco le mie credenziali.

**GIOVANNI BEVILACQUA:** entro come coordinatore, dopo che le persone si sono registrate, io vado avanti e procedo con iscrivi utenti (abbinamento componenti del gruppo di lavoro iscritti in piattaforma con la sezione dedicata).

**GIOVANNI BEVILACQUA:** Sto indicando tutti gli iscritti come "componenti".

**GIOVANNI BEVILACQUA:** Come "componente" ciascuno abbia maggiore possibilità di operare all'interno della piattaforma, rispetto a "studente".

**GIOVANNI BEVILACQUA:** Individuando la persona iscritta, procedo con l'ammissione.

**GIOVANNI BEVILACQUA:** Stiamo facendo vedere la piattaforma, ho collegato un docente iscritto alla sezione moodle dedicata per far vedere com'è semplice ammettere i partecipanti a questo gruppo, basta semplicemente che ognuno si registri.

**GIOVANNI BEVILACQUA:** Dopo che le persone si sono iscritte, le ritroviamo in elenco ed è sufficiente collegarle alla sezione dedicata.

**GIOVANNI BEVILACQUA:** Accedendo nella sezione della piattaforma moodle trovate tutta una serie di cartelle con i vari documenti.

## R2 – Nuove frontiere dell'Istruzione in esecuzione penale. La rilevazione di dati sull'istruzione penitenziaria

Dashboard | I miei corsi | R2 Istruzione negli Istituti di Pena

---

Gruppo di lavoro interregionale Rete nazionale CRRSeS: "Le nuove frontiere dell'istruzione in esecuzione penale - La rilevazione di dati sull'istruzione penitenziaria"

Componenti: Referenti UUSRR, Dirigenti Scolastici e Docenti referenti dei CPIA-CRRSeS della Rete nazionale che aderiscono, Docenti rappresentanti di II livello  
Supporto tecnico: Animatori digitali dei CPIA-CRRSeS partecipanti

- Incontro del 30-1-2026 - "Le nuove frontiere dell'istruzione in esecuzione penale - La rilevazione di dati sull'istruzione penitenziaria"
- Chat di gruppo
- Forum per aree tematiche
- Dossier offerta formativa in sedi carcerarie 2011/2012

Il dossier risulta scansionato in più parti per comodità di consultazione.

- Publicazione precedenti lavori
- Rassegna normativa
- Monitoraggi e Prodotti elaborati dai CPIA
- Documentazione e riunioni del gruppo di lavoro

In questa sezione vengono raccolti i documenti inerenti l'attivazione e le riunioni dei gruppi di lavoro.

- Proposte dei gruppi di lavoro
- Rilevazione aree tematiche per attività di ricerca e sperimentazione e adesione da parte dei componenti del GdL
- Strumenti di collaborazione interistituzionale

- Gruppo di lavoro interregionale - Presentazione del piano di lavoro
  - DOSSIER - PRESENTAZIONE FERIIDA 2022
    - Dossier sedi carcerarie del 2011\_15-3-2022.xlsx
    - GBevilacqua\_Ferida 14-10-2022\_Gruppo di lavoro interregionale - Presentazione del piano di lavoro (1).pptx

Scarica cartella

DB PROVA

**GIOVANNI BEVILACQUA:** Quindi potremo fare riferimento a questa piattaforma per ogni necessità di condivisione di documenti e di materiali vari.

**GIOVANNI BEVILACQUA:** la piattaforma invece quella di raccolta dei dati che vi faccio subito vedere e vi chiedo se, man mano che andiamo avanti, se ci sono delle cose poco chiare ditelo perché così cerchiamo di evitare di andare avanti con qualcuno che magari rimane indietro.

**GIOVANNI BEVILACQUA:** Ciascuno di voi vedrà il proprio CPIA e non altri

**Michela Braccia:** Giovanni, scusami, io entro e vado vedo direttamente la sezione nuove frontiere

**Michela Braccia:** È giusto?

**GIOVANNI BEVILACQUA:** Sì,

**GIOVANNI BEVILACQUA:** ecco la schermata per la raccolta dati.

**GIOVANNI BEVILACQUA:** è una piattaforma Moodle, costruita da un nostro docente del CPIA di Agrigento che adesso è anche uno dei componenti di quei team per le nuove tecnologie che sono attivate all'interno dell'USR. Adesso vediamo come funziona.

**GIOVANNI BEVILACQUA:** Ciascuno di voi, dicevo, riceverà nei prossimi giorni e le credenziali per l'accesso.

**GIOVANNI BEVILACQUA:** Qui sto utilizzando delle credenziali provvisorie che ci servono soltanto come dimostrazione.

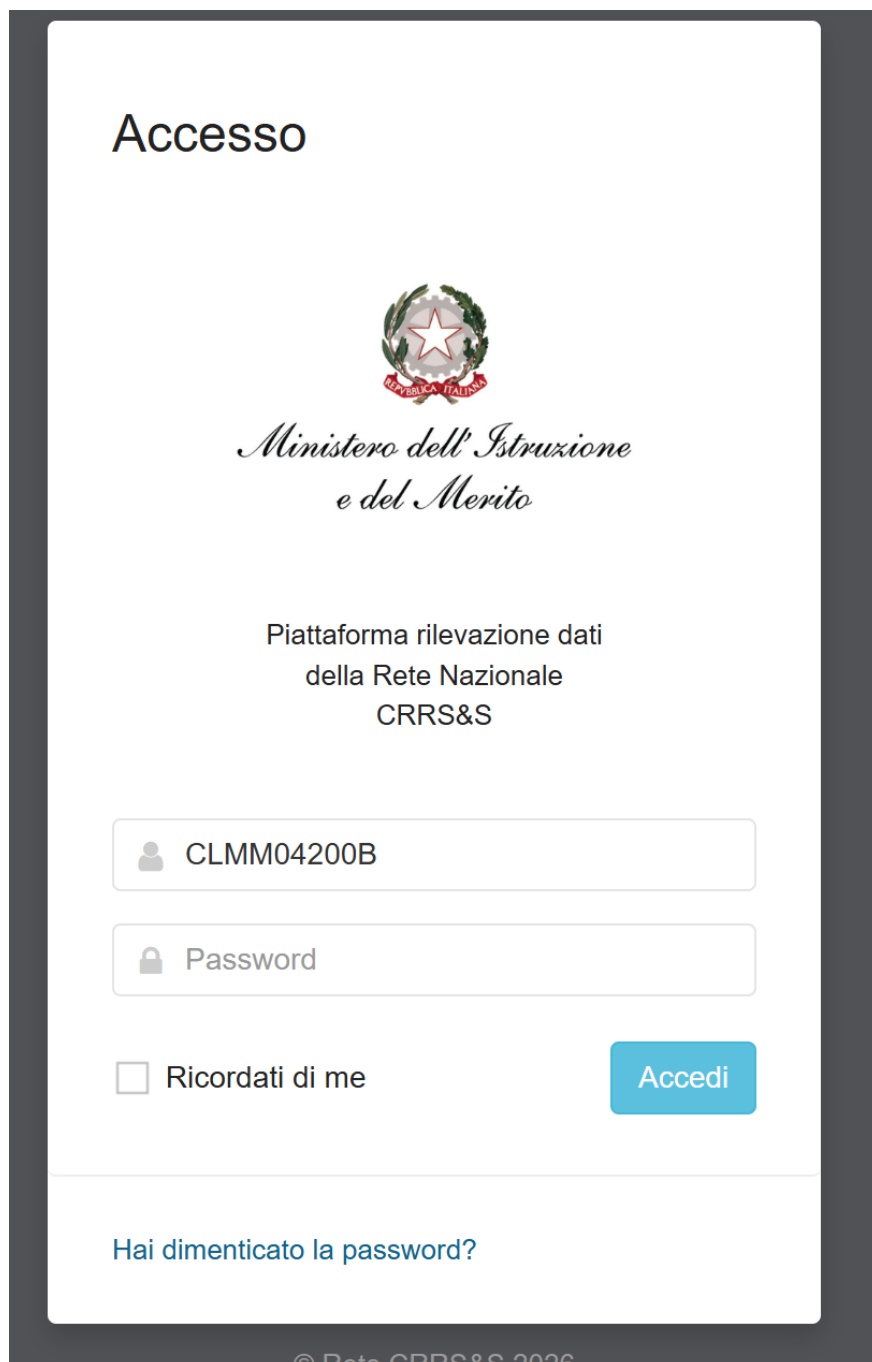
**GIOVANNI BEVILACQUA:** Poi chiaramente ognuno farà la prova con le credenziali proprie.

**Descrizione sintetica della procedura e delle modalità di navigazione su piattaforma e di inserimento dei dati.**


Link piattaforma:

<https://rete-crrs.it/rilevazioni/index.php?module=users/login>

Prima pagina



**Accesso**



*Ministero dell'Istruzione  
e del Merito*

Piattaforma rilevazione dati  
della Rete Nazionale  
CRRS&S

Ricordati di me

[Hai dimenticato la password?](#)

© Rete CRRS&S 2026

Per ottenere la password, cliccare su “Hai dimenticato la password” e inserendo nell’apposito campo il nome utente (il codice meccanografico della scuola) e l’indirizzo di posta elettronica ordinaria istituzionale della scuola.

Il sistema invierà la password tramite email alla casella di posta elettronica della scuola che potrete utilizzare per l'accesso.



**noreply@rete-crrss.it** <webmaster@rete-crrss.it>  

A: **più 1 altro** mer 04/02/2026 22:02

Una nuova password è stata richiesta. I tuoi nuovi dettagli di accesso a Piattaforma di rilevazione dati rete-crrss.it sono:


**Dettagli di accesso**

Nome utente: clmm04200b  
Password: **s+ehT**

<https://rete-crrss.it/rilevazioni/index.php?module=users/login>


Entrati con le credenziali della scuola, verrà visualizzata la pagina generale

Piattaforma di rilevazione dati rete-crrss.it



Dashboard

- Rilevazione Docenti, offerta formativa e formazione del personale nelle sedi carcerarie a.s. 2024/2025
- TABELLE
- ISTRUZIONI
- Reports
- Resoconto pro



Nell'ambito delle azioni svolte dal Gruppo di Lavoro interregionale sull'istruzione penitenziaria di cui all'art. 2 del D.D. n. 481 del 4 novembre 2021 dell'USR per la Sicilia, è stata predisposta dalla Rete Nazionale dei CRRS&S, un'indagine promossa dal MIM, rivolta a tutti gli Istituti scolastici che realizzano percorsi di Istruzione per adulti di I e II livello, negli Istituti di prevenzione e pena.

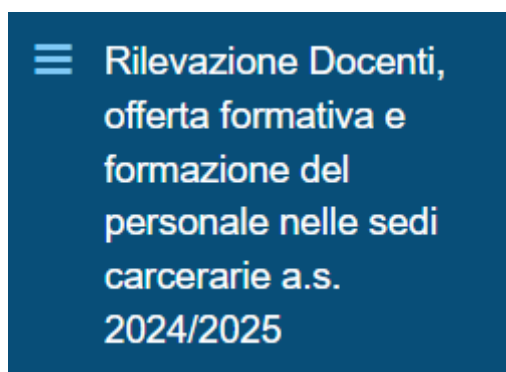
L'indagine, utile a migliorare l'offerta formativa per le persone detenute, si realizzerà attraverso la somministrazione di un questionario per raccogliere dati riguardanti l'anno scolastico 2024/2025, relativi:

- al numero dei docenti impegnati nell'insegnamento negli Istituti Penitenziari per adulti e per minori (IIPP e IIPPM);
- all'offerta formativa erogata negli IIPP e negli IIPPM;
- alle attività formative svolte dal personale dell'amministrazione scolastica;
- ai bisogni formativi specifici dell'istruzione penitenziaria.

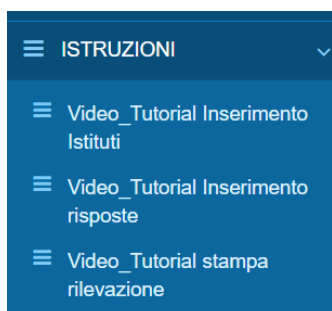
La rilevazione dei suddetti dati consentirà di conoscere in modo specifico il fabbisogno formativo, quantitativo e qualitativo, del personale dell'Amministrazione scolastica.

I CPIA avranno cura di raccogliere tutti i dati necessari per la compilazione compresi quelli relativi alle Istituzioni scolastiche con percorsi di istruzione di secondo livello, in sede carceraria, con i quali i predetti istituti hanno stipulato accordi di rete.

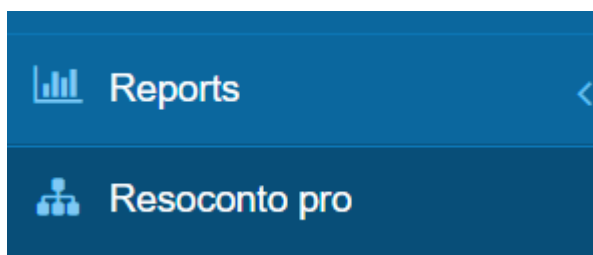
in essa si trova una breve presentazione della rilevazione e un indice nella colonna a sinistra dalla quale potete:



1. accedere alle schede e avviare la rilevazione



2. scaricare dei video-tutorial



3. evidenziare due tabelle riepilogative che si compilano automaticamente man mano che i dati vengono inseriti in piattaforma.

Per avviare la navigazione basta cliccare sul riquadro **“Rilevazione docenti ...”** che consente di **accedere all’anagrafica** della scuola che non è modificabile. Per procedere occorre cliccare sul nome del CPIA

ANAGRAFICA CPIA

















ANAGRAFICA CPIA

Cliccare sul nome del CPIA per entrare nella rilevazione



CPIA	Regione	Provincia	PR	Comune	Meccanografico	Email
CPIA CALTANISSETTA - ENNA	Sicilia	Caltanissetta	CL	CALTANISSETTA	clmm04200b	clmm04200b@istruzione.it

Visualizzazione da 1 a 1 (di 1 elementi)

Si apre la pagina riepilogativa in cui inserire il totale dei docenti di primo e di secondo livello, per ciascuna tipologia di percorsi (AALI, 1PD del I livello, 2 PD del primo livello e secondo livello, in generale senza distinzione di indirizzi e/o discipline), che operano in tutte le sedi carcerarie del CPIA e dei secondi livelli.

Azione	Cod_Dom	Domanda	Risposta	Stato Risposta
 	R101	Inserire il numero dei docenti DI RUOLO del CPIA TITOLARI DI CATTEDRA presso tutte le sedi carcerarie		
 	R102	Inserire il numero dei docenti DI RUOLO del CPIA NON TITOLARI DI CATTEDRA impegnati presso tutte le sedi carcerarie		
 	R103	Inserire il numero dei docenti NON DI RUOLO del CPIA impegnati in tutte le sedi carcerarie		
 	R104	Inserire il numero dei docenti del CPIA con almeno due anni di servizio in sede carceraria		
 	R105	Inserire il numero dei docenti DI RUOLO dell'Istituzione scolastica di secondo livello TITOLARI DI CATTEDRA presso tutte le sedi carcerarie		
 	R106	Inserire il numero dei docenti DI RUOLO dell'Istituzione scolastica di secondo livello NON TITOLARI DI CATTEDRA impegnati presso tutte le sedi carcerarie		
 	R107	Inserire il numero dei docenti NON DI RUOLO dell'Istituzione scolastica di secondo livello impegnati in tutte le sedi carcerarie		
 	R108	Inserire il numero dei docenti dell'Istituzione scolastica di secondo livello con almeno due anni di servizio in sede carceraria		
			0	

Dopo avere compilato la scheda R1, si passa alla scheda R2 – Istituti penitenziari.

Azione	Istituto Penitenziario	Sede/Nome Istituto	Regione	Provincia	Cod_Tpi
<input type="checkbox"/>  	Istituto da inserire	-			

Visualizzazione da 1 a 1 (di 1 elementi)

Nella prima parte della pagina troverete le istruzioni per implementare la pagina, inserendo tutti gli Istituti di pena in cui il CPIA e/o gli Istituti di secondo livello operano.

Inizialmente si trova inserita una sola scheda vuota e occorre replicarla per ottenere tante schede quanti sono gli Istituti di pena. Successivamente ciascuna scheda va riferita ai singoli Istituti di pena seguendo la seguente procedura:

### Se hai un solo istituto Penitenziario:

- Clicca sulla matitina, si apre una finestra a partire dalla quale, inserendo la sigla della provincia, viene visualizzato l'elenco delle sedi carcerarie presenti. Seleziona l'Istituto Penitenziario di riferimento e conferma.

### Se hai più di un Istituto Penitenziario:

#### FASE 1 - Definizione del **numero** degli Istituti Penitenziari da inserire

- Spunta il quadratino accanto alla matitina e clicca sul pulsante "Aggiungi eventuali altri istituti"
- Seleziona la scheda generica inserita e inserisci il numero di istituti da aggiungere al primo. Esempio: se hai 5 istituti ne aggiungi 4

La prima riga non può essere cancellata ma soltanto modificata cliccando sulla matitina e selezionando "Istituto da inserire" (vedi sopra)

#### FASE 2 - Inserimento della **denominazione** degli istituti penitenziari

- Clicca sulla matitina per inserire la denominazione
- Digita la sigla della provincia e seleziona l'istituto penitenziario da inserire
- Salva la scelta
- Ripeti questi passaggi fino al completamento degli Istituti Penitenziari di pertinenza

### Procedura di inserimento dei dati da effettuare per ogni istituto penitenziario inserito

- Clicca sulla denominazione dell'Istituto Penitenziario inserito nella colonna "Sede/Nome Istituto"
- Viene visualizzata la seguente scheda.

ANAGRAFICA CPIA > CPIA CALTANISSETTA - ENNA > Dati Istituti Penitenziari > CALTANISSETTA > Rilevazione dati per singolo Istituto Penitenziario - Docenti e Offerta formativa di I e di II livello - A.S. 2024/2025

Anagrafica Istituto Penitenziario - NON MODIFICARE R2 Corsi e docenti per IP

Rilevazione dati per singolo Istituto Penitenziario - Docenti e Offerta formativa di I e di II livello - A.S. 2024/2025

[Cliccare sulla matitina per inserire le risposte](#)

[← A conclusione torna su "Dati Istituti Penitenziari" nella barra in alto alla pagina](#)

Azione	Cod_Dom	Domanda	Risposta	Stato Risposta
	R201	Inserire il numero di percorsi svolti di Alfabetizzazione e Apprendimento della Lingua Italiana (AALI)		
	R202	Inserire il numero di percorsi svolti di 1° livello 1° Periodo didattico		
	R203	Inserire il numero di percorsi svolti di 1° Livello 2° Periodo didattico		
	R204	Inserire il numero di corsi svolti di ampliamento dell'offerta formativa di 1° Livello		
	R205	Inserire il numero di "classi" attivate di Istituti Tecnici		
	R206	Inserire il numero di "classi" attivate di Istituti Professionali		
	R207	Inserire il numero di "classi" attivate di Istituti Artistici		
	R208	Inserire il numero dei corsi attivati di ampliamento dell'offerta formativa del 2° Livello		
	R209	Inserire il numero dei corsi attivati di leFP del 2° Livello		
	R210	Inserire il numero di docenti di Alfabetizzazione e Apprendimento della Lingua Italiana (AALI) DI RUOLO TITOLARI DI CATTEDRA		
	R211	Inserire il numero di docenti di Alfabetizzazione e Apprendimento della Lingua Italiana (AALI) DI RUOLO NON TITOLARI DI CATTEDRA		
	R212	Inserire il numero di docenti di Alfabetizzazione e Apprendimento della Lingua Italiana (AALI) NON DI RUOLO		
	R213	Inserire il numero di docenti di 1° Livello DI RUOLO TITOLARI DI CATTEDRA		
	R214	Inserire il numero di docenti di 1° Livello DI RUOLO NON TITOLARI DI CATTEDRA		
	R215	Inserire il numero di docenti di 1° Livello NON DI RUOLO		

- Per inserire i dati occorre cliccare sul quadrato con la matita, si apre una finestra che consente di digitare un dato numerico:

## Corsi e docenti per IP



Inserire un numero

\* Inserire stato risposta

Confermato



Salva

Chiudi

Occorre inserire il dato e precisare, utilizzando la finestra a tendina, se il dato è da considerare in bozza o se è da ritenere confermato.

Dopo avere compilato la scheda per tutti gli Istituti di Pena, sia per I che per II livello, si passa alla compilazione della scheda **R3 – Formazione svolta**

**Per attivare la scheda R3 cliccare sulla voce “Istituti di pena” della barra presente nella arte alta della pagina e non utilizzare altri comandi che possono portare fuori strada.**

ANAGRAFICA CPIA > CPIA CALTANISSETTA - ENNA > Dati Istituti Penitenziari > CALTANISSETTA > Rilevazione dati per singolo Istituto Penitenziario - Docenti e Offerta formativa di I e di II livello - A.S. 2024/2025

Anagrafica Istituto Penitenziario - NON MODIFICARE R2 Corsi e docenti per IP

Rilevazione dati per singolo Istituto Penitenziario - Docenti e Offerta formativa di I e di II livello - A.S. 2024/2025

🔗 [Cliccare sulla matina per inserire le risposte](#)

🔙 [A conclusione torna su "Dati Istituti Penitenziari" nella barra in alto alla pagina](#)

Azione	Cod_Dom	Domanda	Risposta	Stato Risposta
<input checked="" type="checkbox"/> <b>i</b>	R201	Inserire il numero di percorsi svolti di Alfabetizzazione e Apprendimento della Lingua Italiana (AALI)		
<input checked="" type="checkbox"/> <b>i</b>	R202	Inserire il numero di percorsi svolti di 1° livello 1° Periodo didattico		
<input checked="" type="checkbox"/> <b>i</b>	R203	Inserire il numero di percorsi svolti di 1° Livello 2° Periodo didattico		
<input checked="" type="checkbox"/> <b>i</b>	R204	Inserire il numero di corsi svolti di ampliamento dell'offerta formativa di 1° Livello		
<input checked="" type="checkbox"/> <b>i</b>	R205	Inserire il numero di "Sbasse" offerte di Istituti Trovati		

Viene, quindi, visualizzata la seguente pagina

ANAGRAFICA CPIA > CPIA CALTANISSETTA - ENNA > Dati Istituti Penitenziari

Anagrafica CPIA R1 Rilevazione Docenti R2 Istituti Penitenziari R3 Formazione Svolta R4 Bisogni Formativi Inoltro Rilevazione

### Dati Istituti Penitenziari

Procedura di inserimento degli Istituti

**Se hai un solo istituto Penitenziario:**

- Clicca sulla matina, inserisci la sigla della provincia e seleziona l'Istituto Penitenziario di riferimento

**Se hai più di un Istituto Penitenziario:**

**FASE 1 - Definizione del numero degli Istituti Penitenziari da inserire**

- Spunta il quadratino accanto alla matina e clicca sul pulsante "Aggiungi eventuali altri istituti"
- Seleziona il tuo CPIA e inserisci il numero di istituti da aggiungere al primo. Esempio: se hai 5 istituti ne aggiungi 4

La prima riga non può essere cancellata ma soltanto modificata cliccando sulla matina e selezionando "Istituto da inserire"

**FASE 2 - Inserimento della denominazione degli istituti penitenziari**

- Clicca sulla matina per inserire la denominazione
- Digita la sigla della provincia e seleziona l'istituto penitenziario da inserire
- Salva la scelta
- Ripeti questi passaggi fino al completamento degli Istituti Penitenziari di pertinenza

**Procedura di inserimento dei dati da effettuare per ogni istituto penitenziario inserito**

- Clicca sulla denominazione dell'Istituto Penitenziario inserito nella colonna "Sede/Nome Istituto"
- Clicca sulla matina per inserire le risposte

A conclusione torna su "Dati Istituti Penitenziari" nella barra in alto alla pagina e procedi nella compilazione delle schede successive

Selezione

Per proseguire, cliccare su “R3 Formazione svolta”

ANAGRAFICA CPIA > CPIA CALTANISSETTA - ENNA > Elenco corsi di formazione organizzati dalla scuola

Anagrafica CPIA R1 Rilevazione Docenti R2 Istituti Penitenziari R3 Formazione Svolta R4 Bisogni Formativi Inoltro Rilevazione

Elenco corsi di formazione organizzati dalla scuola [?](#)

Clicca sul pulsante "Aggiungi" per inserire un nuovo corso

[Aggiungi](#)

Azione	Titolo	Ore erogate	Tema prevalente della formazione	Destinatari	Partners	Eventuali altri temi
Nessun record trovato						

Visualizzazione da 0 a 0 (di 0 elementi)

Compare la seguente pagina in cui, cliccando il pulsante "Aggiungi" si apre la seguente scheda da utilizzare per la descrizione dei percorsi formativi svolti:

### Dettagli del corso organizzato per i docenti - X

\* [?](#) Titolo

\* Ore erogate

\* Tema prevalente della formazione

Eventuali altri temi   
Max 50 caratteri

\* Destinatari

\* Partners

Eventuali altri Partners   
Max 50 caratteri

[Salva](#) [Chiudi](#)

Si possono compilare tante schede quanti sono stati i percorsi formativi svolti, riportando, per ciascuno di essi, i dati richiesti.

A conclusione, si clicca su "R4 Bisogni formativi" presente nella parte alta della pagina e appare la seguente schermata:

ANAGRAFICA CPIA > CPIA CALTANISSETTA - ENNA > Bisogni Formativi ritenuti prioritari

Anagrafica CPIA R1 Rilevazione Docenti R2 Istituti Penitenziari R3 Formazione Svolta R4 Bisogni Formativi Inoltro Rilevazione

Bisogni Formativi ritenuti prioritari [?](#)

[?](#) Clicca sulla matita per inserire le risposte

Azione	Bisogni formativi priorità 1	Bisogni formativi priorità 2	Bisogni formativi priorità 3
<a href="#">?</a>			

Visualizzazione da 1 a 1 (di 1 elementi)

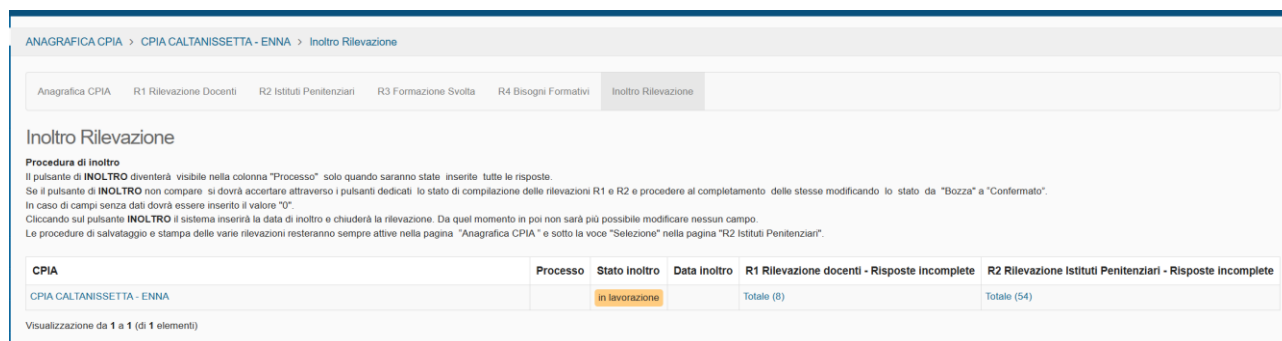
Per inserire i bisogni formativi rilevati, occorre cliccare sul quadrato con la matita e comparare la seguente finestra:



In tale finestra viene chiesto di indicare i tre bisogni formativi individuati come maggiormente rilevati, in ordine di priorità. Per ciascun bisogno formativo da indicare vi è un elenco precompilato dal quale potete scegliere e un campo a compilazione libera qualora il bisogno formativo non dovesse rientrare tra le aree precompilate.

Completata la compilazione si può accedere all'ultima pagina che consente l'inoltro dei dati. L'inoltro, però, può essere effettuato solo se tutti i campi sono stati compilati (anche indicando "0" in caso di mancanza di dato) e confermati (non in bozza).

La restituzione sarà la seguente:



CPIA	Processo	Stato Inoltro	Data Inoltro	R1 Rilevazione docenti - Risposte Incomplete	R2 Rilevazione Istituti Penitenziari - Risposte Incomplete
CPIA CALTANISSETTA - ENNA		in lavorazione		Totale (8)	Totale (54)

Visualizzazione da 1 a 1 (di 1 elementi)

In questo momento il sistema rileva che lo stato della compilazione è "in lavorazione" e cliccando su "totale" il sistema mi fornisce le indicazioni sui campi non compilati o compilati in stato di "Bozza". Vedi il seguente esempio:

## R2 Rilevazione Istituti Penitenziari - Risposte incomplete



Istituto CALTANISSETTA - Modificare la Domanda R201: Lo stato è "in bozza" oppure la risposta è vuota -

Istituto CALTANISSETTA - Modificare la Domanda R202: Lo stato è "in bozza" oppure la risposta è vuota -

Istituto CALTANISSETTA - Modificare la Domanda R203: Lo stato è "in bozza" oppure la risposta è vuota -

Istituto CALTANISSETTA - Modificare la Domanda R204: Lo stato è "in bozza" oppure la risposta è vuota -

Istituto CALTANISSETTA - Modificare la Domanda R205: Lo stato è "in bozza" oppure la risposta è vuota -

Istituto CALTANISSETTA - Modificare la Domanda R206: Lo stato è "in bozza" oppure la risposta è vuota -

Istituto CALTANISSETTA - Modificare la Domanda R207: Lo stato è "in bozza" oppure la risposta è vuota -

Istituto CALTANISSETTA - Modificare la Domanda R208: Lo stato è "in bozza" oppure la risposta è vuota -

Istituto CALTANISSETTA - Modificare la Domanda R209: Lo stato è "in bozza" oppure la risposta è vuota -

Istituto CALTANISSETTA - Modificare la Domanda R211: Lo stato è "in bozza" oppure la risposta è vuota -

Istituto CALTANISSETTA - Modificare la Domanda R212: Lo stato è "in bozza" oppure la risposta è vuota -

Istituto CALTANISSETTA - Modificare la Domanda R214: Lo stato è "in bozza" oppure la risposta è vuota -

Istituto CALTANISSETTA - Modificare la Domanda R215: Lo stato è "in bozza" oppure la risposta è vuota -

Istituto CALTANISSETTA - Modificare la Domanda R216: Lo stato è "in bozza" oppure la risposta è vuota -

Istituto CALTANISSETTA - Modificare la Domanda R218: Lo stato è "in bozza" oppure la risposta è vuota -

Istituto CALTANISSETTA - Modificare la Domanda R219: Lo stato è "in bozza" oppure la risposta è vuota -

Istituto CALTANISSETTA - Modificare la Domanda R221: Lo stato è "in bozza" oppure la risposta è vuota -

Istituto CALTANISSETTA - Modificare la Domanda R222: Lo stato è "in bozza" oppure la risposta è vuota -

Istituto CALTANISSETTA - Modificare la Domanda R224: Lo stato è "in bozza" oppure la risposta è vuota -

Istituto CALTANISSETTA - Modificare la Domanda R225: Lo stato è "in bozza" oppure la risposta è vuota -

Istituto CALTANISSETTA - Modificare la Domanda R227: Lo stato è "in bozza" oppure la risposta è vuota -

Istituto CALTANISSETTA - Modificare la Domanda R210: Lo stato è "in bozza" oppure la risposta è vuota -

Istituto CALTANISSETTA - Modificare la Domanda R213: Lo stato è "in bozza" oppure la risposta è vuota -

Istituto CALTANISSETTA - Modificare la Domanda R217: Lo stato è "in bozza" oppure la risposta è vuota -

Istituto CALTANISSETTA - Modificare la Domanda R220: Lo stato è "in bozza" oppure la risposta è vuota -

Istituto CALTANISSETTA - Modificare la Domanda R223: Lo stato è "in bozza" oppure la risposta è vuota -

Istituto CALTANISSETTA - Modificare la Domanda R226: Lo stato è "in bozza" oppure la risposta è vuota -

Istituto - - Modificare la Domanda R201: Lo stato è "in bozza" oppure la risposta è vuota -

Istituto - - Modificare la Domanda R202: Lo stato è "in bozza" oppure la risposta è vuota -

Istituto - - Modificare la Domanda R203: Lo stato è "in bozza" oppure la risposta è vuota -

Per potere effettuare l'inoltro è necessario compilare tutti i campi e riportarli tutti nello stato di "confermato".