



RELAZIONE AL CONTO CONSUNTIVO

Anno Finanziario 2025

Istituzione Scolastica: IC I.C. Gussola "Dedalo 2000"

Codice Meccanografico: CRIC81300R

Codice Fiscale: 90005310199

Sede: Via Gramsci, 15 – 26040 Gussola (CR)

SOMMARIO

1. Premessa	pag. 1
2. Dati generali della scuola e del personale.....	pag. 2-3
3. Risultanze della gestione finanziaria	pag. 4
4. Conto finanziario riepilogo delle entratePag. 5,6,7,8
5. Analisi delle spese	pag. 9,10,11,12
6. Residui e situazione amministrativa	pag 12
7. Indici di bilancio	pag 13,14,15
8. Situazioni residui	pag. 16
9. Conto patrimoniale	pag. 16,17
10. Finalità e voci di spesa.....	pag 17
11. Risultati conseguiti	pag 18
12. Indicatori tempestività pagamenti e monitoraggi debiti	pag 19,20
13. Dichiarazione IRAP	pag. 21
14. Dichiarazione 770	pag 22
15. Certificazione unica	pag 23
16. Conclusioni	pag. 24

Firmato digitalmente da SONIA IANNINI

1. Premessa

Il Conto Consuntivo dell'esercizio finanziario 2025 è redatto ai sensi dell'art. 23, comma 1, del Decreto Interministeriale 28 agosto 2018, n. 129 e successive modificazioni, e rappresenta il documento di sintesi dei risultati della gestione finanziaria, economica e patrimoniale dell'Istituzione scolastica.

Il documento consuntivo è predisposto nel rispetto dei principi di annualità, universalità, integrità, veridicità e trasparenza dell'azione amministrativa e si compone dei modelli contabili previsti dalla normativa vigente.

Il conto consuntivo si compone di:

- Conto Finanziario (Mod. H) in relazione all'aggregazione delle entrate e delle spese contenute nel programma annuale comprende le entrate di competenza dell'anno accertate, riscosse o rimaste da riscuotere e le spese di competenza dell'anno, impegnate, pagate o rimaste da pagare.
- Rendiconti progetti/attività/gestioni economiche separate (Mod. I) riassume sinteticamente la situazione contabile, sia per le entrate che per le spese, di ciascuna attività e di ciascun progetto realizzati dall'Istituto nell'esercizio di riferimento del Conto Consuntivo.
- Situazione amministrativa definitiva (Mod. J) riassume sinteticamente il fondo di cassa all'inizio dell'esercizio di riferimento del Conto, le somme riscosse e quelle pagate nell'esercizio stesso, sia in conto residui che in conto



competenza, nonché il fondo di cassa al termine dell'esercizio, con la determinazione dell'avanzo/disavanzo definitivo di amministrazione.

- Conto del patrimonio (Mod. K) , indica la consistenza degli elementi patrimoniali attivi e passivi all'inizio ed al termine dell'esercizio, e le relative variazioni, nonché il totale complessivo dei crediti e dei debiti risultanti alla fine dell'esercizio.
- Elenco residui attivi e passivi (Mod. L) riassume sinteticamente i residui attivi e passivi dell'esercizio di riferimento del Conto e degli anni precedenti.
- Prospetto delle spese per il personale (Mod. M) riassume sinteticamente la consistenza numerica del personale impiegato nella scuola per attività e progetti svolti nell'esercizio di riferimento del Conto, nonché i contratti d'opera, l'entità complessiva della spesa e l'articolazione della stessa.
- Riepilogo per aggregato di entrata e tipologia di spesa (Mod. N)

La presente relazione illustrativa accompagna il Conto Consuntivo al fine di agevolare l'attività di esame e verifica da parte degli Organi competenti, fornendo un'analisi descrittiva dell'andamento della gestione e delle principali risultanze contabili, senza discostarsi dai dati esposti nei documenti ufficiali di bilancio.

2. DATI GENERALI DELL'ISTITUZIONE SCOLASTICA

Dati Generali Scuola Infanzia- Data di riferimento: 15 marzo

Dati Generali Scuola Infanzia- Data di riferimento: 15 marzo

La struttura delle classi per l'anno scolastico è la seguente:

Numero sezioni con orario ridotto (a)	Numero sezioni con orario normale (b)	Totale sezioni (c=a+b)	Bambini iscritti al 1° settembre	Bambini frequentanti sezioni con orario ridotto (d)	Bambini frequentanti sezioni con orario normale (e)	Totale bambini frequentanti (f=d+e)	Di cui diversamente abili	Media bambini per sezione (f/c)
0	11	11	235	0	235	235	5	21,36

Dati Generali Scuola Primaria e Secondaria di I Grado- Data di riferimento: 15 marzo

La struttura delle classi per l'anno scolastico è la seguente:

	Numero classi funzionanti con 24 ore (a)	Numero classi funzionanti a tempo normale (da 27 a 30/34 ore) (b)	Numero classi funzionanti a tempo pieno/ prolungato (40/36 ore) (c)	Totale classi (d=a+b+c)	Alunni iscritti al 1° settembre (e)	Alunni frequentanti classi funzionanti con 24 ore (f)	Alunni frequentanti classi funzionanti a tempo normale (da 27 a 30/34 ore) (g)	Alunni frequentanti classi funzionanti a tempo pieno/ prolungato (40/36 ore) (h)	Totale alunni frequentanti (i=f+g+h)	Di cui diversamente abili	Differenza tra alunni iscritti al 1° settembre e alunni frequentanti (l=e-i)	Media alunni per classe (i/d)
Prime	0	5	0	5	101	0	102	0	102	6	0	20,40
Seconde	0	5	0	5	91	0	95	0	95	8	0	19
Terze	0	6	0	6	111	0	110	0	110	3	0	18,33
Quarte	0	4	0	4	90	0	90	0	90	1	0	22,50
Quinte	0	5	0	5	101	0	100	0	100	9	0	20
Pluriclassi	0	0	0	0	0	0	0	0	0	0	0	0
Totale	0	25	0	25	494	0	497	0	497	27	0	19,88



Prime	0	5	0	5	106	0	108	0	108	13	0	21,60
Seconde	0	6	0	6	116	0	117	0	117	9	0	19,50
Terze	0	5	0	5	102	0	103	0	103	12	0	20,60
Pluriclassi	0	0	0	0	0	0	0	0	0	0	0	0
Totale	0	16	0	16	324	0	328	0	328	34	0	20,50

Dati Personale- Data di riferimento: 15 marzo

DIRIGENTE SCOLASTICO		1
		NUMERO
<i>N.B. in presenza di cattedra o posto esterno il docente va rilevato solo dalla scuola di titolarità del posto</i>		
Insegnanti titolari a tempo indeterminato full-time		89
Insegnanti titolari a tempo indeterminato part-time		12
Insegnanti titolari di sostegno a tempo indeterminato full-time		7
Insegnanti titolari di sostegno a tempo indeterminato part-time		1
Insegnanti su posto normale a tempo determinato con contratto annuale		3
Insegnanti di sostegno a tempo determinato con contratto annuale		9
Insegnanti a tempo determinato con contratto fino al 30 Giugno		16
Insegnanti di sostegno a tempo determinato con contratto fino al 30 Giugno		19
Insegnanti di religione a tempo indeterminato full-time		2
Insegnanti di religione a tempo indeterminato part-time		1
Insegnanti di religione incaricati annuali		3
Insegnanti su posto normale con contratto a tempo determinato su spezzone orario*		1
Insegnanti di sostegno con contratto a tempo determinato su spezzone orario*		1
<i>*da censire solo presso il primo contratto nel caso in cui il docente abbia più spezzoni e quindi abbia stipulato diversi contratti con altrettante scuole</i>		
TOTALE PERSONALE DOCENTE		164
		NUMERO
<i>N.B. il personale ATA va rilevato solo dalla scuola di titolarità del posto</i>		
Direttore dei Servizi Generali ed Amministrativi		0
Direttore dei Servizi Generali ed Amministrativi a tempo determinato		1
Coordinatore Amministrativo e Tecnico e/o Responsabile amministrativo		0
Assistenti Amministrativi a tempo indeterminato		3
Assistenti Amministrativi a tempo determinato con contratto annuale		4
Assistenti Amministrativi a tempo determinato con contratto fino al 30 Giugno		2
Assistenti Tecnici a tempo indeterminato		0
Assistenti Tecnici a tempo determinato con contratto annuale		0
Assistenti Tecnici a tempo determinato con contratto fino al 30 Giugno		1
Collaboratori scolastici dei servizi a tempo indeterminato		0

Firmato digitalmente da SONIA IANNINI



Collaboratori scolastici a tempo indeterminato	24
Collaboratori scolastici a tempo determinato con contratto annuale	0
Collaboratori scolastici a tempo determinato con contratto fino al 30 Giugno	5
Personale altri profili (guardarobiere, cuoco, infermiere) a tempo indeterminato	0
Personale altri profili (guardarobiere, cuoco, infermiere) a tempo determinato con contratto annuale	0
Personale altri profili (guardarobiere, cuoco, infermiere) a tempo determinato con contratto fino al 30 Giugno	0
Personale ATA a tempo indeterminato part-time	6
TOTALE PERSONALE ATA	46

Firmato digitalmente da SONIA IANNINI

2. Risultanze della gestione finanziaria

Il Programma Annuale per l'esercizio finanziario 2025 è stato approvato dal Consiglio di Istituto con deliberazione n. 4 del 16 gennaio 2025 ed è stato successivamente oggetto di variazioni finalizzate all'adeguamento della programmazione alle risorse effettivamente assegnate e accertate.

2.1 Riepilogo delle risultanze contabili

Entrate	Importo	Uscite	Importo	Entrate - Uscite
Programmazione definitiva	690.777,37	Programmazione definitiva	690.777,37	Disp. fin. da programmare 0,00
Accertamenti	281.756,71	Impegni	417.716,08	Disavanzo di competenza 135.959,37
Saldo di cassa iniziale (01/01/2025) (A)				312.880,25
Riscossioni competenza residui (B)	203.171,33	Pagamenti competenza residui (C)	422.635,68	
Saldo di cassa finale (31/12/2025) (D) (D=A+B-C)				93.415,90
Somme rimaste da riscuotere (E)	134.866,00	Somme rimaste da pagare (F)	103.715,20	Accertamenti non riscossi - Impegni non pagati (nell'anno) 31.150,80
Residui anni precedenti non ancora riscossi (G)	166.019,56	Residui anni precedenti non ancora pagati (H)	6.831,54	
Totale residui attivi (I=E+G)	300.885,56	Totale residui passivi (L=F+H)	110.546,74	Residui Attivi - Residui Passivi 190.338,82

Descrizione	Importo (€)
Programmazione definitiva Entrate	690.777,37
Programmazione definitiva Spese	690.777,37
Accertamenti	281.756,71
Impegni	417.716,08
Disavanzo di competenza	135.959,37



Descrizione	Importo (€)
Saldo di cassa iniziale (01/01/2025)	312.880,25
Saldo di cassa finale (31/12/2025)	93.415,90
Residui attivi complessivi	300.885,56
Residui passivi complessivi	110.546,74

Il saldo di cassa finale evidenzia una situazione di liquidità sufficiente a garantire la regolarità dei pagamenti.

3. Conto Finanziario

3.1 Riepilogo delle entrate - Conto finanziario (Mod. H)

Aggregato	Programmazione definitiva (a)	Somme accertate (b)	Disponibilità (b/a)
1. Avanzo di amministrazione presunto	409.020,66	0,00	0,00 %
2. Finanziamenti dall' Unione Europea	124.494,00	124.494,00	100,00 %
3. Finanziamenti dallo Stato	42.804,68	42.804,68	100,00 %
5. Finanziamenti da Enti locali o da altre Istituzioni pubbliche	23.959,79	23.959,79	100,00 %
6. Contributi da privati	88.438,53	88.438,53	100,00 %
8. Rimborsi e restituzione somme	1.953,78	1.953,78	100,00 %
12. Altre entrate	105,93	105,93	100,00 %
Totale Entrate	690.777,37	281.756,71	
Disavanzo di competenza		135.959,37	
Totale a pareggio		417.716,08	

1 - Avanzo di amministrazione presunto

Aggregato	Descrizione	Previsione iniziale	Variazione	Importo definitivo
1	Avanzo di amministrazione presunto	409.020,66	0,00	409.020,66

Aggregato	Voce	Descrizione	Previsione iniziale	Variazione	Importo definitivo
1		Avanzo di amministrazione presunto	409.020,66	0,00	409.020,66
	2	Vincolato	341.343,35	0,00	341.343,35
	1	Non vincolato	67.677,31	0,00	67.677,31



2 - Finanziamenti dall' Unione Europea

Aggregato	Descrizione		Previsione iniziale	Previsione definitiva	Somme accertate	Riscosso	Rimaste da riscuotere	Differenze in + o -
2	Finanziamenti dall' Unione Europea		64.200,00	124.494,00	124.494,00	11.448,00	113.046,00	0,00
Aggregato	Voce	Descrizione	Previsione iniziale	Previsione definitiva	Somme accertate	Riscosso	Rimaste da riscuotere	Differenze in + o -
2		Finanziamenti dall' Unione Europea	64.200,00	124.494,00	124.494,00	11.448,00	113.046,00	0,00
	1	Fondi sociali europei (FSE)	64.200,00	124.494,00	124.494,00	11.448,00	113.046,00	0,00

3 - Finanziamenti dallo Stato

Aggregato	Descrizione		Previsione iniziale	Previsione definitiva	Somme accertate	Riscosso	Rimaste da riscuotere	Differenze in + o -
3	Finanziamenti dallo Stato		17.424,66	42.804,68	42.804,68	42.804,68	0,00	0,00
Aggregato	Voce	Descrizione	Previsione iniziale	Previsione definitiva	Somme accertate	Riscosso	Rimaste da riscuotere	Differenze in + o -
3		Finanziamenti dallo Stato	17.424,66	42.804,68	42.804,68	42.804,68	0,00	0,00
	1	Dotazione ordinaria	17.424,66	42.244,67	42.244,67	42.244,67	0,00	0,00
	6	Altri finanziamenti vincolati dallo Stato	0,00	560,01	560,01	560,01	0,00	0,00

5 - Finanziamenti da Enti locali o da altre Istituzioni pubbliche

Aggregato	Descrizione		Previsione iniziale	Previsione definitiva	Somme accertate	Riscosso	Rimaste da riscuotere	Differenze in + o -
5	Finanziamenti da Enti locali o da altre Istituzioni pubbliche		0,00	23.959,79	23.959,79	2.231,79	21.728,00	0,00
Aggregato	Voce	Descrizione	Previsione iniziale	Previsione definitiva	Somme accertate	Riscosso	Rimaste da riscuotere	Differenze in + o -
5		Finanziamenti da Enti locali o da altre Istituzioni pubbliche	0,00	23.959,79	23.959,79	2.231,79	21.728,00	0,00
	4	Comune vincolati	0,00	23.209,79	23.209,79	1.481,79	21.728,00	0,00
	5	Altre Istituzioni non vincolati	0,00	500,00	500,00	500,00	0,00	0,00
	6	Altre Istituzioni vincolati	0,00	250,00	250,00	250,00	0,00	0,00



6 - Contributi da privati

Aggregato	Descrizione		Previsione iniziale	Previsione definitiva	Somme accertate	Riscosso	Rimaste da riscuotere	Differenze in + o -
6	Contributi da privati		0,00	88.438,53	88.438,53	88.346,53	92,00	0,00
Aggregato	Voce	Descrizione	Previsione iniziale	Previsione definitiva	Somme accertate	Riscosso	Rimaste da riscuotere	Differenze in + o -
6		Contributi da privati	0,00	88.438,53	88.438,53	88.346,53	92,00	0,00
	1	Contributi volontari da famiglie	0,00	43.818,00	43.818,00	43.726,00	92,00	0,00
	4	Contributi per visite, viaggi e programmi di studio all'estero	0,00	39.812,50	39.812,50	39.812,50	0,00	0,00
	6	Contributi per copertura assicurativa personale	0,00	13,00	13,00	13,00	0,00	0,00
	7	Altri contributi da famiglie non vincolati	0,00	255,00	255,00	255,00	0,00	0,00
	8	Contributi da imprese non vincolati	0,00	1.300,00	1.300,00	1.300,00	0,00	0,00
	10	Altri contributi da famiglie vincolati	0,00	3.240,03	3.240,03	3.240,03	0,00	0,00

8 - Rimborsi e restituzione somme

Aggregato	Descrizione		Previsione iniziale	Previsione definitiva	Somme accertate	Riscosso	Rimaste da riscuotere	Differenze in + o -
8	Rimborsi e restituzione somme		0,00	1.953,78	1.953,78	1.953,78	0,00	0,00
Aggregato	Voce	Descrizione	Previsione iniziale	Previsione definitiva	Somme accertate	Riscosso	Rimaste da riscuotere	Differenze in + o -
8		Rimborsi e restituzione somme	0,00	1.953,78	1.953,78	1.953,78	0,00	0,00
	4	Rimborsi, recuperi e restituzioni di somme non dovute o incassate in eccesso da Famiglie	0,00	295,78	295,78	295,78	0,00	0,00
	5	Rimborsi, recuperi e restituzioni di somme non dovute o incassate in eccesso da Imprese	0,00	1.658,00	1.658,00	1.658,00	0,00	0,00

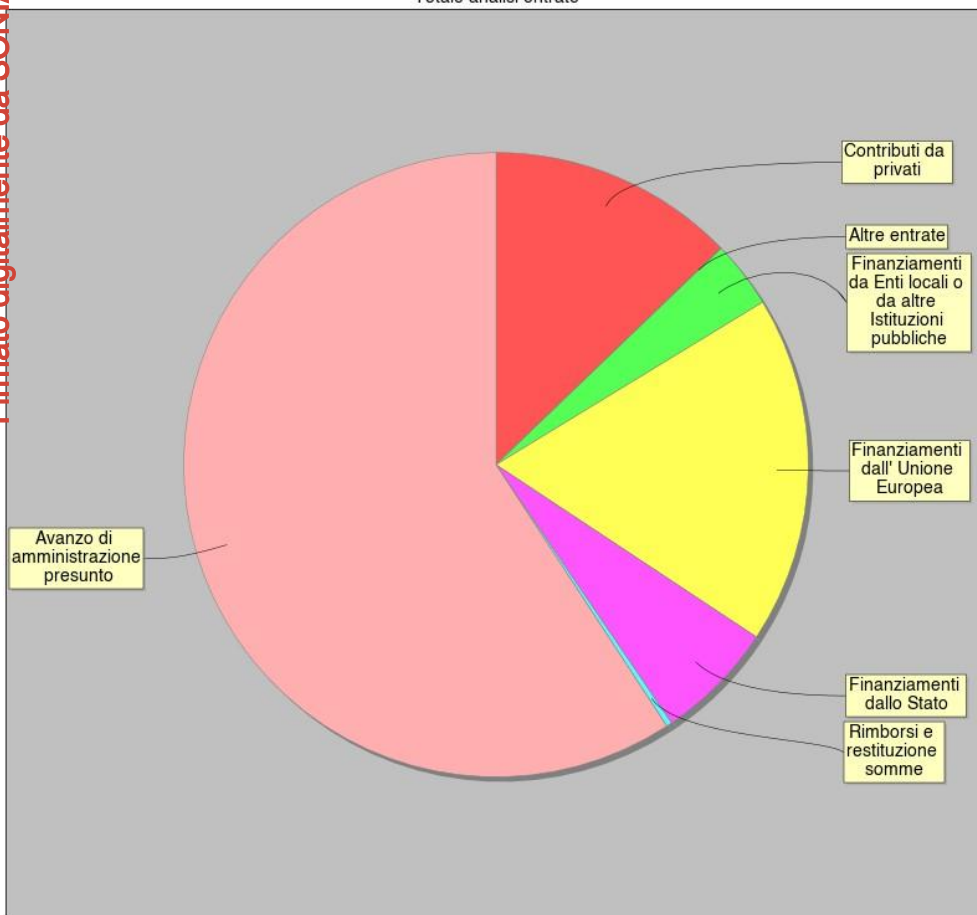
12 - Altre entrate

Aggregato	Descrizione		Previsione iniziale	Previsione definitiva	Somme accertate	Riscosso	Rimaste da riscuotere	Differenze in + o -
12	Altre entrate		0,00	105,93	105,93	105,93	0,00	0,00
Aggregato	Voce	Descrizione	Previsione iniziale	Previsione definitiva	Somme accertate	Riscosso	Rimaste da riscuotere	Differenze in + o -
12		Altre entrate	0,00	105,93	105,93	105,93	0,00	0,00
	2	Interessi attivi da Banca d'Italia	0,00	0,05	0,05	0,05	0,00	0,00
	3	Altre entrate n.a.c.	0,00	105,88	105,88	105,88	0,00	0,00



Aggregato	Importo
Avanzo di amministrazione presunto	409.020,66
Finanziamenti dall' Unione Europea	124.494,00
Finanziamenti dallo Stato	42.804,68
Finanziamenti da Enti locali o da altre Istituzioni pubbliche	23.959,79
Contributi da privati	88.438,53
Rimborsi e restituzione somme	1.953,78
Altre entrate	105,93

Totale analisi entrate



- Contributi da privati ● Altre entrate ● Finanziamenti da Enti locali o da altre Istituzioni pubbliche
- Finanziamenti dall' Unione Europea ● Rimborsi e restituzione somme ● Avanzo di amministrazione presunto

Firmato digitalmente da SONIA IANNINI



3.2 Analisi delle spese (Mod. H)

Aggregato	Programmazione definitiva (a)	Somme impegnate (b)	Obblighi da pagare (b/a)
A. Attività amministrativo-didattiche	455.174,63	343.109,09	75,38 %
P. Progetti	233.860,27	74.606,99	31,90 %
G. Gestioni economiche	0,00	0,00	0,00 %
R. Fondo di riserva	1.742,47	0,00	0,00 %
Totale Spese	690.777,37	417.716,08	
Avanzo di competenza		0,00	
Totale a pareggio		417.716,08	

Alla fine dell'esercizio finanziario appare necessario predisporre un prospetto di analisi delle attività finanziaria realizzata per ogni singolo progetto/attività/gestione economica separata. Tale prospetto comprende sia l'evoluzione della previsione iniziale mediante le variazioni in corso d'anno, sia il consuntivo per ogni progetto/attività/gestione economica separata.

- A01/01 spese relative ai beni mobili dell'Istituto
- A01/02 spese relativo al funzionamento generale
- A01/03 spese relative ai servizi specialistici quali RSPP, Medico Competente, Dpo
- A02/01 funzionamento amministrativo spese relative alle attività amministrative
- A03/01 Funzionamento didattico generale spese di attività connesse al miglioramento dell'efficacia delle azioni didattiche, nello specifico sono state previste spese di diversa natura per la realizzazione delle stesse, quali materiale di facile consumo, sussidi, oltre il canone per il noleggio di macchine per la fotocopione e la stampa.
- A03/02 Informatica
- A03/03 autonomia dei plessi spese per l'acquisto di beni di consumo destinati alla didattica dei plessi
- A03/06 PNRR Piano Scuola 4.0 spese per l'acquisto di beni finanziati con fondi i fondi PNRR nell'ambito del Piano Scuola 4.0 next generation classroom che ha permesso di allestire diverse aule digitali
- A03/08 PNRR Competenze STEM spese per la formazione STEM e multilinguismo rivolto agli alunni ed al personale
- A03/09 PNRR Formazione del personale scolastico formazione in ambito digitale del personale scolastico
- A03/10 PNRR Divari Territoriali attività di potenziamento, mentoring e laboratori rivolti agli alunni
- A05/01 Visite didattiche e viaggi di istruzione spese per musei, visite guidate e noleggio autobus
- A06/01 Attività di orientamento

A - Attività amministrativo-didattiche

Tipologia	Categoria	Descrizione	Previsione iniziale	Variazione	Previsione definitiva	Somme impegnate	Pagato	Rimasto da pagare	Differenze in + o -
A		Attività amministrativo-didattiche	352.637,35	102.537,28	455.174,63	343.109,09	244.613,72	98.495,37	112.065,54
	1	Funzionamento generale e decoro della Scuola	43.600,55	25.700,12	69.300,67	45.634,82	39.244,81	6.390,01	23.665,85
	2	Funzionamento amministrativo	20.826,29	9.006,71	29.833,00	20.832,48	17.528,49	3.303,99	9.000,52
	3	Didattica	274.617,36	27.694,85	302.312,21	234.237,54	146.935,33	87.302,21	68.074,67



5	Visite, viaggi e programmi di studio all'estero	10.686,75	39.812,50	50.499,25	40.355,64	40.207,64	148,00	10.143,61
6	Attività di orientamento	2.906,40	323,10	3.229,50	2.048,61	697,45	1.351,16	1.180,89

P - Progetti

Tipologia	Descrizione		Previsione iniziale	Variazione	Previsione definitiva	Somme impegnate	Pagato	Rimasto da pagare	Differenze in + o -
P	Progetti		136.265,50	97.594,77	233.860,27	74.606,99	69.387,16	5.219,83	159.253,28

Tipologia	Categoria	Descrizione	Previsione iniziale	Variazione	Previsione definitiva	Somme impegnate	Pagato	Rimasto da pagare	Differenze in + o -
P		Progetti	136.265,50	97.594,77	233.860,27	74.606,99	69.387,16	5.219,83	159.253,28
	1	Progetti in ambito "Scientifico, tecnico e professionale"	1.000,00	0,00	1.000,00	63,50	63,50	0,00	936,50
	2	Progetti in ambito "Umanistico e sociale"	124.767,56	89.484,77	214.252,33	61.533,65	57.803,82	3.729,83	152.718,68
	4	Progetti per "Formazione / aggiornamento del personale"	10.497,94	8.110,00	18.607,94	13.009,84	11.519,84	1.490,00	5.598,10

SPESE

IMPORTO DESTINATO

Spese di personale	247.395,28
Acquisto di beni di consumo	168.145,16
Acquisto di servizi ed utilizzo di beni di terzi	194.585,23
Acquisto di beni d'investimento	25.235,57
Altre spese	2.674,50
Imposte e tasse	49.644,19
Rimborsi e poste correttive	1.354,97
Fondo di riserva	1.742,47

G - Gestioni economiche

Tipologia	Descrizione		Previsione iniziale	Variazione	Previsione definitiva	Somme impegnate	Pagato	Rimasto da pagare	Differenze in + o -
G	Gestioni economiche		0,00	0,00	0,00	0,00	0,00	0,00	0,00

Tipologia	Categoria	Descrizione	Previsione iniziale	Variazione	Previsione definitiva	Somme impegnate	Pagato	Rimasto da pagare	Differenze in + o -
G		Gestioni economiche	0,00	0,00	0,00	0,00	0,00	0,00	0,00



R - Fondo di riserva

Tipologia	Categoria	Descrizione	Previsione iniziale	Variazione	Previsione definitiva	Somme impegnate	Pagato	Rimasto da pagare	Differenze in + o -
R		Fondo di riserva	1.742,47	0,00	1.742,47	0,00	0,00	0,00	1.742,47
	98	Fondo di riserva	1.742,47	0,00	1.742,47	0,00	0,00	0,00	1.742,47

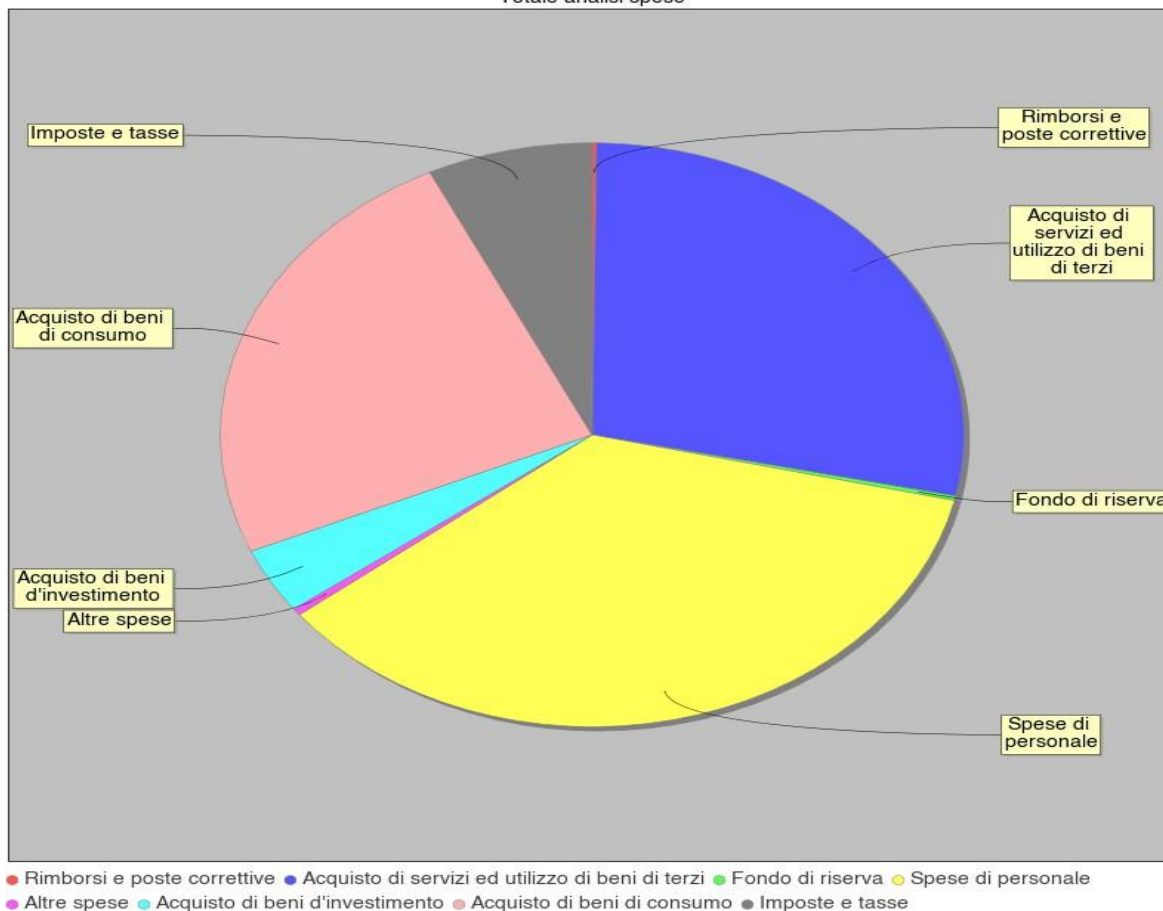
Firmato digitalmente da SONIA IANNINI

SPESE	IMPORTO DESTINATO
Spese di personale	247.395,28
Acquisto di beni di consumo	168.145,16
Acquisto di servizi ed utilizzo di beni di terzi	194.585,23
Acquisto di beni d'investimento	25.235,57
Altre spese	2.674,50
Imposte e tasse	49.644,19
Rimborsi e poste correttive	1.354,97
Fondo di riserva	1.742,47



Firmato digitalmente da SONIA IANNINI

Totale analisi spese



4. Residui e situazione amministrativa

4.1 Residui attivi e passivi

Tipologia	Importo (€)
Residui attivi	300.885,56
Residui passivi	110.546,74
Differenza	190.338,82

La consistenza dei residui è riconducibile prevalentemente a finanziamenti vincolati con esigibilità negli esercizi successivi.



4.3 Situazione amministrativa

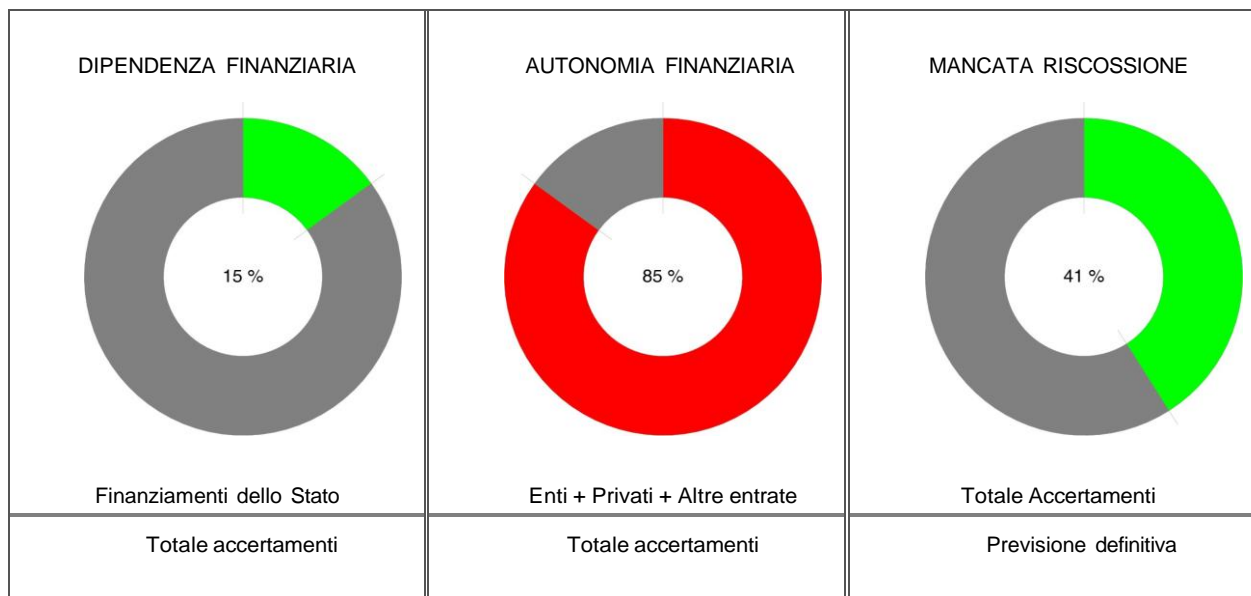
Descrizione	Importo (€)
Fondo di cassa finale	93.415,90
Totale residui attivi	300.885,56
Totale residui passivi	110.546,74

5. Indici di bilancio

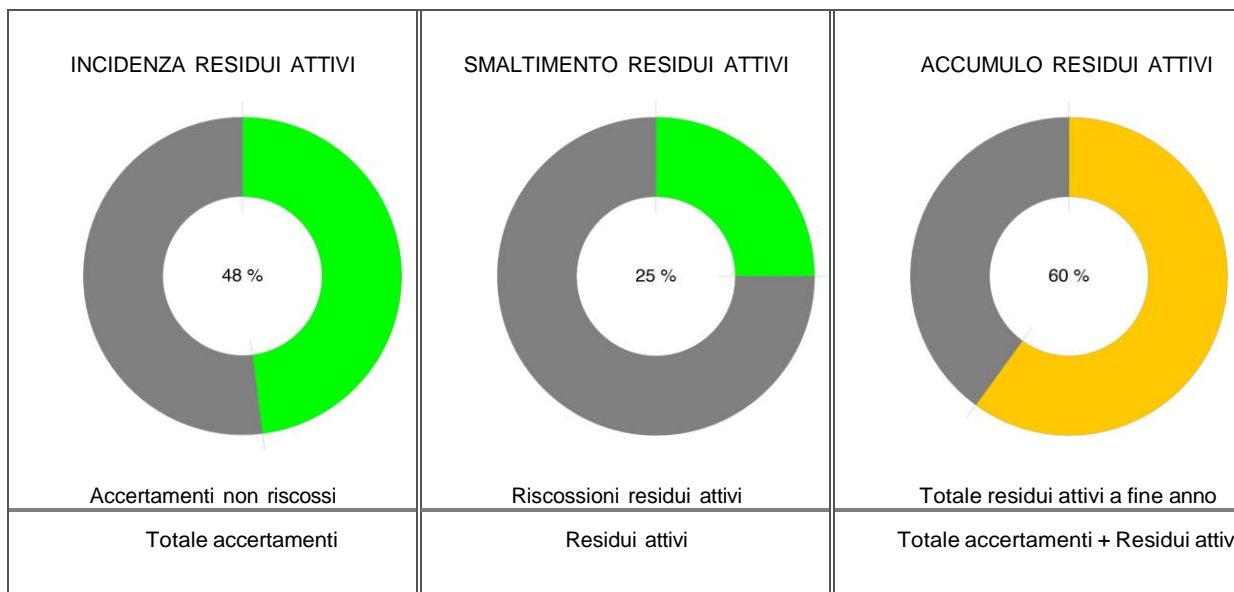
(Si riportano gli indici di bilancio relativi alle entrate e alle spese, come da prospetti ministeriali, a supporto dell'analisi della gestione finanziaria.)

5.1 Indici relativi alle entrate

- Dipendenza finanziaria: rapporto tra finanziamenti statali e totale accertamenti.
- Autonomia finanziaria: rapporto tra entrate proprie e totale accertamenti.
- Incidenza dei residui attivi: rapporto tra accertamenti non riscossi e totale accertamenti.

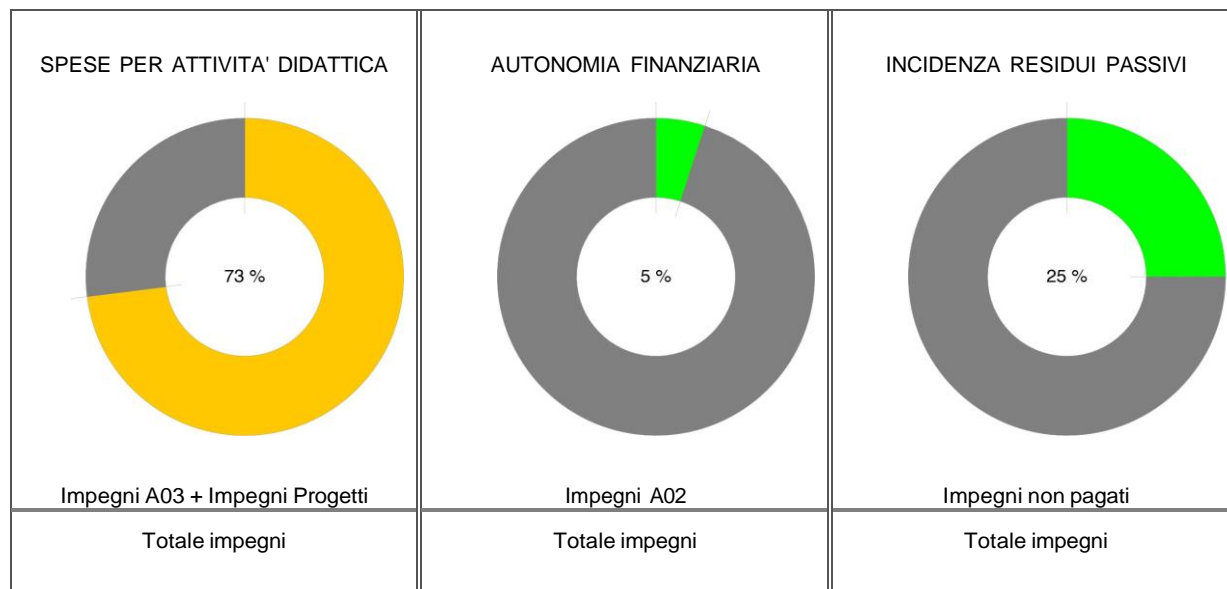


Firmato digitalmente da SONIA IANNINI



5.2 Indici relativi alle spese

- Incidenza delle spese per attività didattiche.
- Incidenza dei residui passivi sul totale degli impegni.

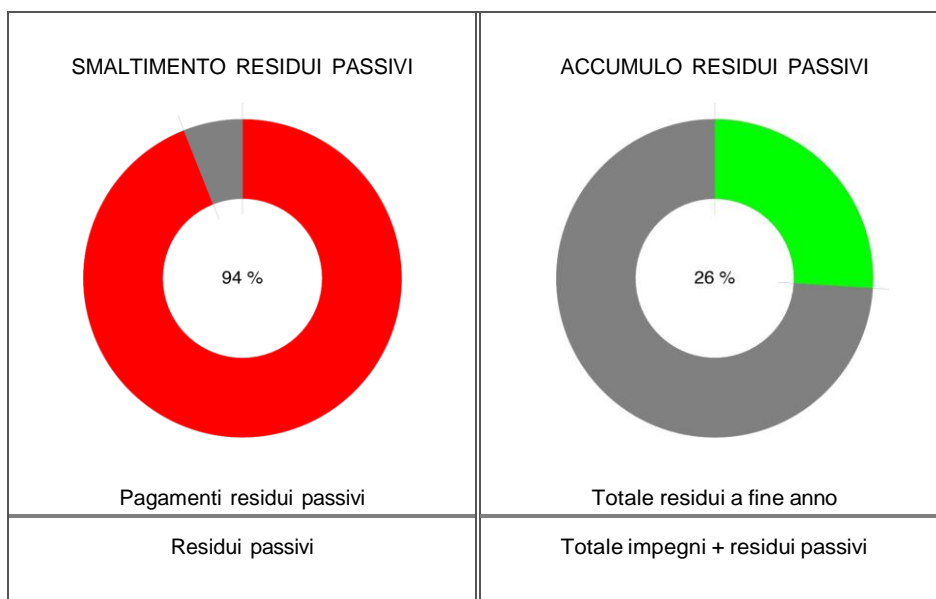


Firmato digitalmente da SONIA IANNINI



ISTITUTO COMPRESIVO "DEDALO 2000"
Scuola dell'Infanzia – Scuola Primaria – Scuola Secondaria di 1° Grado

VIA GRAMSCI, 15 26040 GUSSOLA (CR) – TEL. 0375.263311
 COD. MECC.: CRIC81300R – E-MAIL: CRIC81300R@ISTRUZIONE.IT – PEC: CRIC81300R@PEC.ISTRUZIONE.IT
 COD. FIS.: 90005310199 – COD. IPA: ISTSC_CRIC81300R – COD. UN. FATT. ELETT.: UFH67R
 SITO WEB: <https://www.dedalo2000.edu.it>



Firmato digitalmente da SONIA IANNINI

SPESE PER ATTIVITÀ E PROGETTI : Nel corso dell'esercizio in esame, la scuola ha provveduto a definire il Piano dell'Offerta Formativa nel quale ha fatto confluire i progetti mirati a migliorare l'efficacia del processo di insegnamento e di apprendimento. Le risultanze complessive delle uscite relative alle attività ed ai progetti possono essere riclassificate per tipologia di spesa, allo scopo di consentire un'analisi costi-benefici inerente le attività ed i progetti, anche in considerazione dello sfasamento temporale con cui la progettualità scolastica trova concreta realizzazione rispetto ad una programmazione ed una gestione espresse in termini di competenza finanziaria. Dal prospetto che segue si determina la percentuale di utilizzo (rapporto tra programmato e impegnato) per ogni attività e progetto, rispetto alla programmazione definitiva.

SPESE

	Spese di personale	Acquisto di beni di consumo	Acquisto di servizi e utilizzo di beni di terzi	Acquisto di beni d'investimento	Altre spese	Imposte e tasse	Oneri straordinari e da contenzioso	Oneri finanziari	Rimborsi e poste correttive	Programmazione definitiva	Totale Impegni	Impegni/Spese %
A01	€ 131,79	€ 15.998,65	€ 15.224,19	€ 8.972,50	€ 0,00	€ 5.307,69	€ 0,00	€ 0,00	€ 0,00	€ 69.300,67	€ 45.634,82	65,85
A02	€ 0,00	€ 10.744,09	€ 5.657,50	€ 0,00	€ 811,44	€ 3.556,48	€ 0,00	€ 0,00	€ 62,97	€ 29.833,00	€ 20.832,48	69,83
A03	€ 117.821,96	€ 48.860,41	€ 52.947,02	€ 1.276,88	€ 300,00	€ 13.001,27	€ 0,00	€ 0,00	€ 30,00	€ 302.312,21	€ 234.237,54	77,48
A04	€ 0,00	€ 0,00	€ 0,00	€ 0,00	€ 0,00	€ 0,00	€ 0,00	€ 0,00	€ 0,00	€ 0,00	€ 0,00	0,00
A05	€ 0,00	€ 0,00	€ 37.146,35	€ 0,00	€ 0,00	€ 2.237,29	€ 0,00	€ 0,00	€ 972,00	€ 50.499,25	€ 40.355,64	79,91
A06	€ 1.351,16	€ 576,10	€ 0,00	€ 0,00	€ 0,00	€ 121,35	€ 0,00	€ 0,00	€ 0,00	€ 3.229,50	€ 2.048,61	63,43
P01	€ 0,00	€ 63,50	€ 0,00	€ 0,00	€ 0,00	€ 0,00	€ 0,00	€ 0,00	€ 0,00	€ 1.000,00	€ 63,50	6,35
P02	€ 1.383,97	€ 23.272,98	€ 29.429,75	€ 638,00	€ 1.018,00	€ 5.650,59	€ 0,00	€ 0,00	€ 140,36	€ 214.252,33	€ 61.533,65	28,72
P03	€ 0,00	€ 0,00	€ 0,00	€ 0,00	€ 0,00	€ 0,00	€ 0,00	€ 0,00	€ 0,00	€ 0,00	€ 0,00	0,00
P04	€ 0,00	€ 0,00	€ 12.176,70	€ 0,00	€ 0,00	€ 833,14	€ 0,00	€ 0,00	€ 0,00	€ 18.607,94	€ 13.009,84	69,92
Totale	€ 120.688,88	€ 99.515,73	€ 152.581,51	€ 10.887,38	€ 2.129,44	€ 30.707,81	€ 0,00	€ 0,00	€ 1.205,33	€ 689.034,90	€ 417.716,08	60,62
Totale Impegni	€ 0,00	€ 0,00	€ 0,00	€ 0,00	€ 0,00	€ 0,00	€ 0,00	€ 0,00	€ 0,00	€ 0,00	€ 0,00	0,00


ISTITUTO COMPRESIVO "DEDALO 2000"
Scuola dell'Infanzia – Scuola Primaria – Scuola Secondaria di 1° Grado

VIA GRAMSCI, 15 26040 GUSSOLA (CR) – TEL. 0375.263311

COD. MECC.: CRIC81300R – E-MAIL: CRIC81300R@ISTRUZIONE.IT – PEC: CRIC81300R@PEC.ISTRUZIONE.IT

COD. FIS.: 90005310199 – COD. IPA: ISTSC_CRIC81300R – COD. UN. FATT. ELETT.: UFH67R

SITO WEB: <https://www.dedalo2000.edu.it>
FUTURA
LA SCUOLA PER L'ITALIA DI DOMANI

Situazione Residui (Mod. L)

La situazione dei residui è la seguente:

	Iniziali al 1/1/2025	Riscossi	Da riscuotere	Residui esercizio 2025	Variaz. in diminuzione	Totale Residui
Residui Attivi	€ 221.650,18	€ 55.630,62	€ 166.019,56	€ 134.866,00	€ 0,00	€ 300.885,56

	Iniziali al 1/1/2025	Pagati	Da pagare	Residui esercizio	Variaz. in diminuzione	Totale Residui
Residui Passivi	€ 125.509,77	€ 107.984,80	€ 17.524,97	€ 103.715,20	€ 10.693,43	€ 110.546,74

CONTO PATRIMONIALE (MODELLO K) concernente il Conto del Patrimonio: Nell'E.F. 2025, come previsto dalla normativa vigente i beni inventariati sono stati assoggettati all'ammortamento annuale, secondo aliquote determinate

Conto Patrimoniale (Mod. K)

Dal Modello K, concernente il Conto del Patrimonio, risulta una consistenza patrimoniale pari a € € 644.094,50. I valori esposti dall'Istituzione Scolastica sono i seguenti:

	Situazione al 1/1/2025	Variazioni	Situazione al 31/12/2025
ATTIVO			
Totale Immobilizzazioni	€ 274.175,62	€ -9.976,25	€ 264.199,37
Totale Disponibilità	€ 534.530,43	€ 81.421,21	€ 615.951,64
Deficit Patrimoniale	€ 0,00	€ 0,00	€ 0,00
Totale Attivo	€ 808.706,05	€ 71.444,96	€ 880.151,01
PASSIVO			
Totale debiti	€ 125.509,77	€ 110.546,74	€ 236.056,51
Consistenza Patrimoniale	€ 683.196,28	€ -39.101,78	€ 644.094,50
Totale Passivo	€ 808.706,05	€ 71.444,96	€ 880.151,01

Situazione Amministrativa (Mod. J)

Il risultato di amministrazione, evidenziato nel modello J, è determinato come segue:

	Residui anni precedenti	Competenza Esercizio		
Fondo di cassa all'inizio dell'esercizio				€ 312.880,25
Riscossioni	€ 55.630,62	€ 147.540,71	€ 203.171,33	
Pagamenti	€ 107.984,80	€ 314.650,88	€ 422.635,68	
Fondo di cassa alla fine				€ 93.415,90



dell'esercizio				
Residui Attivi	€ 166.019,56	€ 134.866,00		€ 300.885,56
Residui Passivi	€ 6.831,54	€ 103.715,20		€ 110.546,74
Avanzo di amministrazione al 31/12				€ 283.754,72

Finalità e voci di spesa cui sono stati destinati i contributi volontari famiglie:

I fondi acquisiti con il contributo volontario delle famiglie sono stati destinati alla realizzazione delle seguenti finalità:

- A03/01 Attività – "Didattica" per assicurazione responsabilità civile e infortuni, acquisto materiale di cancelleria e facile consumo, assistenza informatica inerente la didattica, per contratto registro elettronico, stampe per progetti, personale di progetti, riviste periodiche uso didattica, diario personale.
- A03/02 Informatica acquisto materiale digitale plessi.
- A05/01 Viaggi e uscite didattiche, per contributo pagamento musei, visite guidate e noleggio autobus.
- P02 per progetti POF dei 14 plessi dell'IC Dedalo 2000 contributo per pagamento esperti esterni, madrelingua, personale interno e materiale didattico.
- Le risorse disponibili provenienti dalla comunità europea sono stati destinati all'Ampliamento dell'Offerta Formativa per rafforzare la qualità dei processi di insegnamento/apprendimento sulla base delle finalità e degli obiettivi con attività progettuali ampie, diversificate e qualificate. Attività integrative laboratoriali, soprattutto per ridurre i divari negli apprendimenti e contrastare la dispersione scolastica con attività di recupero anche pomeridiane attraverso docenti ed esperti esterni con coinvolgimento delle famiglie nella realizzazione di alcune iniziative/progetti per una maggior apertura verso il territorio.

Spese di investimento per il potenziamento ed il rinnovamento delle apparecchiature multimediali in dotazione ai diversi plessi e di nuovi arredi e nuove postazioni PC che hanno sostituito quelle obsolete degli uffici.

I fondi del ministero e l'avanzo di amministrazione sono stati investiti per:

Funzionamento amministrativo e funzionamento generale e decoro della scuola. Adeguamento alle norme di sicurezza e tutela della Salute dei lavoratori ed alunni e la realizzazione degli interventi finalizzati alla applicazione del Decreto Legislativo 81/2008 in materia di sicurezza.

Assegnazione dell'incarico di RSPP; Formazione delle figure sensibili previste presso ciascun plesso; Approvvigionamento periodico dei presidi sanitari necessari per il Primo Soccorso. Aggiornamento e formazione del personale scolastico in servizio in modo da promuovere occasioni di crescita professionale per facilitare una consapevole presa di coscienza dei processi di cambiamento in atto; Attenzione alle situazioni di disagio e di svantaggio per favorire il più possibile l'inclusione all'interno della comunità scolastica.

I contributi dei comuni di Cingia De Botti, Casteldidone, Gussola, Martignana di Po, San Giovanni in Croce, Torricella del Pizzo, Voltido, Solarolo Rainerio, Scandolara Ravara, Motta Baluffi e San Martino del Lago sono stati destinati all'acquisto di materiale igienico sanitario, materiale didattico e alla realizzazione di progetti come Progetto scuola senza zaino, Disagio, progetto lingue straniere, che hanno coinvolto personale interno ed esterno.

**➤ Risultati conseguiti in relazione agli obiettivi programmati:**

- Considerato gli obiettivi e gli aspetti che caratterizzano il Programma Annuale;
- Considerata la coerenza con le previsioni del P.T.O.F.;
- Considerato i risultati conseguiti in relazione agli obiettivi programmati;
- Considerate le analisi sull'andamento del Programma Annuale e i risultati conseguiti in relazione agli obiettivi programmati;

a consuntivo si può affermare che le attività e i progetti sono stati in gran parte realizzati con esiti positivi.

Per quanto attiene alle spese sostenute nell'esercizio finanziario 2025, si dichiara:

- Che l'ammontare dei pagamenti, per ogni Attività/Progetto, è contenuto nei limiti degli stanziamenti della previsione definitiva;
- Che i pagamenti risultano emessi a favore dei diretti beneficiari e sono regolarmente documentati e quietanzati;
- Che i giustificativi di spesa sono regolari ai fini dell'osservanza delle norme sull'applicazione dell'IVA, dello split payment, del CIG, della tracciabilità dei flussi finanziari, del DURC, delle verifiche di cui agli articoli 80 e 83 del D.Lgs. 50/2016, del bollo ed eventualmente delle ritenute assistenziali, previdenziali, I.R.P.E.F
- Che sulle fatture risultano apposti gli estremi della presa in carico e, ove previsto, il numero d'inventario;
- Che le fatture e le pezze giustificative dei pagamenti eseguiti sono depositate presso l'ufficio di segreteria della Scuola e fanno parte integrante della documentazione contabile dell'esercizio finanziario 2025;
- Per quanto riguarda l'ammontare dei beni patrimoniali a fine esercizio registrati nel modello K si evidenzia che le risultanze finali concordano con il prospetto J, con le scritture inventariali e con gli estratti conti bancari.
- Le partite di giro nelle Entrate pareggiano con le rispettive Uscite.
- Che l'anticipazione per il fondo minute spese è stato reintegrato in bilancio con reversale n° 641 del 15/12/2025;
- Che non si sono tenute gestioni fuori bilancio;
- Che sono stati pubblicati sul sito istituzionale dell'istituzione scolastica gli indicatori trimestrali ed annuale di tempestività dei pagamenti;
- Che è stato pubblicato sul sito istituzionale dell'istituzione scolastica dell'ammontare complessivo trimestrale ed annuale dei debiti e il numero delle imprese creditrici.

**INDICATORE DI TEMPESTIVITÀ DEI PAGAMENTI ANNO 2025:**

L'indicatore è calcolato su base trimestrale e su base annuale ed è pubblicato sul sito internet istituzionale della scuola nella sezione "Amministrazione trasparente/Pagamenti dell'amministrazione /Indicatore di tempestività dei pagamenti".

Decreto annuale indicatore di tempestività dei pagamenti prot. n. 10 VI.3 del 02/01/2025:

-CONSIDERATO che l'art. 33 del D.Lgs. n. 33 del 14 marzo 2013 dispone che le Pubbliche Amministrazioni pubblichino, con cadenza annuale, un indicatore dei propri tempi medi di pagamento relativi agli acquisti di beni, servizi e forniture, denominato: "indicatore di tempestività dei pagamenti";

-VISTA l'entrata in vigore del D.L. 66/2014, riguardanti "Misure urgenti per la competitività e la giustizia sociale", con il quale corre l'obbligo, ai sensi dell'art. 41, anche per le scuole l'attestazione dei tempi di pagamento;

-VISTO che agli atti del bilancio e sul sito web della scuola – amministrazione trasparente è presente l'elenco dettagliato dei tempi di pagamento per ciascuna fattura elettronica: pubblicazione per 1^a-2^a-3^a-4^a trimestre e pubblicazione annuale anno 2025.

DECRETA

che l'indicatore di tempestività dei pagamenti riferiti alle fatture elettroniche dell'anno 2025 è stato pari a 0,16 valore calcolato rispetto alla scadenza di gg. 30, dalla ricezione del documento con data di riferimento quella di protocollo della scuola.

Si evidenziano inoltre che gli indicatori di tempestività dei pagamenti trimestrali sono stati:

1' trimestre (- 12,21)
2' trimestre (11,80)
3' trimestre (5,82)
4' trimestre (- 22,69)

Come indicato dalla normativa vigente la scuola ha provveduto a contabilizzare nella piattaforma per la certificazione dei crediti del MEF tutte le fatture elettroniche liquidate nell'anno 2025.

MONITORAGGIO DEI DEBITI (ART. 33, D.LGS N. 33/2012):**ANNO 2025**

PERIODO TOTALE DEBITI NUMERO CREDITORI

1' trimestre € 0,00
2' trimestre € 0,00
3' trimestre € 0,00



FUTURA

LA SCUOLA
PER L'ITALIA DI DOMANI

4° trimestre € 0,00

ADEMPIMENTO STOCK DEI DEBITI

La nostra scuola ha provveduto a comunicare, tramite la nuova Piattaforma per la Certificazione dei Crediti del MEF – area RGS, l'ammontare complessivo dei debiti commerciali residui scaduti e non pagati alla fine dell'esercizio finanziario 2025 di cui all'art. 1 comma 867 della legge n. 145/2018 che risulta essere pari a zero

Anno 2025

I Trimestre

II Trimestre

III Trimestre

Intero anno

Comunicazione dello stock dell'anno - Chiusa

Calcolato da PCC - Stock dell'anno

Importo scaduto e non pagato

-

Note di credito

-

Totale importo scaduto e non pagato

-

Tempo medio ponderato di pagamento

27,19 gg.

Tempo medio ponderato di ritardo

-0,16 gg.

Importo documenti ricevuti nell'esercizio

285.958,34 €

Aggiornato al 01/03/2026

Opzioni

Tua comunicazione

Stock dei debiti commerciali residui scaduti e non pagati, per tutte le U.O. sottostanti

0,00 €

Salvato il 13/01/2026

Firmato digitalmente da SONIA IANNINI



Dichiarazione IRAP

La dichiarazione IRAP 2025 per l'anno d'imposta 2024 è stata inviata in data 14/10/2025

CRIC81300R - A27D85E - REGISTRO PROTOCOLLO - 0009645 - 24/10/2025 - VI.4 - E



COMUNICAZIONE DI AVVENUTO RICEVIMENTO (art. 3, comma 10, D.P.R. 322/1998)

MODELLO DI DICHIARAZIONE	IRAP 2025
INVIO PROTOCOLLO N.	25101413073765126
DATA DI TRASMISSIONE	14/10/2025 ore 13:07
DICHIARAZIONI TOTALI	1
ACCOLTE	1
SCARTATE	0

Sono stati eseguiti i controlli previsti dalle specifiche tecniche per la trasmissione telematica dei documenti.

COMUNICAZIONE DI AVVENUTO RICEVIMENTO PRODOTTA IL 14/10/2025

NOTE TECNICHE

Attestazione ai sensi dell'art.9, comma 3, del decreto dirigenziale del 31/7/1998 e successive modificazioni.

Responsabile della trasmissione:

denominazione : ISTITUTO COMPRESIVO DEDALO 2000
codice fiscale : 90005310199

Invio effettuato da :

denominazione : ISTITUTO COMPRESIVO DEDALO 2000
codice fiscale : 90005310199

Nome del file: CRIC81300RIRAP2025_dcm.ccf

Firmato digitalmente da SONIA IANNINI



ISTITUTO COMPrensIVO "DEDALO 2000"
Scuola dell'Infanzia – Scuola Primaria – Scuola Secondaria di 1° Grado

VIA GRAMSCI, 15 26040 GUSSOLA (CR) – TEL. 0375.263311

COD. MECC.: CRIC81300R – E-MAIL: CRIC81300R@ISTRUZIONE.IT – PEC: CRIC81300R@PEC.ISTRUZIONE.IT

COD. FIS.: 90005310199 – COD. IPA: ISTSC_CRIC81300R – COD. UN. FATT. ELETT.: UFH67R

SITO WEB: <https://www.dedalo2000.edu.it>



FUTURA

**LA SCUOLA
PER L'ITALIA DI DOMANI**



Certificazione Unica

La Certificazione Unica 2025 per l'anno d'imposta 2024 è stata inviata in data 12/03/2025



COMUNICAZIONE DI AVVENUTO RICEVIMENTO (art. 3, comma 10, D.P.R. 322/1998)

TIPO DI DOCUMENTO	CERTIFICAZIONE UNICA 2025
INVIO PROTOCOLLO N.	25031210555150369
DATA DI TRASMISSIONE	12/03/2025 ore 10:55
COMUNICAZIONI TOTALI	24
ACCOLTE	24
SCARTATE	0

Sono stati eseguiti i controlli previsti dalle specifiche tecniche per la trasmissione telematica dei documenti.

COMUNICAZIONE DI AVVENUTO RICEVIMENTO PRODOTTA IL 12/03/2025

NOTE TECNICHE

Attestazione ai sensi dell'art.9, comma 3, del decreto dirigenziale del 31/7/1998 e successive modificazioni.

Responsabile della trasmissione:

denominazione : ISTITUTO COMPrensIVO DEDALO 2000
 codice fiscale : 90005310199

Invio effettuato da :

denominazione : ISTITUTO COMPrensIVO DEDALO 2000
 codice fiscale : 90005310199

Nome del file: CRIC81300RCU2025.ccf

Firmato digitalmente da SONIA IANNINI


FUTURA
**LA SCUOLA
PER L'ITALIA DI DOMANI**

Verifica:

Sulla base degli elementi trattati, degli atti e dei documenti giacenti presso questa segreteria, si sottopone ai Revisori dei conti l'esame del Conto Consuntivo 2025 della gestione del Programma Annuale 2025 al fine di verificare sulla regolarità della gestione finanziaria e patrimoniale.

Conclusioni

Dall'esame complessivo del Conto Consuntivo dell'esercizio finanziario 2025, comprensivo dei prospetti analitici e delle tabelle di dettaglio allegate, emerge una gestione finanziaria regolare, conforme alla normativa vigente e coerente con gli atti di programmazione dell'Istituzione scolastica.

Il Conto Consuntivo rappresenta in modo attendibile e veritiero la situazione finanziaria e patrimoniale dell'Istituto alla data del 31 dicembre 2025 ed è pertanto idoneo all'approvazione da parte degli Organi competenti.

Gussola, 05 marzo 2026

Il Direttore dei Servizi Generali e Amministrativi

Sonia Iannini

Il Dirigente Scolastico

Massimiliano Oliviero