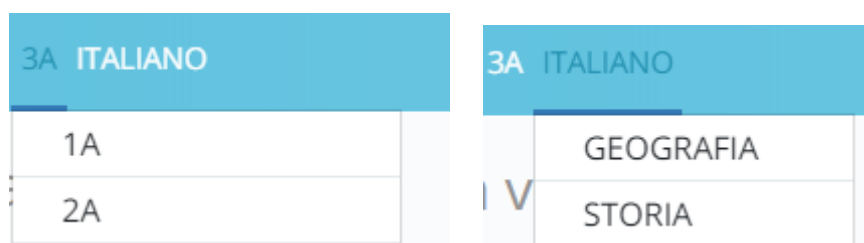


In questa guida, vedremo come creare un documento, caricare del materiale ed assegnare i compiti alla classe.

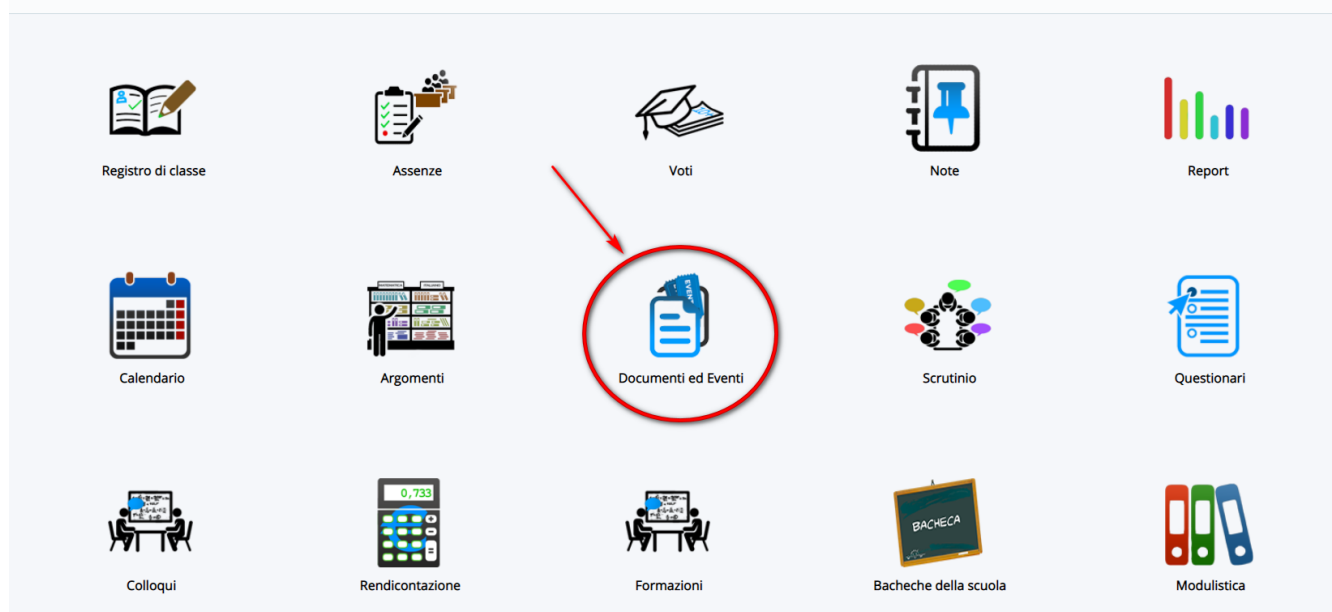
## INSERIMENTO DA PARTE DEL DOCENTE

Dopo aver effettuato l'accesso con le proprie credenziali di **docente** e aver scelto una **classe (es. 3A)** ed una **materia (es. Italiano)**,

1. Cliccare nell'icona **"Documenti ed Eventi"** (facciamo notare che il documento verrà caricato nella classe e nella materia con cui si sta lavorando)



Cosa vuoi fare?



+ Crea nuovo

2. cliccare in **"Per classe/materia"** e successivamente sul tasto

Cosa vuoi fare?



3. Compilare i campi richiesti per caricare il materiale da condividere con la classe. Facciamo notare che è possibile caricare uno o più file di qualsiasi formato.

2019/2020 SEC PLUTO (MCIC123456)

Cerca..

Registro di classe  
Assenze  
Voti  
Note  
Report  
Calendario  
Argomenti  
Documenti ed Eventi  
Scrutinio  
Colloqui  
Bacheche della scuola  
Modulistica  
Questionari  
Rendicontazione  
Libri  
Whistleblowing  
Formazioni  
Vidimazioni

## Modifica documento per classe/materia

**Elimina** **Salva**

**Inserire la data per quando dovrebbe essere consegnato il lavoro/compito**

**E' possibile condividere il materiale e i compiti con i tutori/studenti**

**Inserire il nome del evento/documento**

**Scegliere il tipo di evento/documento**

**E' possibile inserire una descrizione (es. i compiti da fare)**

**E' possibile caricare uno o più allegati di qualsiasi formato**

Documento per classe/materia

Ultima modifica  
ALIGHIERI DANTE - 03/03/2020 16:27

Nome \*  
Materiale per lezione a distanza di Italiano

Tipo \*  
Materiale didattico

Descrizione  
Studiare pag 75 libro delle Letture, ripassare grammatica e completare gli esercizi 2e3 della dispensa allegata.  
Buon lavoro!

Date

Data inizio \*  
09/03/2020

Data fine \*  
09/03/2020

Altri dati

Visibile in Area Tutore?

Visibile in Area Studente?

Allegati:

Scegli file Nessun file selezionato

Nome del file  
Dispense Italiano.pdf  
Dispense Italiano.pdf

**+**

**Salva**

Nel registro del docente sarà presente un elenco con tutti gli eventi/documenti caricati. Il docente potrà vedere per quale disciplina, nome del file, se ha inserito degli allegati se il



documento è pubblicato in area tutore/studente. Con il tasto sempre entrare e aggiungere/modificare il materiale caricato.

2019/2020 SEC PLUTO (MCIC123456) 1

Eventi/documenti per classe/materia

Documento per classe/materia modificato con successo

+ Crea nuovo

Azione di massa  
 Scrivi qui l'azione per trovarla velocemente

Procedi

1 risultato

	Azioni	Materia	Tipo	Allegati	Nome	Data inizio	Data fine	Annotazioni	Annotazioni per area tutore/studente	Docente Cognome	Docente Nome	Vis. tutore?	Vis. alunno?	Importato in AD?
		ITALIANO	Materiale didattico		Materiale per lezione a distanza di italiano	03-03-2020	03-03-2020			ALIGHIERI	DANTE			

Esporta

## VISUALIZZAZIONE DA PARTE DEL TUTORE/STUDENTE

Il tutore/studente dopo aver effettuato l'accesso potrà consultare il materiale caricato cliccando:

1. cliccare su **"Argomenti - eventi - documenti"**

Area tutore

Dove vuoi andare?

Assenze

Voti

Note

Argomenti - eventi - documenti

Documenti

Questionari

Colloqui

Modulistica

Bacheche

2. cliccare in **"Documenti per Classe/Materia"**





3. il tutore/studente troverà elenco di materiali caricati per le varie discipline e a destra potrà

clickare nella  di informazioni.

Home PINO SAMUELE PINO SAMUELE - 3A - SCUOLA SECONDARIA I GRADO "PLUTO" (2019) - F. 2° QUADRIMESTRE

Cerca.. Documenti/eventi per classe/materia

1 risultato



Materia	Tipo	Nome	Data inizio	Ora inizio	Data fine	Ora fine	Annotazioni	Azioni
ITALIANO	Materiale didattico	Materiale per lezione a distanza di Italiano	03-03-2020	16:27	03-03-2020	16:27		 

MADISOFT PRIVACY POLICY | COOKIE POLICY

4. il tutore troverà il dettaglio del materiale caricato con la relativa descrizione e potrà

scaricare gli eventuali allegati con i pulsanti relativi  

## Dettaglio documento/evento classe/materia

Autore	ALIGHIERI DANTE
Classe	3A
Materia	ITALIANO
Nome	Materiale per lezione a distanza di Italiano
Tipo	Materiale didattico
Data inizio	03/03/2020
Data fine	03/03/2020
Descrizione	Leggere attentamente il materiale caricato. Ci vediamo presto.
Allegati	Dispense Italiano.pdf  

Se fosse necessario, da parte del tutore/studente caricare del materiale da inviare al docente consultare la guida: **vai alla guida**

<https://supporto.madisoft.it/portal/kb/articles/creazione-eventi-documenti-per-classe-materia>