



Erasmus+


Enriching lives, opening minds.




## ISTRUZIONI ALLA COMPILAZIONE

Erasmus accreditation in  
school education  
2023-1-IT02-KA120-SCH-  
00019123

**Bando mobilità  
classi terze**




Non sai da dove iniziare?  
Nessun problema!  
Frequenta gli sportelli in  
presenza o online per  
imparare a scrivere un CV  
Europass e a creare un  
video efficace.



**per informazioni**

 [erasmus@liceocevolani.it](mailto:erasmus@liceocevolani.it)



## Curriculum Vitae Europass

Il Curriculum Vitae deve essere esclusivamente Europass perché è uno strumento dell'Unione Europea. Potrai compilarlo **in lingua inglese** qui <https://europass.europa.eu/it>, ma prima devi crearti un account. Non aspettare l'ultimo minuto per farlo e assicurati di sapere come scaricarlo e **allegarlo al form in formato pdf o doc!**

## Premessa

Il bando per partecipare alla selezione destinata alle classi terze scade tra 3 settimane e quindi prenditi tutto il tempo necessario per curare bene i documenti che dovrai consegnare.

## Google Form

Puoi tranquillamente aprire il form per cominciare a compilarlo e renderti conto meglio delle richieste. Potrai interrompere la compilazione in ogni momento e riprenderla quando desideri perché si salva automaticamente. **Non premere INVIA fino a quando non è definitivo.**



## Il video

Il video deve avere una durata di 2 minuti. Dovrai presentarti in lingua inglese e spiegare le ragioni della tua motivazione a partecipare al progetto. Non sottovalutare gli aspetti tecnici: **non deve superare i 50MB** per essere caricato. Ti consigliamo di fare un video di prova ed allegarlo al form prima ancora di compilarlo (gli allegati si possono cancellare), così avrai un'idea precisa di quali strumenti utilizzare, evitando di trovarti in difficoltà all'ultimo minuto. **La comunicazione deve essere efficace!**

**Scadenza**  
**6 maggio 2024**  
**ore 12:00**