

> A SCUOLA COL BUS

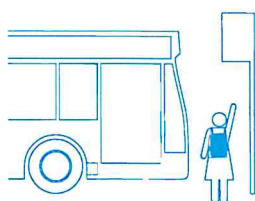
- 1 Recati alla fermata, segui la segnaletica e i percorsi indicati, dove presenti.



- 2 Le frequenze dei mezzi sono state aumentate, non devi salire sul primo BUS utile se non c'è spazio a sufficienza.



LO SAPEVI? la capienza sull'autobus è portata all'**80%** di quella totale. Sul mezzo pubblico è dunque derogata la norma sul distanziamento. Ciò è possibile per il continuo ricambio d'aria e grazie al corretto uso delle mascherine da parte di tutti.



- 3 Nell'attesa mantieni una distanza adeguata dalle altre persone

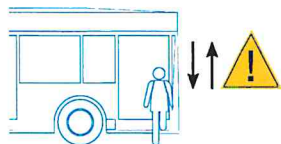


LO SAPEVI? puoi verificare lo stato di riempimento del mezzo anche prima che questo arrivi in fermata attraverso la **APP ROGER**

- 4 Prepara il tuo abbonamento o biglietto prima di salire sul mezzo



LO SAPEVI? puoi anche fare il biglietto con l'**APP ROGER**



- 5 Utilizza correttamente le porte dei mezzi indicate per la salita e la discesa

- 6 Evita di avvicinarti o di chiedere informazioni al conducente



LO SAPEVI? sul sito TPER e sull'APP ROGER puoi trovare informazioni e strumenti utili per organizzare il tuo viaggio



- 7 È necessario indossare una **mascherina chirurgica o un dispositivo di protezione individuale di livello superiore**, per la protezione del naso e della bocca.

Igienizza le mani.




LO SAPEVI? sui BUS TPER è presente un dispenser di liquido igienizzante al centro del mezzo

- 8 Cerca di parlare il meno possibile, e se anche utilizzi il telefono cellulare non abbassare mai la mascherina.



LO SAPEVI? ogni 2,5 minuti in media l'aria all'interno del mezzo viene completamente ricambiata



Hai qualche segnalazione sul servizio alla tua scuola? Compila il modulo segnalazioni a questa pagina tper.it/ascuolacolbus

#NOICISIAMO

tper.it/noicisiamo