

RELAZIONE AL CONTO CONSUNTIVO PER L'ESERCIZIO FINANZIARIO 2024

La presente relazione è redatta dal Dirigente Scolastico per l'andamento della gestione dell'Istituzione Scolastica e per i risultati conseguiti in relazione agli obiettivi programmati e dal Direttore dei Servizi Generali ed Amministrativi per la parte tecnico-contabile.

Il Conto Consuntivo (Conto Finanziario) per l'Esercizio Finanziario 2024 al 31/12/2024 è stato redatto secondo quanto indicato dal D.I. 129/2018, art. 23 c.1 è completo di tutti i documenti richiesti e non vi sono state gestioni fuori bilancio.

Il Conto Consuntivo è composto da due parti fondamentali:

- ❖ **CONTO FINANZIARIO (mod. H)**
- ❖ **CONTO DEL PATRIMONIO (mod. K)**

Le poste iniziali sono quelle indicate nel Programma Annuale 2024 approvato dal Consiglio di Istituto e dai Revisori dei Conti.

Il Conto Consuntivo vuole dimostrare:

- a) le Entrate e le Uscite previste;
- b) le entrate di competenza dell'anno accertate;
- c) le uscite di competenza impegnate;
- d) la gestione dei residui attivi e passivi degli anni precedenti;
- e) le somme riscosse e quelle pagate in conto competenza e in conto residui;
- f) il totale dei residui attivi e passivi che si tramandano all'esercizio successivo.

I dati di cui sopra, riferiti alla gestione di competenza, trovano allocazione nel Mod. H-Conto Consuntivo/Conto Finanziario.

Le modifiche al Programma Annuale adottate entro il 31/12/2024 sono state regolarmente approvate dal Consiglio di Istituto come da elenco seguente:



Ministero dell'Istruzione e del Merito
Ufficio Scolastico Regionale: TOSCANA
IS ISIS - V.FOSSOMBRONI

58100 GROSSETO (GR) VIA SICILIA, 45 C.F. 92093520531 C.M. GRIS01300G

ELENCO VARIAZIONI AL PROGRAMMA ANNUALE dal 01/01/2024 al 31/12/2024

ENTRATE FINALIZZATE

ENTRATE

Num	Data	Aggr	Voce	Sottovoce	Oggetto	Importo
2	20/02/2024	5	2	1	FUNZIONAMENTO	2.942,31
3	20/02/2024	6	4	1	PER VISITE GUIDATE (UN GIORNO)	16.867,00
4	20/02/2024	6	4	2	PER VIAGGI DI ISTRUZIONE	143.252,52
5	20/02/2024	6	4	3	PER PROGRAMMI DI STUDIO ALL'ESTERO	151.150,00
6	20/02/2024	6	10	1	CORSI E CERTIFICAZIONI DI INFORMATICA E ROBOTICA	130,00
7	20/02/2024	6	10	2	PER CORSI E CERTIFICAZIONI LINGUISTICHE	10.283,00
8	20/02/2024	12	2	1	INTERESSI ATTIVI DA BANCA D'ITALIA	0,17
9	20/02/2024	6	10	7	PER GARE E CONCORSI	1.717,00
10	29/02/2024	2	3	8	Next generation EU - PNRR	97.971,41
12	25/03/2024	2	3	8	Next generation EU - PNRR	50.278,89
13	25/03/2024	6	10	7	PER GARE E CONCORSI	224,00
14	25/03/2024	6	10	2	PER CORSI E CERTIFICAZIONI LINGUISTICHE	7.844,00
15	25/03/2024	6	10	2	PER CORSI E CERTIFICAZIONI LINGUISTICHE	7.310,00
16	25/03/2024	6	10	2	PER CORSI E CERTIFICAZIONI LINGUISTICHE	1.901,00
17	25/03/2024	6	10	2	PER CORSI E CERTIFICAZIONI LINGUISTICHE	2.615,00
18	25/03/2024	6	10	1	CORSI E CERTIFICAZIONI DI INFORMATICA E ROBOTICA	10,00
19	25/03/2024	6	10	1	CORSI E CERTIFICAZIONI DI INFORMATICA E ROBOTICA	50,00
20	25/03/2024	6	10	1	CORSI E CERTIFICAZIONI DI INFORMATICA E ROBOTICA	110,00
21	25/03/2024	6	10	1	CORSI E CERTIFICAZIONI DI INFORMATICA E ROBOTICA	130,00
22	25/03/2024	6	10	1	CORSI E CERTIFICAZIONI DI INFORMATICA E ROBOTICA	250,00
23	25/03/2024	6	10	1	CORSI E CERTIFICAZIONI DI INFORMATICA E ROBOTICA	220,00
24	25/03/2024	6	10	1	CORSI E CERTIFICAZIONI DI INFORMATICA E ROBOTICA	400,00
25	25/03/2024	6	10	1	CORSI E CERTIFICAZIONI DI INFORMATICA E ROBOTICA	360,00
26	25/03/2024	6	10	1	CORSI E CERTIFICAZIONI DI INFORMATICA E ROBOTICA	190,00
27	08/04/2024	6	10	1	CORSI E CERTIFICAZIONI DI INFORMATICA E ROBOTICA	260,00
28	22/04/2024	6	10	7	PER GARE E CONCORSI	1.620,00
29	14/05/2024	6	10	7	PER GARE E CONCORSI	900,00
30	14/05/2024	6	10	1	CORSI E CERTIFICAZIONI DI INFORMATICA E ROBOTICA	330,00
31	14/05/2024	6	10	1	CORSI E CERTIFICAZIONI DI INFORMATICA E ROBOTICA	90,00



Ministero dell'Istruzione e del Merito
Ufficio Scolastico Regionale: TOSCANA
IS ISIS - V.FOSSOMBRONI

58100 GROSSETO (GR) VIA SICILIA, 45 C.F. 92093520531 C.M. GRIS01300G

32	14/05/2024	6	10	1	CORSI E CERTIFICAZIONI DI INFORMATICA E ROBOTICA	70,00
33	14/05/2024	8	4	2	IMPORTI RESTITUITI DA FAMIGLIE	5,00
34	14/05/2024	8	5	7	DA ASSICURAZIONE PER SINISTRI	231,56
35	14/05/2024	8	6		Rimborsi, recuperi e restituzioni di somme non dovute o incassate in eccesso da ISP	88,64
36	20/06/2024	5	2	2	INTERVENTI DI ASSISTENZA	18.771,00
37	20/06/2024	6	11	1	CONTRIBUTI DA IMPRESE VINCOLATI	75,00
38	20/06/2024	6	11	1	CONTRIBUTI DA IMPRESE VINCOLATI	780,00
39	27/06/2024	6	10	1	CORSI E CERTIFICAZIONI DI INFORMATICA E ROBOTICA	970,00
44	29/08/2024	5	2	1	FUNZIONAMENTO	2.942,47
51	27/09/2024	5	2	2	INTERVENTI DI ASSISTENZA	27.840,76
53	27/09/2024	6	4	3	PER PROGRAMMI DI STUDIO ALL'ESTERO	2.600,00
54	27/09/2024	6	4	1	PER VISITE GUIDATE (UN GIORNO)	3.580,00
55	08/10/2024	3	6	1	VALORIZZAZIONE DELLE ECCELLENZE	500,00
57	17/10/2024	6	4	1	PER VISITE GUIDATE (UN GIORNO)	90,00
58	17/10/2024	6	10	2	PER CORSI E CERTIFICAZIONI LINGUISTICHE	53.882,00
59	17/10/2024	6	6	1	CONTRIBUTI PER COPERTURA ASSICURATIVA PERSONALE	1.254,00
60	17/10/2024	6	10	1	CORSI E CERTIFICAZIONI DI INFORMATICA E ROBOTICA	4.287,00
61	19/10/2024	3	1	1	FUNZIONAMENTO AMMINISTRATIVO-DIDATTICO	2.212,34
62	19/10/2024	3	1	1	FUNZIONAMENTO AMMINISTRATIVO-DIDATTICO	10.000,00
63	30/10/2024	2	3	8	Next generation EU - PNRR	146.452,40
64	05/11/2024	6	4	2	PER VIAGGI DI ISTRUZIONE	10.240,00
65	05/11/2024	5	2	2	INTERVENTI DI ASSISTENZA	13.200,00
66	11/11/2024	4	4	10	W.I.D.	36.000,00
67	11/11/2024	3	1	2	PERCORSI COMPETENZE TRASVERSALI ORIENTAMENTO	4.791,13
68	12/11/2024	8	4	1	IMPORTI DA RESTITUIRE A FAMIGLIE	499,75
69	15/11/2024	3	6	1	VALORIZZAZIONE DELLE ECCELLENZE	920,00
70	15/11/2024	3	6	2	ALTRI FINANZIAMENTI VINCOLATI DALLO STATO	1.204,41
71	18/11/2024	8	5	1	RESTITUZIONE / STORNO DI MANDATI NON ANDATI A BUON FINE	56,00
73	22/11/2024	5	6	1	ALTRE ISTITUZIONI VINCOLATI	1.500,00
76	29/11/2024	6	8	1	CONTRIBUTI DA IMPRESE NON VINCOLATI	75,00
81	29/11/2024	3	1	2	PERCORSI COMPETENZE TRASVERSALI ORIENTAMENTO	4.600,00
82	29/11/2024	6	4	2	PER VIAGGI DI ISTRUZIONE	720,00



Ministero dell'Istruzione e del Merito
Ufficio Scolastico Regionale: TOSCANA
IS ISIS - V.FOSSOMBRONI
58100 GROSSETO (GR) VIA SICILIA, 45 C.F. 92093520531 C.M. GRIS01300G

83	29/11/2024	6	1	1	EROGAZIONE LIBERALE PER AMPLIAMENTO OFFERTA FORMATIVA	90,00
84	13/12/2024	5	5		Altre Istituzioni non vincolati	500,00
85	17/12/2024	3	1	1	FUNZIONAMENTO AMMINISTRATIVO-DIDATTICO	3.351,36
86	17/12/2024	3	1	2	PERCORSI COMPETENZE TRASVERSALI ORIENTAMENTO	360,00
90	18/12/2024	3	1	1	FUNZIONAMENTO AMMINISTRATIVO-DIDATTICO	146,15
91	18/12/2024	6	10	2	PER CORSI E CERTIFICAZIONI LINGUISTICHE	19,00
92	18/12/2024	6	1	1	EROGAZIONE LIBERALE PER AMPLIAMENTO OFFERTA FORMATIVA	28,98
93	23/12/2024	5	2	1	FUNZIONAMENTO	2.942,31
Totale						857.282,56

Variazioni CON DELIBERA DAL CDI dal01/01/2024 al 31/12/2024

Entrate 21/03/2024 6 8 1 CONTRIBUTI DA IMPRESE NON VINCOLATI 5.206,19
Totale 5.206,19

Uscite 21.03.2024 A.2.1 FUNZIONAMENTO AMMINISTRATIVO 2.687,56
21.03.2024 P.3.2 CORSI E CERTIFICAZIONI LINGUISTICHE 2.518,63
Totale 5.206,19

ALUNNI E CLASSI

La struttura delle classi al 15 marzo per l'anno scolastico in corso è la seguente:

Dati Generali Scuola Secondaria di II Grado - Data di riferimento: 31 OTTOBRE													
La struttura delle classi per l'anno scolastico è la seguente:													
N. indirizzi presenti:		5											
N. classi articolate:		2											
Classi/Sezioni			Alunni Iscritti <i>Totale classi (c=a+b)</i>	Alunni frequentanti									
Numero classi corsi diurni (a)	Numero classi corsi serali (b)			Alunni iscritti al 1° settembre corsi diurni (d)	Alunni iscritti al 1° settembre corsi serali (e)	Alunni frequentanti classi corsi diurni (f)	Alunni frequentanti classi corsi serali (g)	Totale alunni frequentanti (h=f+g)	Di cui div. abili	Differenza tra alunni iscritti al 1° settembre e alunni frequentanti corsi diurni (i=d-f)	Differenza tra alunni iscritti al 1° settembre e alunni frequentanti corsi serali (l=e-g)	Media alunni per classe corsi diurni (f/a)	Media alunni per classe corsi serali (g/b)
Prime	10		10	237		237		237	5	0	0	23,70	#DIV/0!
Seconde	10		10	225		225		225	7	0	0	22,50	#DIV/0!
Terze	9	1	10	191	24	191	24	215	4	0	0	21,22	24,00
Quarte	9	1	10	203	25	203	25	228	7	0	0	22,56	25,00
Quinte	8	1	9	155	26	155	26	181	3	0	0	19,38	26,00
Totale	46	3	49	1011	75	1011	75	1086	26	0	0	21,98	25,00

Indirizzi:

- n.1 liceo scientifico scienze applicate
- n.2 A.F.M. amministrazione finanza e marketing
- n.3 S.I.A. sistemi informativi per l'azienda
- n.4 R.I.M relazioni internazionali marketing
- n.5 Turismo

classi articolate:

- n . 1 classe articolata 4° LM indirizzi relazioni internazionali e marketing / turismo
- n. 1 classe articolata 3° BM indirizzi sistemi informativi per l'azienda /turismo

IL PERSONALE al 15 marzo 2025 è invariato alla situazione del 31/10/2024



Ministero dell'Istruzione e del Merito
Ufficio Scolastico Regionale: TOSCANA
IS ISIS - V.FOSSOMBRONI
 58100 GROSSETO (GR) VIA SICILIA, 45 C.F. 92093520531 C.M. GRIS01300G

Dati Personale - Data di riferimento: 31 OTTOBRE

La situazione del personale docente e ATA (organico di fatto) in servizio può così sintetizzarsi:

DIRIGENTE SCOLASTICO	NUMERO
<i>N.B. in presenza di cattedra o posto esterno il docente va rilevato solo dalla scuola di titolarità del posto</i>	
Insegnanti titolari a tempo indeterminato full-time	82
Insegnanti titolari a tempo indeterminato part-time	1
Insegnanti titolari di sostegno a tempo indeterminato full-time	9
Insegnanti titolari di sostegno a tempo indeterminato part-time	0
Insegnanti su posto normale a tempo determinato con contratto annuale	6
Insegnanti di sostegno a tempo determinato con contratto annuale	0
Insegnanti a tempo determinato con contratto fino al 30 Giugno	7
Insegnanti di sostegno a tempo determinato con contratto fino al 30 Giugno	11
Insegnanti di religione a tempo indeterminato full-time	1
Insegnanti di religione a tempo indeterminato part-time	0
Insegnanti di religione incaricati annuali	3
Insegnanti su posto normale con contratto a tempo determinato su spezzone orario*	7
Insegnanti di sostegno con contratto a tempo determinato su spezzone orario*	1
<i>*da censire solo presso il primo contratto nel caso in cui il docente abbia più spezzoni e quindi abbia stipulato diversi contratti con altrettante scuole</i>	
TOTALE PERSONALE DOCENTE	128
<i>N.B. il personale ATA va rilevato solo dalla scuola di titolarità del posto</i>	
NUMERO	
Direttore dei Servizi Generali ed Amministrativi	1
Direttore dei Servizi Generali ed Amministrativi a tempo determinato	0
Coordinatore Amministrativo e Tecnico e/o Responsabile amministrativo	0
Assistenti Amministrativi a tempo indeterminato	6
Assistenti Amministrativi a tempo determinato con contratto annuale	0
Assistenti Amministrativi a tempo determinato con contratto fino al 30 Giugno	3
Assistenti Tecnici a tempo indeterminato	2
Assistenti Tecnici a tempo determinato con contratto annuale	0
Assistenti Tecnici a tempo determinato con contratto fino al 30 Giugno	1
Collaboratori scolastici dei servizi a tempo indeterminato	0
Collaboratori scolastici a tempo indeterminato	14
Collaboratori scolastici a tempo determinato con contratto annuale	0
Collaboratori scolastici a tempo determinato con contratto fino al 30 Giugno	3
Personale altri profili (guardarobiere, cuoco, infermiere) a tempo indeterminato	0
Personale altri profili (guardarobiere, cuoco, infermiere) a tempo determinato con contratto annuale	0
Personale altri profili (guardarobiere, cuoco, infermiere) a tempo determinato con contratto fino al 30 Giugno	0
Personale ATA a tempo indeterminato part-time	4
TOTALE PERSONALE ATA	34

Si precisa inoltre che nell'istituto non risultano ditte esterne che espletano servizio di pulizia nei locali della scuola.

ESAME DELLE ENTRATE E DELLE USCITE

Le **Entrate** sono state **accertate** per € 1.083.958,02 rispetto ad una previsione di € 1.468.371,05 sono state riscosse per € 918.152,73 sono rimaste da riscuote per € 165.805,29 come indicato analiticamente nel Mod. H .

Le **spese** sono state impegnate per € 921.358,12 rispetto ad una previsione di € 1.417.286,64 sono state pagate € 880.543,51 sono rimaste da pagare 40.814,61.

Per quanto attiene alle spese, si precisa che l'ammontare dei mandati di pagamento emessi sui singoli ATTIVITA'/PROGETTI , è contenuto nei limiti degli stanziamenti della previsione definitiva, che i mandati risultano emessi a favore dei diretti beneficiari, regolarmente documentati e quietanzati.

Il Conto Consuntivo – Conto Finanziario si chiude con un avanzo per la gestione di competenza di €162.599,90 dato dalla differenza delle entrate accertate e quella delle spese impegnate come di seguito dettagliato:

ENTRATE

aggregato	Programmazione definitiva	Somme accertate	disponibilità
Avanzo amministrazione	€ 384.413,03		
Finanziamenti Unione Europea	€ 294.702,70	€ 294.702,70	1
Finanziamenti statali	€ 64.994,38	€ 64.994,38	1
Finanziamenti da regioni	€ 175.924,28	€ 175.924,28	1
Finanziamenti da enti	€ 70.638,85	€ 70.638,85	1
Contributi da privati	€ 476.816,69	€ 476.816,69	1
gestioni economiche	0	0	0
Rimborsi e restituzione somme	€ 880,95	€ 880,95	1
Altre entrate	€ 0,17	€ 0,17	1
mutui	0	0	0
Totale entrate	€ 1.468.371,05	€ 1.083.958,02	
Disavanzo di competenza		€ 0	0
Totale a pareggio		€ 1.083.958,02	

SPESE

Aggregato	Programmazione definitiva	Somme impegnate	Utilizzo
attività	€ 1.184.963,15	€ 773.400,12	65.26%
Progetti	€ 232.223,49	€ 147.958,00	63.71%
Gestioni economiche	0	0	0
Fondo riserva	€ 100,00	0	0
Totale spese	€ 1.417.286,64	€ 921.358,12	
Disponibilità da programmare	€51.084,41		
Avanzo di competenza		€ 165.599,90	
Totale a pareggio		€ 1.083.958,02	

Dal prospetto sopra indicato si evince che le somme impegnate sono pari al 65% delle somme programmate e l'esercizio finanziario 2024 presenta un avanzo di competenza di € 162.599,90 .

In riferimento alla percentuale di utilizzo si precisa che molte attività sono in relazione ai progetti PNRR pertanto saranno impegnate nel corso dell'anno finanziario 2025 portando a termine le attività.

La somma per le minute spese è stata reintegrata a fine anno con reversale n. 569 del 16/12/2025 di € 350,00 , il fondo di riserva non è stato utilizzato.

Le variazioni alla programmazione iniziale 2024 sono state regolarmente approvate con delibera n. 8 del 24/07/2024, delibera n. 25 del 13/12/2024 e decreto dirigenziale prot. 17147 del 27/12/2024

RESIDUI ATTIVI E PASSIVI

Per ciò che concerne la situazione dei residui si può così sintetizzare:

	Iniziali al 01/01/2024	riscossi	Da riscuotere	Residui 2024	Variaz. In diminuzione	Totale
A	301.047,02	82.770,45	218.276,57	165.805,29	6.682,00	377.399,86
	Iniziali al 01/01/2024	Pagati	Da pagare	Residui 2024	Variaz. Diminu z.	Totale
P	395.157,30	374.894,88	20.262,42	40.814,61	2.023,67	59.053,42

Il Mod. L evidenzia residui attivi riscossi al 31/12/2024 per € 82.770,45 e pagati residui passivi per € 374.894,88.

Risultano radiati residui attivi per € 6.682,00 e residui passivi per € 2.023,67 (delibera n. 8 del 24/07/2024)

SITUAZIONE PATRIMONIALE

La situazione patrimoniale pari a € 960.704,41 risulta così dettagliata partendo dalla situazione esistente al 01/01/2024:

	situazione al 01/01/2024	variazioni	Situazione al 31/12/2024
ATTIVO			
immobilizzazioni	366.900,57	+29.483,88	396.384,45
disponibilità	779.570,33	-178.162,37	601.407,96
Totale attivo	1.146.470,90	-148.678,49	997.792,41
Deficit patrimoniale	0	0	0
Totale a pareggio	1.146.470,90	-148.678,49	997.792,41
PASSIVO			
debiti	395.157,30	-336.103,88	59.053,42
Consistenza patr.	751.313,60	187.425,39	938.738,99
Totale a pareggio	1.146.470,90	-148.678,49	997.792,41

Dal modello K risulta che la consistenza patrimoniale iniziale ha subito durante l'esercizio le seguenti variazioni:

impianti e macchinari aumento di € 1.795,51.

attrezzature aumento di € 27.783,76

altri beni diminuzione di €- 95,39

PER UN TOTALE DI € +29.483,88

Conto del patrimonio la consistenza finale è pari ad € 938.738,99.

La disponibilità liquida è diminuita di € 178.162,37 dovuta alla differenza tra il saldo al 31/12/2024 del c/c bancario rispetto alla situazione iniziale del c/c.

I crediti sono aumentati per effetto dei residui attivi che da una situazione iniziale di €301.047,02 sono passati ad € 377.399,86 come da mod. L. dovuto maggiormente ai finanziamenti previsti per i PNRR

Debiti : i debiti sono diminuiti per € 336.103,88 .

I beni inventariati al 31/12/2024 risultano cat.I per un valore di € 62.067,95 n.. 663 ; cat.III € 332.885,90 n. 716, materiale librario € 1.430,60 n. 26 come da mod. K

Il passaggio di consegne tra il DSGA uscente Dott.ssa Gabriella Bellofiore e DSGA subentrante Luana Giomarelli è stato effettuato in data 19/09/2024 con stesura del relativo verbale

SITUAZIONE AMMINISTRATIVA

Dalla situazione finanziaria al 31/12/2024 risulta un fondo di cassa alla fine dell'esercizio di € 224.008,10 detto importo concorda con le risultanze del Giornale di Cassa.come da mod J.

Fondo cassa inizio esercizio				478.523,31
	Residui anni precedenti	Competenza esercizio 2024		
riscossioni	82.770,35	918.502,73	1.001.273,18	
pagamenti	374.894,88	880.893,51	1.255.788,39	
Fondo cassa fine esercizio				224.008,10
Residui attivi	211.594,57	165.805,29		377.399,86
Residui passivi	18.238,81	40.814,61		59.053,42
Avanzo amministrazione al 31/12/2024				542.354,54

Il saldo di cassa al 31/12/2024 come riportato nel mod. J è pari ad € 224.008,10 e concorda con il saldo dell'Istituto cassiere e le giacenze presso la Banca d'Italia e con le scritture del giornale di cassa.

SPESE PER ATTIVITA' E PROGETTI

Come da prospetto allegato si dettagliano le spese imputate alle attività e ai progetti come dalle risultanze dei mod. I intestati a ogni attività/progetto in ottemperanza a quanto programmato nel PTOF approvato dal Collegio Docenti, alle spese programmate per attività e funzionamento:

SPESE	Personale	Beni Consumo	Utilizzo beni di terzi	Altre Spese	Imposte e tasse	Beni investimento	Rimborsi e poste correttive	Programmazione Definitiva	Totale impegni	Spese %
Tot da Mod N impegni	269.125,48	21.367,01	572.400,72	21.459,36	14.126,98	15.212,45	7.666,12	1.417.286,64	921.358,12	65
Gestioni Econ.										
Gruppo Spese	1	2	3	5	6	4	9			
A.1.1	1000,00	12.272,55	16.524,40	355,88	3.538,43	0	2.517,48	40.806,29	36.208,74	88.73
A.2.1	0	485,00	5.778,80	500,00	2.032,15	3.451,39	0	14.172,55	12.247,34	86.41
A.3.1	12.874,24	4.140,58	19.244,43	0	2.792,33	942,12	561,17	54.686,95	40.554,87	74.16
A										
3.4	0	0	0	0	0	0	0	0	0	0
A.3.7	6.142,36	0	840,00	0	3.224,97	10.818,94	0	21.026,27	21.026,27	100
A.3.8	4.706,08	0	365,00	0	198,00	0	0	5.399,13	5.269,08	97.59
A.3.9	132.185,23	0	499,75	0	0	0	0	149.902,12	132.684,98	88.51
A.3.10	1.992,50	0	0	0	0	0	0	2.000,0	1.992,50	99.62
A.3.11	10.614,00	2.619,68	0	0	0	0	0	97.971,41	13.233,68	13.50
A.3.12	0	0	0	0	0	0	0	50.278,89	0	0
A.3.13	0	0	0	0	0	0	0	146.452,40	0	0
A.3.14	27.116,15	0	0	0	0	0	0	36.000,00	27.116,15	75.32
A.4.1	6.861,28	0	11.620,96	0	0	0	0	30.691,46	18.482,24	60.21
A.4.3	7.769,62	0	22.045,00	15.117,20	0	0	0	49.924,28	44.931,82	89.99
A.5.1	0	0	18.591,98	0	513,84	0	0	25.225,83	19.105,82	75.73
A.5.2	0	0	160.256,54	0	1.285,55	0	3.711,47	172.563,97	165.253,56	95.76
A.5.3	0	0	147.921,60	0	0	0	0	191.369,19	147.921,60	77.29
A.5.4	13.129,99	0	67.830,04	0	0	0	0	90.000,00	80.960,03	89.95
A.6.1	2.477,84	0	3.458,40	0	475,20	0	0	6.492,41	6.411,44	98.75
P.1.1	0	0	0	0	0	0	0	365,38	0	0
P.1.2	0	0	0	691,74	0	0	0	11.243,09	691,74	6.15
P.2.1	711,60	0	45.900,01	0	0	0	0	60.991,15	46.611,61	76.42
P.2.2	0	0	0	0	0	0	0	522,60	0	0
P.2.3	0	0	0	0	0	0	0	1.546,99	0	0
P.3.1	6.340,79	1.849,20	0	0	0	0	0	18.033,99	8.189,99	45.41
P.3.2	35.203,80	0	46.106,16	0	66,51	0	876,00	125.890,37	82.252,47	65.33

P.3.3	0	0	0	0	0	0	0	958,38	0	0
P.4.1	0	0	5.417,65	0	0	0	0	5.424,83	5.417,65	99.86
P.5.1.	0	0	0	4.794,54	0	0	0	5.539,50	4.794,54	86.51
P.5.2.	0	0	0	0	0	0	0	1.707,21	0	0
Fondo di riserva								100,00		
TOTALE	269.125,48	21.367,01	572.400,72	21.459,36	14.126,98	15.212,45	7.666,12	1.417.286,64	921.358,12	65.00

TOTALI COME DA MOD. N

L'utilizzo della dotazione è pari al 65%

- I docenti generalmente apprezzano di lavorare intorno ad un progetto unitario che lascia la libertà di perseguire uno stesso obiettivo attraverso esperienze e livelli operativi differenti da parte di ciascuna classe.
- Risultano apprezzate le collaborazioni esterne con esperti nei settori delle lingue straniere, dell'informatica,, delle STEM, dell'economia e dell'orientamento; collaborazioni che vanno organizzate con cura affinché gli interventi nelle classi avvengano nei tempi e con le modalità concordate.
- La soddisfazione da parte degli alunni e delle famiglie è risultata buona. Il grado di soddisfazione si rileva anche dal livello di collaborazione che le famiglie hanno dimostrato rispetto ad alcune iniziative formative.
- Nel settore economico si applicano le curvature previste dal D.M. 47/2013 grazie alle quali lo sport ha particolare rilevanza. Tutti gli alunni della scuola hanno avuto la possibilità di praticare vari tipi di sport con un livello alto di partecipazione ed in particolare gli studenti della "curvatura sportiva" hanno avuto modo di interagire con esperti del settore sport e delle professioni ad esso correlate.

ILLUSTRAZIONE ANALITICA DELLE ENTRATE E DELLE SPESE

Analisi delle entrate

Si riepilogano di seguito le informazioni di riepilogo riguardanti le Entrate dell'anno 2024

Aggregato	Programmazione definitiva (a)	Somme accertate (b)	Disponibilità (b/a)
1. Avanzo di amministrazione presunto	384.413,03	0,00	0,00 %
2. Finanziamenti dall' Unione Europea	294.702,70	294.702,70	100,00 %
3. Finanziamenti dallo Stato	64.994,38	64.994,38	100,00 %
4. Finanziamenti dalla Regione	175.924,28	175.924,28	100,00 %
5. Finanziamenti da Enti locali o da altre Istituzioni pubbliche	70.638,85	70.638,85	100,00 %
6. Contributi da privati	476.816,69	476.816,69	100,00 %
8. Rimborsi e restituzione somme	880,95	880,95	100,00 %
12. Altre entrate	0,17	0,17	100,00 %
Totale Entrate	1.468.371,05	1.083.958,02	
Disavanzo di competenza		0,00	
	Totale a pareggio	1.083.958,02	

Per ogni voce di entrata si riporta il dettaglio della previsione iniziale, delle variazioni in corso d'anno e quindi della previsione definitiva approvata.

1 - Avanzo di amministrazione presunto

Aggregato	Voce	Descrizione	Previsione iniziale	Variazione	Importo definitivo
1		Avanzo di amministrazione presunto	384.413,03	0,00	384.413,03
	2	Vincolato	309.067,42	0,00	309.067,42
	1	Non vincolato	75.345,61	0,00	75.345,61

2 - Finanziamenti dall' Unione Europea

Aggregato	Voce	Descrizione	Previsione iniziale	Previsione definitiva	Somme accertate	Riscosso	Rimaste da riscuotere	Differenze in + o -
2		Finanziamenti dall' Unione Europea	0,00	294.702,70	294.702,70	147.351,34	147.351,36	0,00
	3	Altri finanziamenti dall'Unione Europea	0,00	294.702,70	294.702,70	147.351,34	147.351,36	0,00

3 - Finanziamenti dallo Stato

Aggregato	Voce	Descrizione	Previsione iniziale	Previsione definitiva	Somme accertate	Riscosso	Rimaste da riscuotere	Differenze in + o -
3		Finanziamenti dallo Stato	36.908,99	64.994,38	64.994,38	64.994,38	0,00	0,00
	1	Dotazione ordinaria	36.908,99	62.369,97	62.369,97	62.369,97	0,00	0,00
	6	Altri finanziamenti vincolati dallo Stato	0,00	2.624,41	2.624,41	2.624,41	0,00	0,00

4 - Finanziamenti dalla Regione

Aggregato	Voce	Descrizione	Previsione iniziale	Previsione definitiva	Somme accertate	Riscosso	Rimaste da riscuotere	Differenze in + o -
4		Finanziamenti dalla Regione	139.924,28	175.924,28	175.924,28	161.891,88	14.032,40	0,00
	4	Altri finanziamenti vincolati	139.924,28	175.924,28	175.924,28	161.891,88	14.032,40	0,00

5 - Finanziamenti da Enti locali o da altre Istituzioni pubbliche

Aggregato	Voce	Descrizione	Previsione iniziale	Previsione definitiva	Somme accertate	Riscosso	Rimaste da riscuotere	Differenze in + o -
5		Finanziamenti da Enti locali o da altre Istituzioni pubbliche	0,00	70.638,85	70.638,85	70.638,85	0,00	0,00
	2	Provincia vincolati	0,00	68.638,85	68.638,85	68.638,85	0,00	0,00
	5	Altre Istituzioni non vincolati	0,00	500,00	500,00	500,00	0,00	0,00
	6	Altre Istituzioni vincolati	0,00	1.500,00	1.500,00	1.500,00	0,00	0,00

6 - Contributi da privati

Aggregato	Voce	Descrizione	Previsione iniziale	Previsione definitiva	Somme accertate	Riscosso	Rimaste da riscuotere	Differenze in + o -
6		Contributi da privati	44.636,00	476.816,69	476.816,69	472.395,16	4.421,53	0,00
	1	Contributi volontari da famiglie	44.636,00	44.754,98	44.754,98	40.333,45	4.421,53	0,00
	4	Contributi per visite, viaggi e programmi di studio all'estero	0,00	328.499,52	328.499,52	328.499,52	0,00	0,00
	6	Contributi per copertura assicurativa personale	0,00	1.254,00	1.254,00	1.254,00	0,00	0,00
	8	Contributi da imprese non vincolati	0,00	5.281,19	5.281,19	5.281,19	0,00	0,00
	10	Altri contributi da famiglie vincolati	0,00	96.172,00	96.172,00	96.172,00	0,00	0,00
	11	Contributi da imprese vincolati	0,00	855,00	855,00	855,00	0,00	0,00

8 - Rimborsi e restituzione somme

Aggregato	Voce	Descrizione	Previsione iniziale	Previsione definitiva	Somme accertate	Riscosso	Rimaste da riscuotere	Differenze in + o -
8		Rimborsi e restituzione somme	0,00	880,95	880,95	880,95	0,00	0,00
	4	Rimborsi, recuperi e restituzioni di somme non dovute o incassate in eccesso da Famiglie	0,00	504,75	504,75	504,75	0,00	0,00
	5	Rimborsi, recuperi e restituzioni di somme non dovute o incassate in eccesso da Imprese	0,00	287,56	287,56	287,56	0,00	0,00
	6	Rimborsi, recuperi e restituzioni di somme non dovute o incassate in eccesso da ISP	0,00	88,64	88,64	88,64	0,00	0,00

12 - Altre entrate

Aggregato	Voce	Descrizione	Previsione iniziale	Previsione definitiva	Somme accertate	Riscosso	Rimaste da riscuotere	Differenze in + o -
12		Altre entrate	0,00	0,17	0,17	0,17	0,00	0,00
	2	Interessi attivi da Banca d'Italia	0,00	0,17	0,17	0,17	0,00	0,00

Aggregato	Importo
Avanzo di amministrazione presunto	384.413,03
Finanziamenti dall' Unione Europea	294.702,70
Finanziamenti dallo Stato	64.994,38
Finanziamenti dalla Regione	175.924,28
Finanziamenti da Enti locali o da altre Istituzioni pubbliche	70.638,85
Contributi da privati	476.816,69
Rimborsi e restituzione somme	880,95
Altre entrate	0,17

Aggregato	Importo
Avanzo di amministrazione presunto	384.413,03
Finanziamenti dall' Unione Europea	294.702,70
Finanziamenti dallo Stato	64.994,38
Finanziamenti dalla Regione	175.924,28
Finanziamenti da Enti locali o da altre Istituzioni pubbliche	70.638,85
Contributi da privati	476.816,69
Rimborsi e restituzione somme	880,95
Altre entrate	0,17

Analisi delle spese

Si riepilogano di seguito le informazioni di riepilogo riguardanti le Spese dell'anno 2024

Aggregato	Programmazione definitiva (a)	Somme impegnate (b)	Obblighi da pagare (b/a)
A. Attività amministrativo-didattiche	1.184.963,15	773.400,12	65,27 %
P. Progetti	232.223,49	147.958,00	63,71 %
G. Gestioni economiche	0,00	0,00	0,00 %
R. Fondo di riserva	100,00	0,00	0,00 %
Totale Spese	1.417.286,64	921.358,12	
Avanzo di competenza		162.599,90	
Totale a pareggio		1.083.958,02	

Alla fine dell'esercizio finanziario appare necessario predisporre un prospetto di analisi delle attività finanziaria realizzata per ogni singolo progetto/attività/gestione economica separata. Tale prospetto comprende sia l'evoluzione della previsione iniziale mediante le variazioni in corso d'anno, sia il consuntivo per ogni progetto/attività/gestione economica separata.

A - Attività amministrativo-didattiche

Tipologia	Categoria	Descrizione	Previsione iniziale	Variazione	Previsione definitiva	Somme impegnate	Pagato	Rimasto da pagare	Differenze in + o -
A		Attività amministrativo-didattiche	487.931,18	697.031,97	1.184.963,15	773.400,12	732.585,51	40.814,61	411.563,03
	1	Funzionamento generale e decoro della Scuola	37.439,30	3.366,99	40.806,29	36.208,74	34.535,76	1.672,98	4.597,55
	2	Funzionamento amministrativo	4.728,06	9.444,49	14.172,55	12.247,34	9.500,14	2.747,20	1.925,21
	3	Didattica	219.731,74	343.985,43	563.717,17	241.877,53	225.322,13	16.555,40	321.839,64
	4	Alternanza Scuola-Lavoro	70.084,61	10.531,13	80.615,74	63.414,06	52.555,03	10.859,03	17.201,68
	5	Visite, viaggi e programmi di studio all'estero	150.659,47	328.499,52	479.158,99	413.241,01	406.457,01	6.784,00	65.917,98
	6	Attività di orientamento	5.288,00	1.204,41	6.492,41	6.411,44	4.215,44	2.196,00	80,97

P - Progetti

Tipologia	Categoria	Descrizione	Previsione iniziale	Variazione	Previsione definitiva	Somme impegnate	Pagato	Rimasto da pagare	Differenze in + o -
P		Progetti	65.785,34	166.438,15	232.223,49	147.958,00	147.958,00	0,00	84.265,49
	1	Progetti in ambito "Scientifico, tecnico e professionale"	11.608,47	0,00	11.608,47	691,74	691,74	0,00	10.916,73
	2	Progetti in ambito "Umanistico e sociale"	3.248,98	59.811,76	63.060,74	46.611,61	46.611,61	0,00	16.449,13
	3	Progetti per "Certificazioni e corsi professionali"	49.596,74	95.286,00	144.882,74	90.442,46	90.442,46	0,00	54.440,28
	4	Progetti per "Formazione / aggiornamento del personale"	54,08	5.370,75	5.424,83	5.417,65	5.417,65	0,00	7,18
	5	Progetti per "Gare e concorsi"	1.277,07	5.969,64	7.246,71	4.794,54	4.794,54	0,00	2.452,17

G - Gestioni economiche

Tipologia	Categoria	Descrizione	Previsione iniziale	Variazione	Previsione definitiva	Somme impegnate	Pagato	Rimasto da pagare	Differenze in + o -
G		Gestioni economiche	0,00	0,00	0,00	0,00	0,00	0,00	0,00

R - Fondo di riserva

Tipologia	Categoria	Descrizione	Previsione iniziale	Variazione	Previsione definitiva	Somme impegnate	Pagato	Rimasto da pagare	Differenze in + o -
R		Fondo di riserva	100,00	0,00	100,00	0,00	0,00	0,00	100,00
	98	Fondo di riserva	100,00	0,00	100,00	0,00	0,00	0,00	100,00

SPESE	IMPORTO DESTINATO
Spese di personale	555.177,33
Acquisto di beni di consumo	42.320,02

Acquisto di servizi ed utilizzo di beni di terzi	740.177,38
Acquisto di beni d'investimento	19.154,83
Altre spese	33.257,99
Imposte e tasse	18.551,92
Rimborsi e poste correttive	8.547,17
Fondo di riserva	100,00

CONCLUSIONI

Il Conto Consuntivo si chiude con un avanzo di competenza di € 162.599,90 dato dalla differenza tra le spese impegnate pari a € 921.708,12 e quello delle entrate accertate pari a € 1.084.308,02.

Il Mod. J è relativo alla situazione finanziaria da cui si evince che il fondo di cassa al 31/12/2024 è di € 224.008,10 .

Al 31.12.2024 l'estratto conto della Banca Cassiera e mod 56T Banca d'Italia corrisponde con il registro di cassa alla stessa data.

Mod. I –E' relativo al rendiconto dei singoli progetti.

Dal modello K risulta che le variazioni della consistenza sono dovute:

Immobilizzazioni = rivalutazione beni inventariali che ha prodotto un aumento di valore così come dettagliato nel modello dell'inventario: conto del patrimonio.

Disponibilità = aumento dei residui attivi nell'anno 2024 + saldo del c/c bancario

Debiti = estinzione di residui passivi per € 336.103,88.

Il Mod. L ha residui attivi per € 377.399,96 dati da:

€ 211.594,57 residui anni precedenti

€ 165.804,29 accertamenti anno 2024

E € 59.053,42 residui passivi a fine esercizio relativi ad anni precedenti.

Il prospetto delle spese del personale –**Mod. M** – descrive, in ordine cronologico per mese di liquidazione, la consistenza numerica del personale al quale sono stati corrisposti emolumenti per spese sostenute per i contratti di prestazione professionale stipulati, per la realizzazione di alcuni progetti, con esperti esterni.

Il Mod. N- riporta un quadro sintetico delle somme relative a tutti i progetti/attività.

Le risultanze del prospetto riepilogativo per aggregato delle entrate e per tipologia di spesa- mod.

N- concordano con quelle del **Mod.H – Conto finanziario** tenuto conto del fondo di riserva pari ad € 100.00.

Questa Istituzione Scolastica, in base agli obiettivi programmati, ritiene di aver conseguito i risultati prefissati nel P.T.O.F.

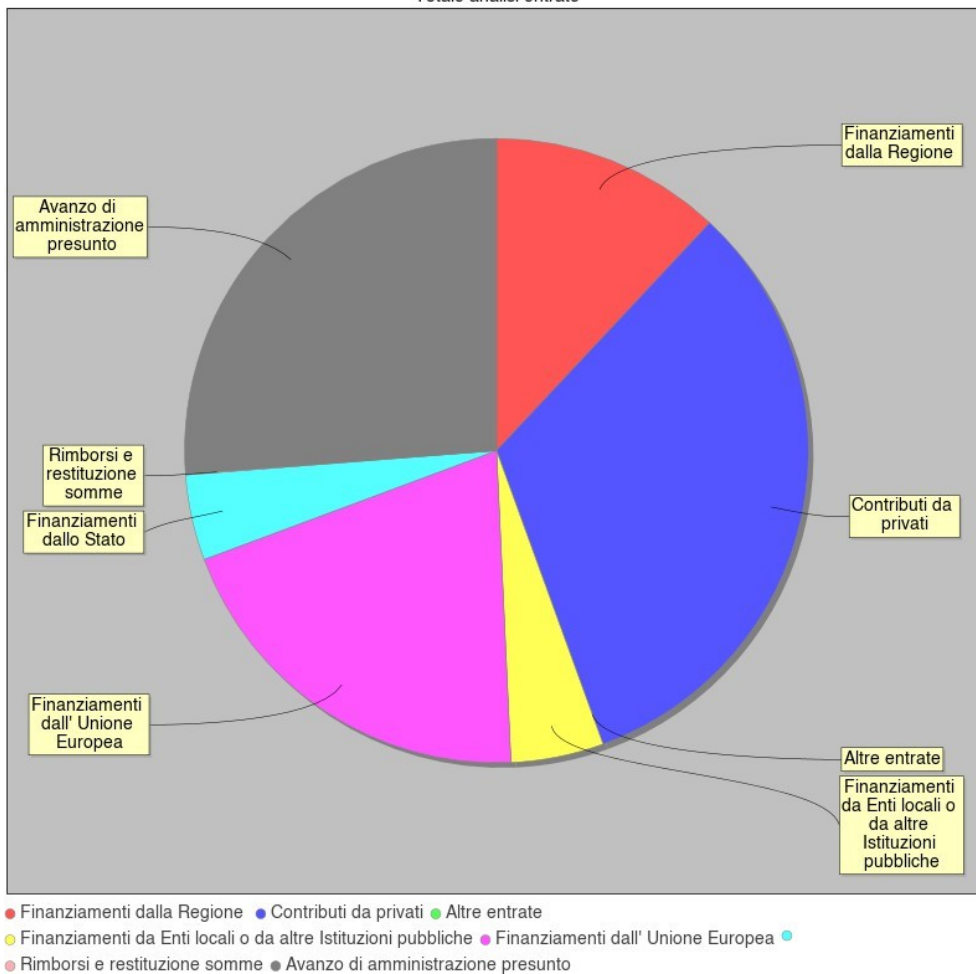
Il c/consuntivo è sottoposto all'esame del Collegio dei Revisori e alla successiva approvazione del Consiglio di Istituto ai sensi del D.I. n.129/2018.



Ministero dell'Istruzione e del Merito
Ufficio Scolastico Regionale: TOSCANA
IS ISIS - V.FOSSOMBRONI

58100 GROSSETO (GR) VIA SICILIA, 45 C.F. 92093520531 C.M. GRIS01300G

Totale analisi entrate



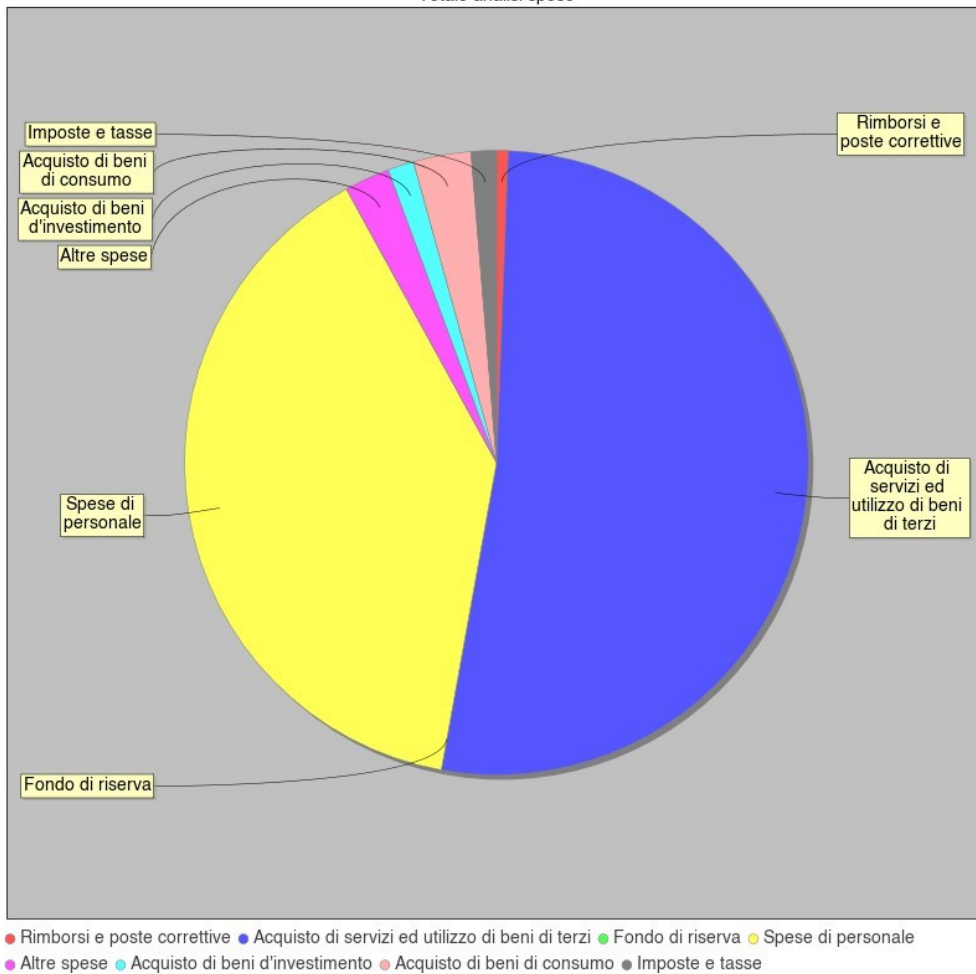


Ministero dell'Istruzione e del Merito
Ufficio Scolastico Regionale: TOSCANA
IS ISIS - V.FOSSOMBRONI

58100 GROSSETO (GR) VIA SICILIA, 45 C.F. 92093520531 C.M. GRIS01300G

Acquisto di servizi ed utilizzo di beni di terzi	740.177,38
Acquisto di beni d'investimento	19.154,83
Altre spese	33.257,99
Imposte e tasse	18.551,92
Rimborsi e poste correttive	8.547,17
Fondo di riserva	100,00

Totale analisi spese

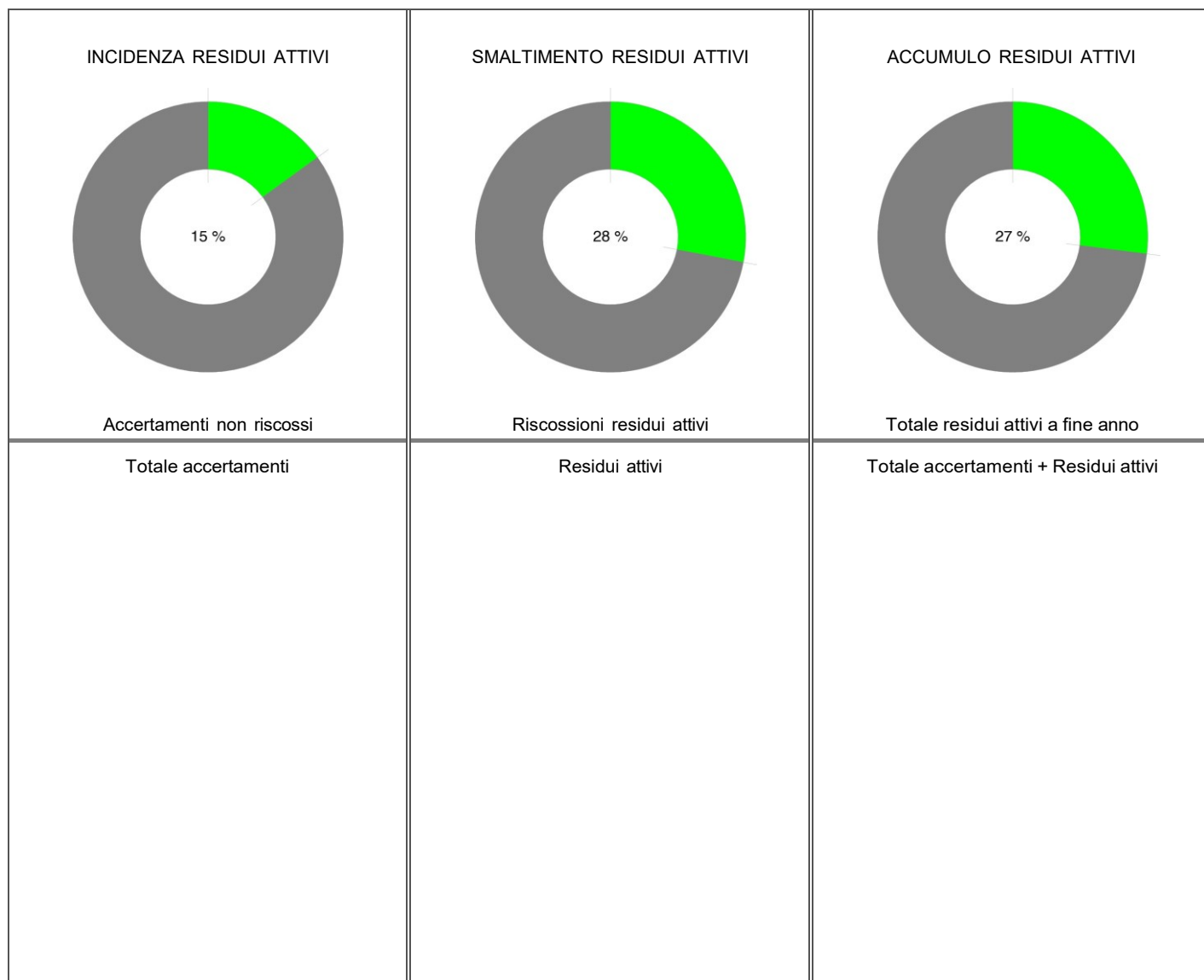
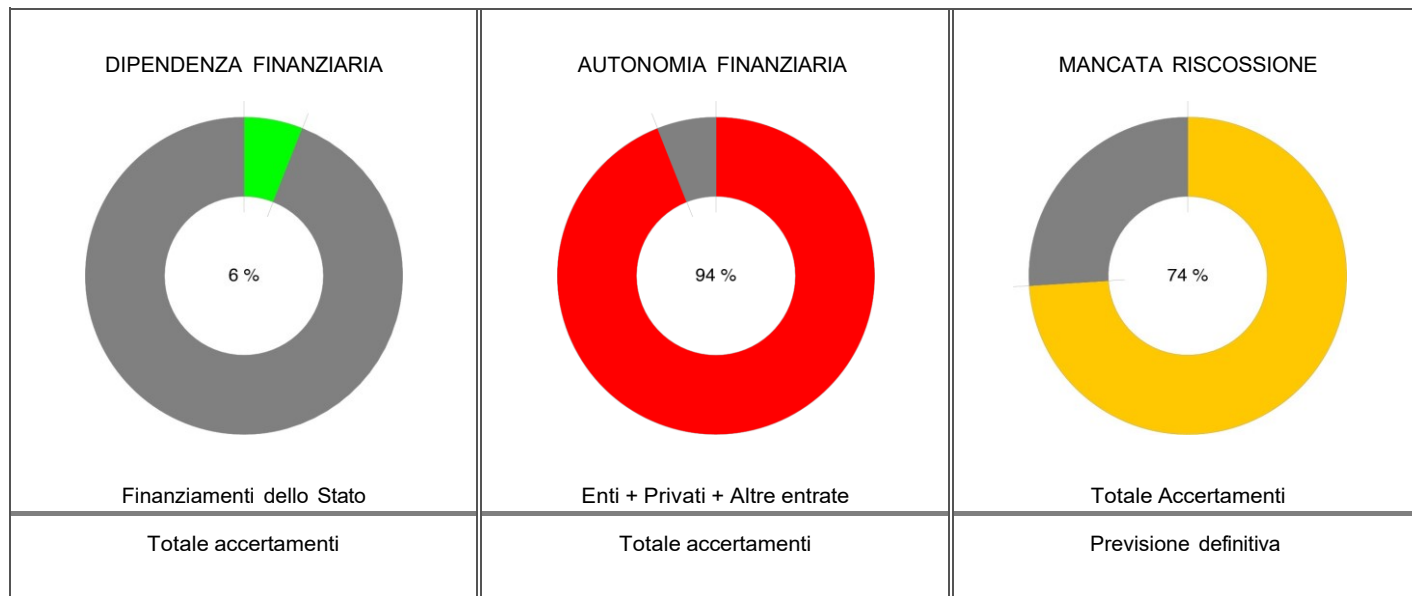




4. Indici di Bilancio

4.1. Indici di bilancio per le Entrate

Si riportano di seguito i principali indicatori di Bilancio per le Entrate.





4.2. Indici di bilancio per le Spese

Si riportano di seguito i principali indicatori di Bilancio per le Spese.



DICHIARAZIONE AI SENSI DEL PUNTO 26 DELL'ALLEGATO B
DEL DISCIPLINARE TECNICO IN MATERIA DI MISURE MINIME DI SICUREZZA

Il sottoscritto Dirigente scolastico, titolare del trattamento dei dati personali dell'Istituto Scolastico, ai sensi del Codice in materia di protezione dei dati personali di cui al D.Lgs. n.196/2003, sotto la propria esclusiva responsabilità

Dichiara

ai sensi ed agli effetti del punto 26 dell'allegato B del disciplinare tecnico in materia di misure minime di sicurezza, di avere adottato all'interno della propria struttura tutte le misure minime di sicurezza del trattamento dei dati personali e di avere redatto ed aggiornato il documento programmatico sulla sicurezza del trattamento dei dati personali nonché tutte le procedure necessarie ed indispensabili per il corretto e legittimo trattamento dei dati personali in conformità del citato D.Lgs. n.196/2003.

In fede

Il titolare del trattamento
Prof. Manuela Carli

Si dichiara, inoltre, che non sono state effettuate gestioni fuori bilancio.

Grosseto, 13/03/2025

IL DIRETTORE S.G.A.
(Luana Giomarelli)

IL DIRIGENTE SCOLASTICO
(Prof. Manuela Carli)