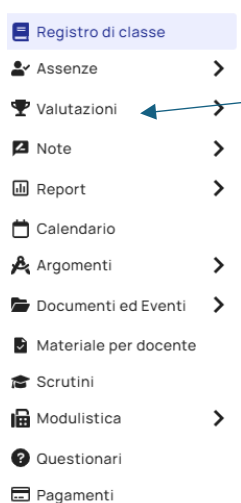


# VADEMECUM PER L'INSERIMENTO DELLE VALUTAZIONI (GIUDIZI SINTETICI) – SCUOLA PRIMARIA

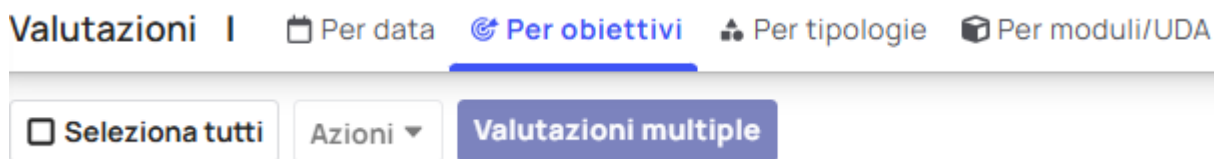
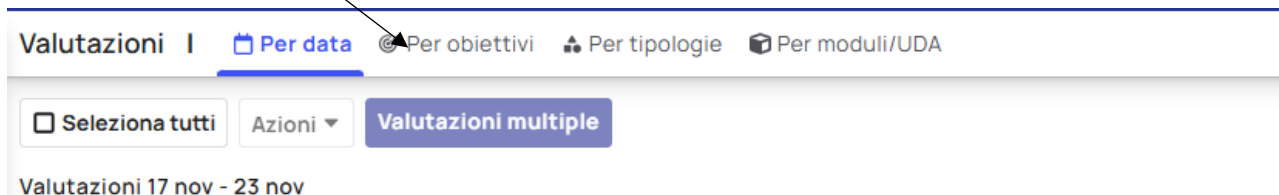


1. Cliccare sulla voce VALUTAZIONI nel menù a sinistra

## 2. Selezionare tra le seguenti tipologie:

- per data; - per obiettivi; - per tipologia;

Tutte e tre conducono alla valutazione del profitto: scegliere quella più adatta alla situazione.



### 3. Selezionare alunno

1 selezionati    Azioni ▾    **Valutazioni multiple**

Valutazioni: tutti gli obiettivi

---

Alunno

---

1. ██████████  
██████████

### 4. Cliccare su Valutazioni Multiple

1 selezionati    Azioni ▾    **Valutazioni multiple**

Valutazioni: tutti gli obiettivi

### 5. Compilare le sezioni Configurazione (1), Valutazione (2), Riepilogo (3)

1 <sup>1/3</sup> Configurazione    2 <sup>2/3</sup> Valutazione    3 <sup>3/3</sup> Riepilogo    1° QUADRIMESTRE ▾    **Continua**

#### Configura valutazione

Configura le proprietà della valutazione. Per iniziare una valutazione con obiettivi, clicca su "Aggiungi obiettivo" e seleziona gli obiettivi desiderati.

Data\*  
18/11/2025

Tipologia\*  
ORALE ▾

Peso (%)\* ⓘ  
100

Strumento/prova

#### Valori iniziali

Imposta un valore iniziale per le descrizioni e i giudizi descrittivi di tutti i voti. I valori inseriti in questa fase possono essere aggiornati per ciascun alunno durante la fase successiva.

Descrizione per scuola

▼ Frasi per descrizione per scuola

Copia per area tutore e studente

Descrizione per tutore e studente

6. Per passare alla sezione successiva, cliccare sul comando Continua, in alto a destra.

1 <sup>1/3</sup> Configurazione 2 <sup>2/3</sup> Valutazione 3 <sup>3/3</sup> Riepilogo

1° QUADRIMESTRE [Continua](#)

**Configura valutazione**

Configura le proprietà della valutazione. Per iniziare una valutazione con obiettivi, clicca su "Aggiungi obiettivo" e seleziona gli obiettivi desiderati.

**Valori iniziali**

Imposta un valore iniziale per le descrizioni e i giudizi descrittivi di tutti i voti. I valori inseriti in questa fase possono essere aggiornati per ciascun alunno durante la fase successiva.

7. Nella sezione "Valutazione", è possibile inserire il giudizio

1/3 Configurazione 2 <sup>2/3</sup> Valutazione 3 <sup>3/3</sup> Riepilogo

Data 18/11/2025

Tipologia ORALE

Peso 100%

Alunni [REDACTED] [Modifica](#)

Azioni ▾

[REDACTED] Valutazione\*  
Seleziona un valore ▾

► Giudizio descrittivo

8. Procedere alla compilazione della sezione "Riepilogo" e salvare.