



Relazione Conto Consuntivo A.F. 2022

1. Premessa

Il conto consuntivo per l'anno 2022 riepiloga i dati contabili di gestione dell'Istituzione Scolastica secondo quanto disposto dagli art. 23, c. 1 del Decreto Interministeriale del 28 Agosto 2018 n. 129, ed eventuali successive modificazioni.

Il conto consuntivo si compone di:

- Conto finanziario (Mod. H)
- Rendiconti progetti/attività/gestioni economiche separate (Mod. I)
- Situazione amministrativa definitiva (Mod. J)
- Conto del patrimonio (Mod. K)
- Elenco residui attivi e passivi (Mod. L)
- Prospetto delle spese per il personale (Mod. M)
- Riepilogo per aggregato di entrata e tipologia di spesa (Mod. N)

La presente relazione ha lo scopo di illustrare le Entrate, le Spese e la composizione dell'avanzo di amministrazione al 31/12/2022 per facilitare l'analisi gestionale del Programma Annuale 2022 approvato dal Consiglio d'Istituto il 18/01/2022 con provvedimento n. 2 e i risultati conseguiti in relazione agli obiettivi programmati nel P.T.O.F. dell'Istituzione Scolastica.



2. Riepilogo dati contabili

Entrate	Importo	Uscite	Importo	Entrate - Uscite
Programmazione definitiva	743.242,81	Programmazione definitiva	714.263,67	<i>Disp. fin. da programmare</i> 28.979,14
Accertamenti	304.262,18	Impegni	345.421,58	<i>Disavanzo di competenza</i> 41.159,40
Saldo di cassa iniziale (01/01/2022) (A)				251.447,68
Riscossioni competenza residui (B)	186.693,56	Pagamenti competenza residui (C)	291.498,99	
Saldo di cassa finale (31/12/2022) (D) (D=A+B-C)				146.642,25
Somme rimaste da riscuotere (E)	197.942,57	Somme rimaste da pagare (F)	63.668,00	<i>Accertamenti non riscossi - Impegni non pagati (nell'anno)</i> 134.274,57
Residui anni precedenti non ancora riscossi (G)	141.621,36	Residui anni precedenti non ancora pagati (H)	24.916,98	
Totale residui attivi (I=E+G)	339.563,93	Totale residui passivi (L=F+H)	88.584,98	<i>Residui Attivi - Residui Passivi</i> 250.978,95



3. Conto Finanziario

3.1. Analisi delle entrate

Si riepilogano di seguito le informazioni di riepilogo riguardanti le Entrate dell'anno 2022

Aggregato	Programmazione definitiva (a)	Somme accertate (b)	Disponibilità (b/a)
1. Avanzo di amministrazione presunto	438.980,63	0,00	0,00 %
2. Finanziamenti dall' Unione Europea	100.000,00	100.000,00	100,00 %
3. Finanziamenti dallo Stato	135.746,17	135.746,17	100,00 %
5. Finanziamenti da Enti locali o da altre Istituzioni pubbliche	31.696,20	31.696,20	100,00 %
6. Contributi da privati	36.819,80	36.819,80	100,00 %
12. Altre entrate	0,01	0,01	100,00 %
Totale Entrate	743.242,81	304.262,18	
Disavanzo di competenza		41.159,40	
Totale a pareggio		345.421,58	



Per ogni voce di entrata si riporta il dettaglio della previsione iniziale, delle variazioni in corso d'anno e quindi della previsione definitiva approvata.

1 - Avanzo di amministrazione presunto

Aggregato	Voce	Descrizione	Previsione iniziale	Variazione	Importo definitivo
1		Avanzo di amministrazione presunto	438.980,63	0,00	438.980,63
	2	Vincolato	312.498,29	0,00	312.498,29
	1	Non vincolato	126.482,34	0,00	126.482,34

2 - Finanziamenti dall' Unione Europea

Aggregato	Voce	Descrizione	Previsione iniziale	Previsione definitiva	Somme accertate	Riscosso	Rimaste da riscuotere	Differenze in + o -
2		Finanziamenti dall' Unione Europea	0,00	100.000,00	100.000,00	0,00	100.000,00	0,00
	2	Fondi europei di sviluppo regionale (FESR)	0,00	100.000,00	100.000,00	0,00	100.000,00	0,00

3 - Finanziamenti dallo Stato

Aggregato	Voce	Descrizione	Previsione iniziale	Previsione definitiva	Somme accertate	Riscosso	Rimaste da riscuotere	Differenze in + o -
3		Finanziamenti dallo Stato	26.356,67	135.746,17	135.746,17	67.803,60	67.942,57	0,00
	1	Dotazione ordinaria	10.356,67	15.498,31	15.498,31	15.498,31	0,00	0,00
	5	Altri finanziamenti non vincolati dallo Stato	0,00	432,33	432,33	432,33	0,00	0,00
	6	Altri finanziamenti vincolati dallo Stato	16.000,00	119.815,53	119.815,53	51.872,96	67.942,57	0,00

5 - Finanziamenti da Enti locali o da altre Istituzioni pubbliche

Aggregato	Voce	Descrizione	Previsione iniziale	Previsione definitiva	Somme accertate	Riscosso	Rimaste da riscuotere	Differenze in + o -
5		Finanziamenti da Enti locali o da altre Istituzioni pubbliche	0,00	31.696,20	31.696,20	1.696,20	30.000,00	0,00
	4	Comune vincolati	0,00	30.000,00	30.000,00	0,00	30.000,00	0,00
	5	Altre Istituzioni non vincolati	0,00	1.696,20	1.696,20	1.696,20	0,00	0,00

6 - Contributi da privati

Aggregato	Voce	Descrizione	Previsione iniziale	Previsione definitiva	Somme accertate	Riscosso	Rimaste da riscuotere	Differenze in + o -
6		Contributi da privati	5.800,00	36.819,80	36.819,80	36.819,80	0,00	0,00
	4	Contributi per visite, viaggi e programmi di studio all'estero	0,00	30.405,90	30.405,90	30.405,90	0,00	0,00
	5	Contributi per copertura assicurativa degli alunni	5.000,00	6.413,90	6.413,90	6.413,90	0,00	0,00
	6	Contributi per copertura assicurativa personale	800,00	0,00	0,00	0,00	0,00	0,00

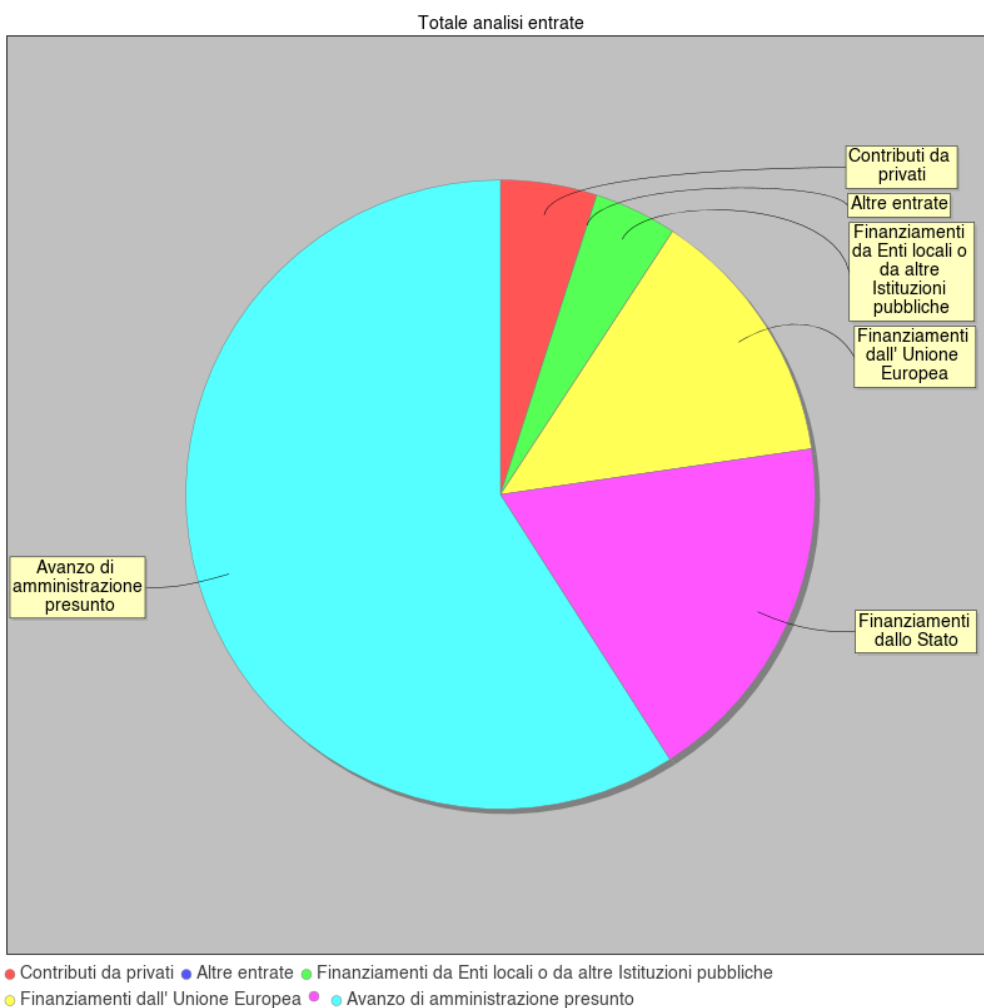
Firmato digitalmente da Corigliano Vincenzo



12 - Altre entrate

Aggregato	Voce	Descrizione	Previsione iniziale	Previsione definitiva	Somme accertate	Riscosso	Rimaste da riscuotere	Differenze in + o -
12		Altre entrate	0,01	0,01	0,01	0,01	0,00	0,00
	2	Interessi attivi da Banca d'Italia	0,01	0,01	0,01	0,01	0,00	0,00

Aggregato	Importo
Avanzo di amministrazione presunto	438.980,63
Finanziamenti dall' Unione Europea	100.000,00
Finanziamenti dallo Stato	135.746,17
Finanziamenti da Enti locali o da altre Istituzioni pubbliche	31.696,20
Contributi da privati	36.819,80
Altre entrate	0,01





3.2. Analisi delle spese

Si riepilogano di seguito le informazioni di riepilogo riguardanti le Spese dell'anno 2022

Aggregato	Programmazione definitiva (a)	Somme impegnate (b)	Obblighi da pagare (b/a)
A. Attività amministrativo-didattiche	528.453,25	270.637,59	51,21 %
P. Progetti	185.453,75	74.783,99	40,32 %
G. Gestioni economiche	0,00	0,00	0,00 %
R. Fondo di riserva	356,67	0,00	0,00 %
Totale Spese	714.263,67	345.421,58	
Avanzo di competenza		0,00	
Totale a pareggio		345.421,58	



Alla fine dell'esercizio finanziario appare necessario predisporre un prospetto di analisi delle attività finanziaria realizzata per ogni singolo progetto/attività/gestione economica separata. Tale prospetto comprende sia l'evoluzione della previsione iniziale mediante le variazioni in corso d'anno, sia il consuntivo per ogni progetto/attività/gestione economica separata.

A - Attività amministrativo-didattiche

Tipologia	Categoria	Descrizione	Previsione iniziale	Variazione	Previsione definitiva	Somme impegnate	Pagato	Rimasto da pagare	Differenze in + o -
A		Attività amministrativo-didattiche	347.739,93	180.713,32	528.453,25	270.637,59	206.969,59	63.668,00	257.815,66
	1	Funzionamento generale e decoro della Scuola	54.028,43	-683,19	53.345,24	11.141,37	11.141,37	0,00	42.203,87
	2	Funzionamento amministrativo	59.408,66	-560,00	58.848,66	8.447,47	8.447,47	0,00	50.401,19
	3	Didattica	172.176,74	151.295,99	323.472,73	163.309,52	115.128,92	48.180,60	160.163,21
	5	Visite, viaggi e programmi di studio all'estero	59.891,05	30.405,90	90.296,95	87.739,23	72.251,83	15.487,40	2.557,72
	6	Attività di orientamento	2.235,05	254,62	2.489,67	0,00	0,00	0,00	2.489,67

P - Progetti

Tipologia	Categoria	Descrizione	Previsione iniziale	Variazione	Previsione definitiva	Somme impegnate	Pagato	Rimasto da pagare	Differenze in + o -
P		Progetti	96.901,71	88.552,04	185.453,75	74.783,99	74.783,99	0,00	110.669,76
	1	Progetti in ambito "Scientifico, tecnico e professionale"	17.924,54	1.000,00	18.924,54	1.000,00	1.000,00	0,00	17.924,54
	2	Progetti in ambito "Umanistico e sociale"	0,00	66.066,00	66.066,00	0,00	0,00	0,00	66.066,00
	4	Progetti per "Formazione / aggiornamento del personale"	78.977,17	21.486,04	100.463,21	73.783,99	73.783,99	0,00	26.679,22

G - Gestioni economiche

Tipologia	Categoria	Descrizione	Previsione iniziale	Variazione	Previsione definitiva	Somme impegnate	Pagato	Rimasto da pagare	Differenze in + o -
G		Gestioni economiche	0,00	0,00	0,00	0,00	0,00	0,00	0,00

R - Fondo di riserva

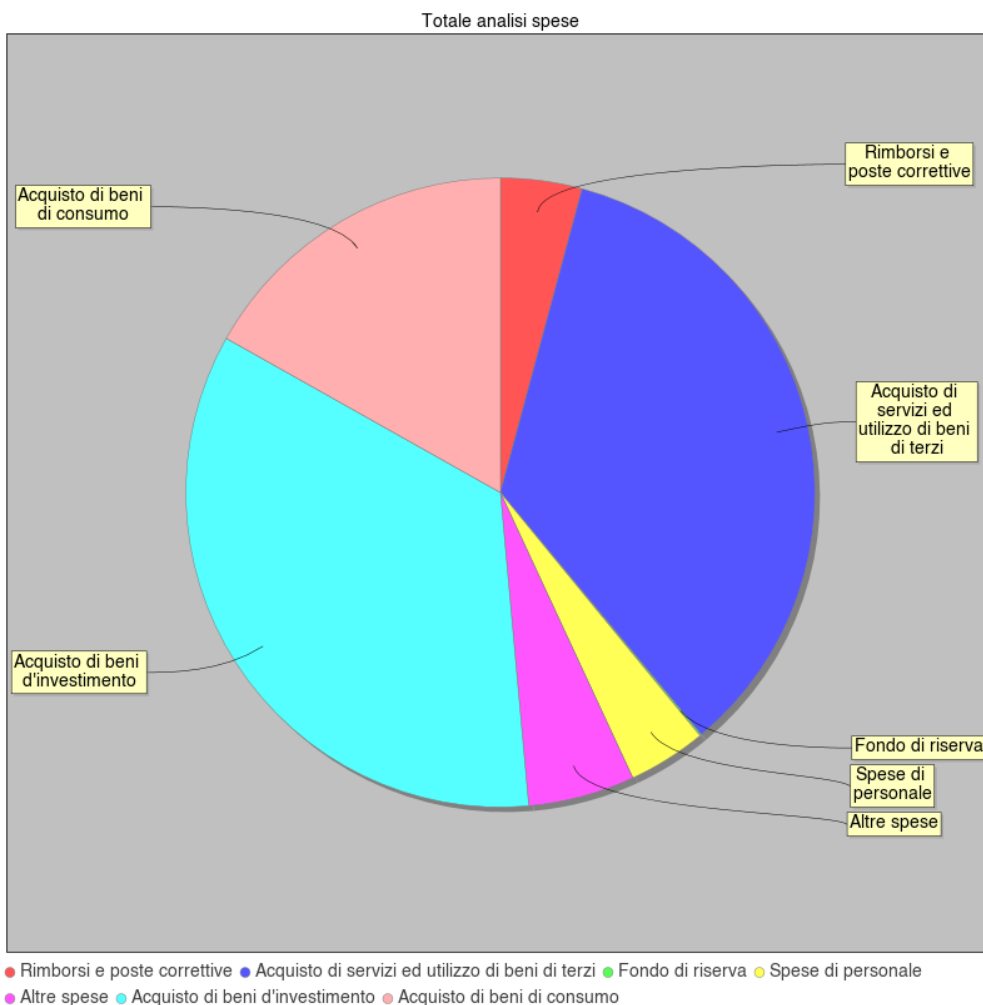
Tipologia	Categoria	Descrizione	Previsione iniziale	Variazione	Previsione definitiva	Somme impegnate	Pagato	Rimasto da pagare	Differenze in + o -
R		Fondo di riserva	356,67	0,00	356,67	0,00	0,00	0,00	356,67
	98	Fondo di riserva	356,67	0,00	356,67	0,00	0,00	0,00	356,67

SPESE		IMPORTO DESTINATO
Spese di personale		88.839,96
Acquisto di beni di consumo		109.771,64
Acquisto di servizi ed utilizzo di beni di terzi		246.016,93
Acquisto di beni d'investimento		226.274,44
Altre spese		24.380,96

Firmato digitalmente da Corigliano Vincenzo



Rimborsi e poste correttive	18.623,07
Fondo di riserva	356,67





3.3. Disponibilità finanziaria da programmare

In questo aggregato sono confluite le somme accertate entro il 31 Dicembre 2022 e per le quali non è stata deliberata alcuna destinazione in attività o progetti.



4. Indici di Bilancio

4.1 - Indici di bilancio per le entrate

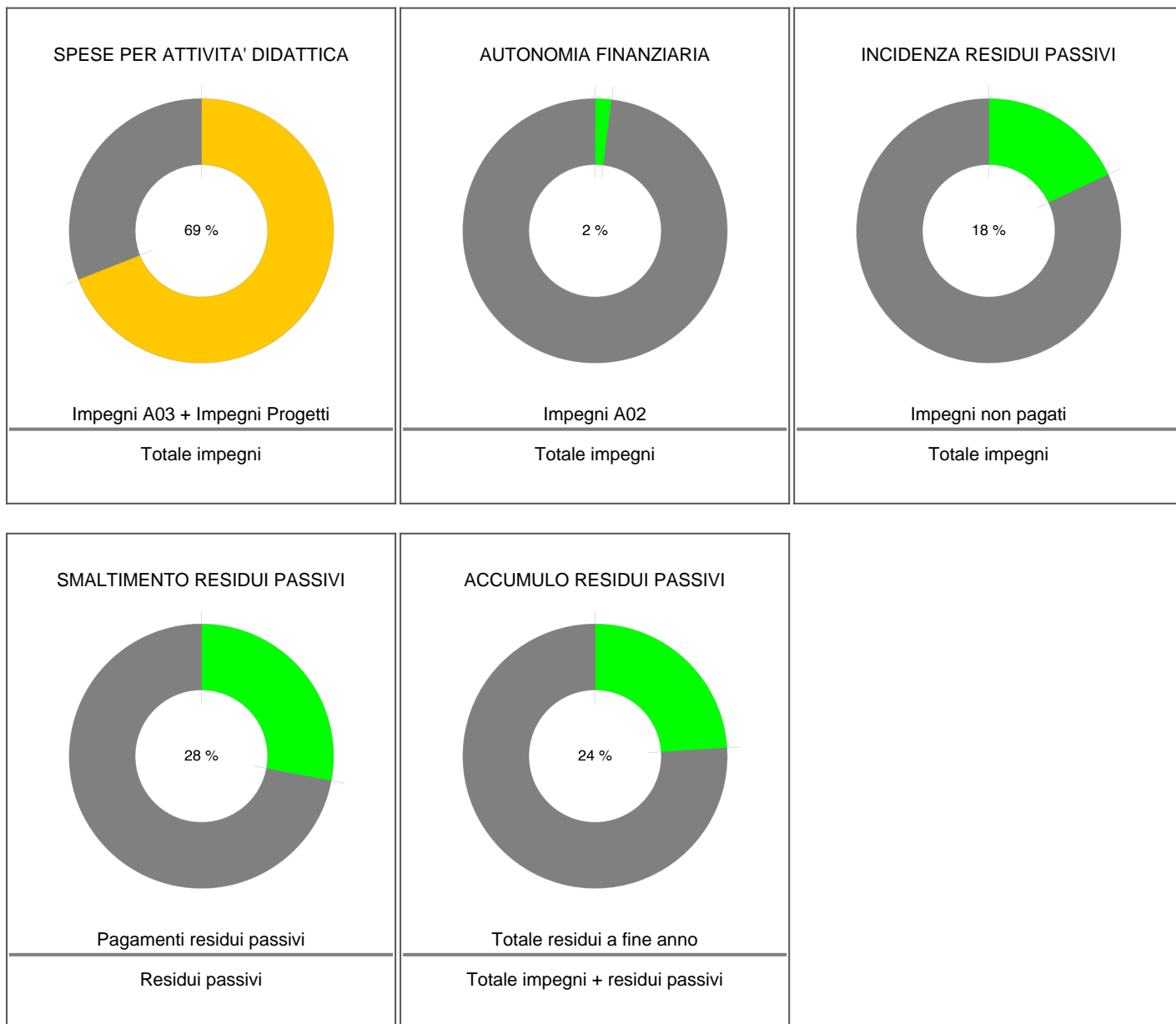
Si riportano di seguito i principali indicatori di Bilancio per le Entrate.





4.2 - Indici di bilancio per le spese

Si riportano di seguito i principali indicatori di Bilancio per le Spese.





Ministero dell'Istruzione e del Merito
Ufficio Scolastico Regionale: CALABRIA
IC I.C. "A. F. DI BONA" CUTRO
88842 CUTRO (KR) VIA ROSITO C.F. 91002930799 C.M. KRIC826005

Firmato digitalmente da Corigliano Vincenzo



5. Conclusioni

CUTRO, **07-04-2023**

IL DIRETTORE DEI SERVIZI GENERALI E
AMMINISTRATIVI

Rag. Tommaso BRESCIA

IL DIRIGENTE SCOLASTICO

Prof. Vincenzo Corigliano