



Relazione Conto Consuntivo A.F. 2025

1. Premessa

1.1. Premessa

Il conto consuntivo per l'anno 2025 riepiloga i dati contabili di gestione dell'Istituzione Scolastica secondo quanto disposto dagli art. 23, c. 1 del Decreto Interministeriale del 28 Agosto 2018 n. 129, ed eventuali successive modificazioni.

Il conto consuntivo si compone di:

- Conto finanziario (Mod. H)
- Rendiconti progetti/attività/gestioni economiche separate (Mod. I)
- Situazione amministrativa definitiva (Mod. J)
- Conto del patrimonio (Mod. K)
- Elenco residui attivi e passivi (Mod. L)
- Prospetto delle spese per il personale (Mod. M)
- Riepilogo per aggregato di entrata e tipologia di spesa (Mod. N)

La presente relazione ha lo scopo di illustrare le Entrate, le Spese e la composizione dell'avanzo di amministrazione al 31/12/2025 per facilitare l'analisi gestionale del Programma Annuale 2025 approvato dal Consiglio d'Istituto il 03/02/2025 con provvedimento n. 2 e i risultati conseguiti in relazione agli obiettivi programmati nel P.T.O.F. dell'Istituzione Scolastica.



2. Riepilogo dati contabili

2.1. Risultanze contabili

Entrate	Importo	Uscite	Importo	Entrate - Uscite
Programmazione definitiva	585.613,59	Programmazione definitiva	436.614,48	<i>Disp. fin. da programmare</i> 148.999,11
Accertamenti	102.640,23	Impegni	290.596,64	<i>Disavanzo di competenza</i> 187.956,41
Saldo di cassa iniziale (01/01/2025) (A)				140.854,99
Riscossioni competenza residui (B)	201.259,97	Pagamenti competenza residui (C)	290.596,64	
Saldo di cassa finale (31/12/2025) (D) (D=A+B-C)				51.518,32
Somme rimaste da riscuotere (E)	0,00	Somme rimaste da pagare (F)	0,00	<i>Accertamenti non riscossi - Impegni non pagati (nell'anno)</i> 0,00
Residui anni precedenti non ancora riscossi (G)	147.915,21	Residui anni precedenti non ancora pagati (H)	2.928,00	
Totale residui attivi (I=E+G)	147.915,21	Totale residui passivi (L=F+H)	2.928,00	<i>Residui Attivi - Residui Passivi</i> 144.987,21



3. Conto Finanziario

3.1. Analisi delle entrate

Si riepilogano di seguito le informazioni di riepilogo riguardanti le Entrate dell'anno 2025

Aggregato	Programmazione definitiva (a)	Somme accertate (b)	Disponibilità (b/a)
1. Avanzo di amministrazione presunto	482.973,36	0,00	0,00 %
2. Finanziamenti dall' Unione Europea	639,24	639,24	100,00 %
3. Finanziamenti dallo Stato	36.717,75	36.717,75	100,00 %
5. Finanziamenti da Enti locali o da altre Istituzioni pubbliche	25.995,70	25.995,70	100,00 %
6. Contributi da privati	38.747,52	38.747,52	100,00 %
12. Altre entrate	540,02	540,02	100,00 %
Totale Entrate	585.613,59	102.640,23	
Disavanzo di competenza		187.956,41	
	Totale a pareggio	290.596,64	



Per ogni voce di entrata si riporta il dettaglio della previsione iniziale, delle variazioni in corso d'anno e quindi della previsione definitiva approvata.

1 - Avanzo di amministrazione presunto

Aggregato	Voce	Descrizione	Previsione iniziale	Variazione	Importo definitivo
1		Avanzo di amministrazione presunto	482.973,36	0,00	482.973,36
	2	Vincolato	345.033,79	0,00	345.033,79
	1	Non vincolato	137.939,57	0,00	137.939,57

2 - Finanziamenti dall' Unione Europea

Aggregato	Voce	Descrizione	Previsione iniziale	Previsione definitiva	Somme accertate	Riscosso	Rimaste da riscuotere	Differenze in + o -
2		Finanziamenti dall' Unione Europea	0,00	639,24	639,24	639,24	0,00	0,00
	1	Fondi sociali europei (FSE)	0,00	639,24	639,24	639,24	0,00	0,00

3 - Finanziamenti dallo Stato

Aggregato	Voce	Descrizione	Previsione iniziale	Previsione definitiva	Somme accertate	Riscosso	Rimaste da riscuotere	Differenze in + o -
3		Finanziamenti dallo Stato	15.170,00	36.717,75	36.717,75	36.717,75	0,00	0,00
	1	Dotazione ordinaria	15.170,00	36.111,00	36.111,00	36.111,00	0,00	0,00
	6	Altri finanziamenti vincolati dallo Stato	0,00	606,75	606,75	606,75	0,00	0,00

5 - Finanziamenti da Enti locali o da altre Istituzioni pubbliche

Aggregato	Voce	Descrizione	Previsione iniziale	Previsione definitiva	Somme accertate	Riscosso	Rimaste da riscuotere	Differenze in + o -
5		Finanziamenti da Enti locali o da altre Istituzioni pubbliche	10.909,07	25.995,70	25.995,70	25.995,70	0,00	0,00
	4	Comune vincolati	10.909,07	25.995,70	25.995,70	25.995,70	0,00	0,00

6 - Contributi da privati

Aggregato	Voce	Descrizione	Previsione iniziale	Previsione definitiva	Somme accertate	Riscosso	Rimaste da riscuotere	Differenze in + o -
6		Contributi da privati	0,00	38.747,52	38.747,52	38.747,52	0,00	0,00
	4	Contributi per visite, viaggi e programmi di studio all'estero	0,00	33.230,50	33.230,50	33.230,50	0,00	0,00
	5	Contributi per copertura assicurativa degli alunni	0,00	5.517,02	5.517,02	5.517,02	0,00	0,00

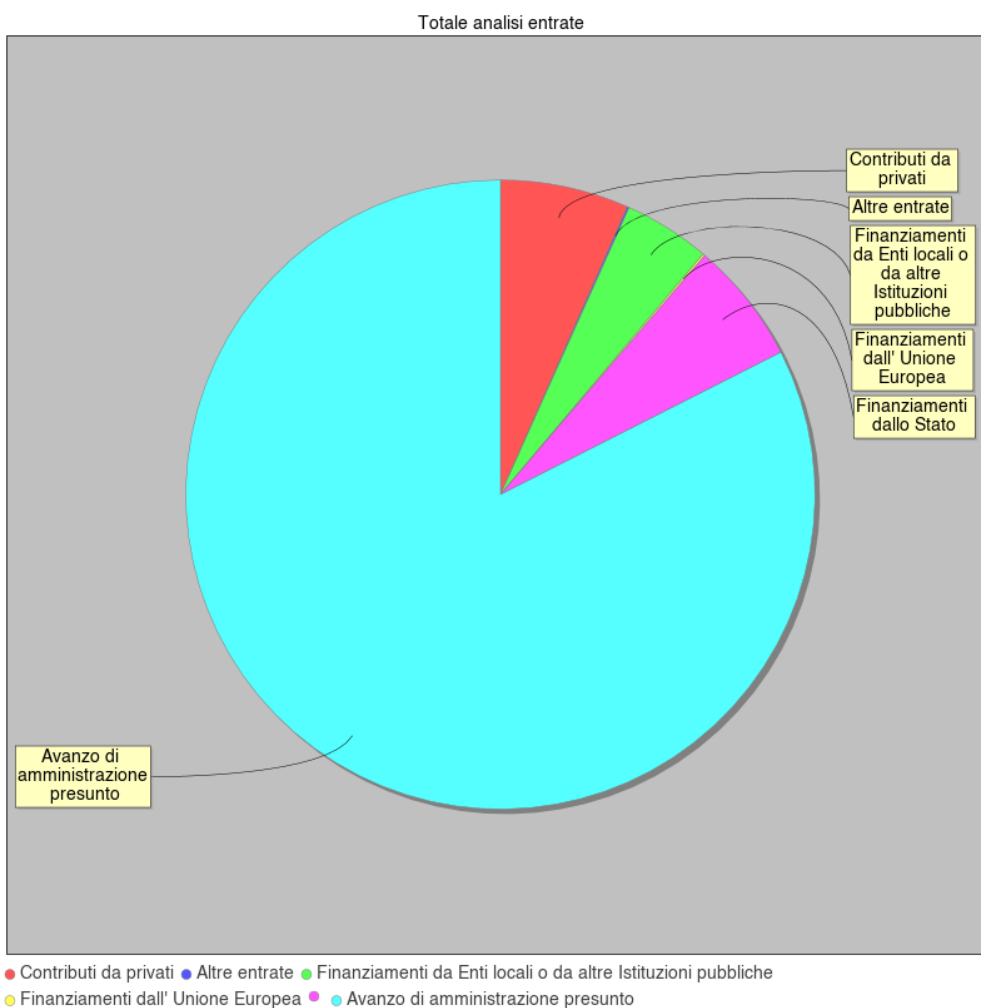
12 - Altre entrate

Aggregato	Voce	Descrizione	Previsione	Previsione	Somme	Riscosso	Rimaste da	Differenze
-----------	------	-------------	------------	------------	-------	----------	------------	------------



o			iniziale	definitiva	accertate		riscuotere	in + o -
12		Altre entrate	0,00	540,02	540,02	540,02	0,00	0,00
	2	Interessi attivi da Banca d'Italia	0,00	0,02	0,02	0,02	0,00	0,00
	3	Altre entrate n.a.c.	0,00	540,00	540,00	540,00	0,00	0,00

Aggregato	Importo
Avanzo di amministrazione presunto	482.973,36
Finanziamenti dall' Unione Europea	639,24
Finanziamenti dallo Stato	36.717,75
Finanziamenti da Enti locali o da altre Istituzioni pubbliche	25.995,70
Contributi da privati	38.747,52
Altre entrate	540,02





3.2. Analisi delle spese

Si riepilogano di seguito le informazioni di riepilogo riguardanti le Spese dell'anno 2025

Aggregato	Programmazione definitiva (a)	Somme impegnate (b)	Obblighi da pagare (b/a)
A. Attività amministrativo-didattiche	280.580,47	176.840,59	63,03 %
P. Progetti	155.578,91	113.756,05	73,12 %
G. Gestioni economiche	0,00	0,00	0,00 %
R. Fondo di riserva	455,10	0,00	0,00 %
Totale Spese	436.614,48	290.596,64	
Avanzo di competenza		0,00	
Totale a pareggio		290.596,64	



Alla fine dell'esercizio finanziario appare necessario predisporre un prospetto di analisi delle attività finanziaria realizzata per ogni singolo progetto/attività/gestione economica separata. Tale prospetto comprende sia l'evoluzione della previsione iniziale mediante le variazioni in corso d'anno, sia il consuntivo per ogni progetto/attività/gestione economica separata.

A - Attività amministrativo-didattiche

Tipologia	Categoria	Descrizione	Previsione iniziale	Variazione	Previsione definitiva	Somme impegnate	Pagato	Rimasto da pagare	Differenze in + o -
A		Attività amministrativo-didattiche	204.658,55	75.921,92	280.580,47	176.840,59	176.840,59	0,00	103.739,88
	1	Funzionamento generale e decoro della Scuola	4.324,00	0,00	4.324,00	0,00	0,00	0,00	4.324,00
	2	Funzionamento amministrativo	34.714,90	21.777,22	56.492,12	21.051,10	21.051,10	0,00	35.441,02
	3	Didattica	160.861,65	20.603,65	181.465,30	122.159,49	122.159,49	0,00	59.305,81
	5	Visite, viaggi e programmi di studio all'estero	2.789,35	33.230,50	36.019,85	33.630,00	33.630,00	0,00	2.389,85
	6	Attività di orientamento	1.968,65	310,55	2.279,20	0,00	0,00	0,00	2.279,20

P - Progetti

Tipologia	Categoria	Descrizione	Previsione iniziale	Variazione	Previsione definitiva	Somme impegnate	Pagato	Rimasto da pagare	Differenze in + o -
P		Progetti	154.939,67	639,24	155.578,91	113.756,05	113.756,05	0,00	41.822,86
	1	Progetti in ambito "Scientifico, tecnico e professionale"	3.641,00	639,24	4.280,24	0,00	0,00	0,00	4.280,24
	2	Progetti in ambito "Umanistico e sociale"	38.599,74	0,00	38.599,74	12.496,19	12.496,19	0,00	26.103,55
	4	Progetti per "Formazione / aggiornamento del personale"	112.698,93	0,00	112.698,93	101.259,86	101.259,86	0,00	11.439,07

G - Gestioni economiche

Tipologia	Categoria	Descrizione	Previsione iniziale	Variazione	Previsione definitiva	Somme impegnate	Pagato	Rimasto da pagare	Differenze in + o -
G		Gestioni economiche	0,00	0,00	0,00	0,00	0,00	0,00	0,00

R - Fondo di riserva

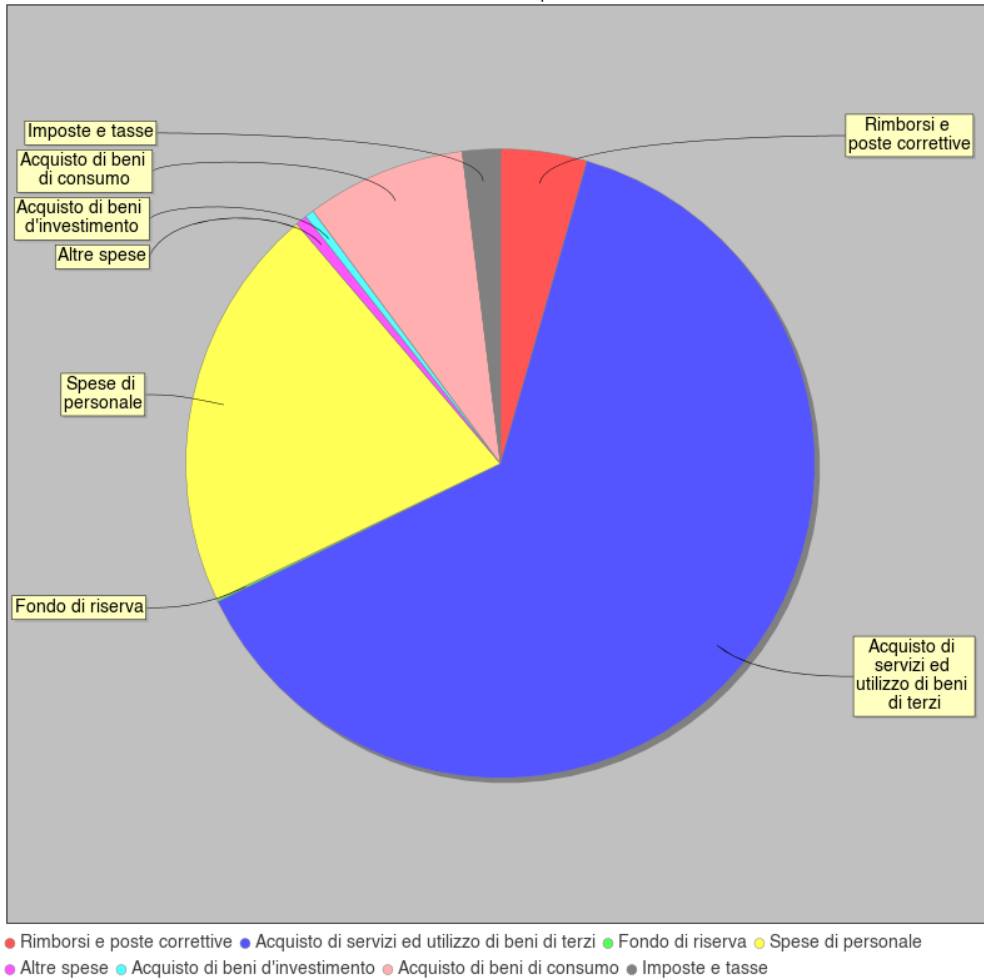
Tipologia	Categoria	Descrizione	Previsione iniziale	Variazione	Previsione definitiva	Somme impegnate	Pagato	Rimasto da pagare	Differenze in + o -
R		Fondo di riserva	455,10	0,00	455,10	0,00	0,00	0,00	455,10
	98	Fondo di riserva	455,10	0,00	455,10	0,00	0,00	0,00	455,10

SPESE		IMPORTO DESTINATO
Spese di personale		91.289,24
Acquisto di beni di consumo		35.860,91
Acquisto di servizi ed utilizzo di beni di terzi		276.519,92
Acquisto di beni d'investimento		2.000,00
Altre spese		2.600,00



Imposte e tasse	8.489,37
Rimborsi e poste correttive	19.399,94
Fondo di riserva	455,10

Totale analisi spese





3.3. Disponibilità finanziaria da programmare

In questo aggregato sono confluite le somme accertate entro il 31 Dicembre 2025 e per le quali non è stata deliberata alcuna destinazione in attività o progetti.



4. Indici di Bilancio

4.1. Indici di bilancio per le Entrate

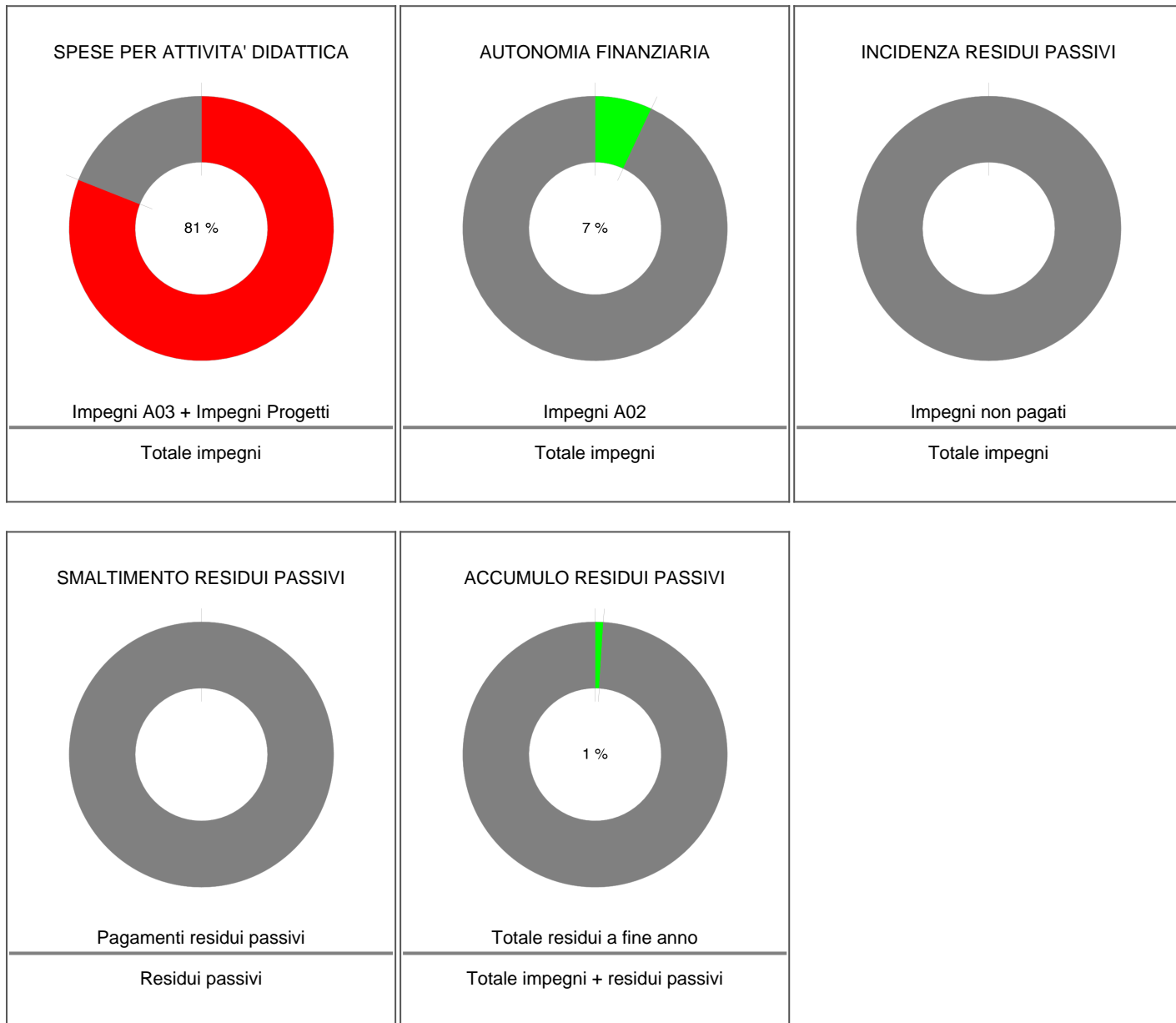
Si riportano di seguito i principali indicatori di Bilancio per le Entrate.





4.2. Indici di bilancio per le Spese

Si riportano di seguito i principali indicatori di Bilancio per le Spese.





5. Conclusioni

5.1. Conclusioni

PETILIA POLICASTRO, **09-04-2026**

IL DIRETTORE DEI SERVIZI GENERALI E
AMMINISTRATIVI

Dott.Luciano Parente

IL DIRIGENTE SCOLASTICO

Prof.ssa Antonella Parisi