



## Relazione Conto Consuntivo A.F. 2025

### 1. Premessa

#### 1.1. Premessa

Il conto consuntivo per l'anno 2025 riepiloga i dati contabili di gestione dell'Istituzione Scolastica secondo quanto disposto dagli art. 23, c. 1 del Decreto Interministeriale del 28 Agosto 2018 n. 129, ed eventuali successive modificazioni.

Il conto consuntivo si compone di:

- Conto finanziario (Mod. H)
- Rendiconti progetti/attività/gestioni economiche separate (Mod. I)
- Situazione amministrativa definitiva (Mod. J)
- Conto del patrimonio (Mod. K)
- Elenco residui attivi e passivi (Mod. L)
- Prospetto delle spese per il personale (Mod. M)
- Riepilogo per aggregato di entrata e tipologia di spesa (Mod. N)

La presente relazione ha lo scopo di illustrare le Entrate, le Spese e la composizione dell'avanzo di amministrazione al 31/12/2025 per facilitare l'analisi gestionale del Programma Annuale 2025 approvato dal Consiglio d'Istituto il 11/02/2025 con provvedimento n. 57 e i risultati conseguiti in relazione agli obiettivi programmati nel P.T.O.F. dell'Istituzione Scolastica.



## 2. Riepilogo dati contabili

### 2.1. Risultanze contabili

Entrate	Importo	Uscite	Importo	Entrate - Uscite
Programmazione definitiva	1.249.362,34	Programmazione definitiva	1.069.934,52	<i>Disp. fin. da programmare</i> 179.427,82
Accertamenti	638.317,84	Impegni	658.730,49	<i>Disavanzo di competenza</i> 20.412,65
Saldo di cassa iniziale (01/01/2025) (A)				322.307,21
Riscossioni competenza residui (B)	657.859,86	Pagamenti competenza residui (C)	700.774,00	
Saldo di cassa finale (31/12/2025) (D) (D=A+B-C)				279.393,07
Somme rimaste da riscuotere (E)	114.616,60	Somme rimaste da pagare (F)	115.341,42	<i>Accertamenti non riscossi - Impegni non pagati (nell'anno)</i> -724,82
Residui anni precedenti non ancora riscossi (G)	324.778,94	Residui anni precedenti non ancora pagati (H)	12.815,34	
Totale residui attivi (I=E+G)	439.395,54	Totale residui passivi (L=F+H)	128.156,76	<i>Residui Attivi - Residui Passivi</i> 311.238,78



### 3. Conto Finanziario

#### 3.1. Analisi delle entrate

Si riepilogano di seguito le informazioni di riepilogo riguardanti le Entrate dell'anno 2025

Aggregato	Programmazione definitiva (a)	Somme accertate (b)	Disponibilità (b/a)
1. Avanzo di amministrazione presunto	611.044,50	0,00	0,00 %
2. Finanziamenti dall' Unione Europea	94.767,00	94.767,00	100,00 %
3. Finanziamenti dallo Stato	92.583,52	92.583,52	100,00 %
4. Finanziamenti dalla Regione	73.500,00	73.500,00	100,00 %
5. Finanziamenti da Enti locali o da altre Istituzioni pubbliche	45.691,38	45.691,38	100,00 %
6. Contributi da privati	329.837,05	329.837,05	100,00 %
12. Altre entrate	1.938,89	1.938,89	100,00 %
Totale Entrate	1.249.362,34	638.317,84	
Disavanzo di competenza		20.412,65	
	Totale a pareggio	658.730,49	



Ministero dell'Istruzione e del Merito  
Ufficio Scolastico Regionale: CALABRIA  
PC PITAGORA

88900 CROTONE (KR) PIAZZA UMBERTO I 15 C.F. 81004910790 C.M. KRPC02000L

Per ogni voce di entrata si riporta il dettaglio della previsione iniziale, delle variazioni in corso d'anno e quindi della previsione definitiva approvata.

1 - Avanzo di amministrazione presunto

Aggregato	Voce	Descrizione	Previsione iniziale	Variazione	Importo definitivo
1		Avanzo di amministrazione presunto	611.044,50	0,00	611.044,50
	2	Vincolato	559.635,18	0,00	559.635,18
	1	Non vincolato	51.409,32	0,00	51.409,32

2 - Finanziamenti dall' Unione Europea

Aggregato	Voce	Descrizione	Previsione iniziale	Previsione definitiva	Somme accertate	Riscosso	Rimaste da riscuotere	Differenze in + o -
2		Finanziamenti dall' Unione Europea	0,00	94.767,00	94.767,00	30.844,40	63.922,60	0,00
	1	Fondi sociali europei (FSE)	0,00	48.480,00	48.480,00	0,00	48.480,00	0,00
	3	Altri finanziamenti dall'Unione Europea	0,00	46.287,00	46.287,00	30.844,40	15.442,60	0,00

3 - Finanziamenti dallo Stato

Aggregato	Voce	Descrizione	Previsione iniziale	Previsione definitiva	Somme accertate	Riscosso	Rimaste da riscuotere	Differenze in + o -
3		Finanziamenti dallo Stato	16.469,70	92.583,52	92.583,52	56.589,52	35.994,00	0,00
	1	Dotazione ordinaria	12.020,00	17.564,34	17.564,34	17.564,34	0,00	0,00
	2	Dotazione perequativa	0,00	9.970,00	9.970,00	9.970,00	0,00	0,00
	6	Altri finanziamenti vincolati dallo Stato	4.449,70	65.049,18	65.049,18	29.055,18	35.994,00	0,00

4 - Finanziamenti dalla Regione

Aggregato	Voce	Descrizione	Previsione iniziale	Previsione definitiva	Somme accertate	Riscosso	Rimaste da riscuotere	Differenze in + o -
4		Finanziamenti dalla Regione	0,00	73.500,00	73.500,00	58.800,00	14.700,00	0,00
	4	Altri finanziamenti vincolati	0,00	73.500,00	73.500,00	58.800,00	14.700,00	0,00

5 - Finanziamenti da Enti locali o da altre Istituzioni pubbliche

Aggregato	Voce	Descrizione	Previsione iniziale	Previsione definitiva	Somme accertate	Riscosso	Rimaste da riscuotere	Differenze in + o -
5		Finanziamenti da Enti locali o da altre Istituzioni pubbliche	0,00	45.691,38	45.691,38	45.691,38	0,00	0,00
	4	Comune vincolati	0,00	40.958,00	40.958,00	40.958,00	0,00	0,00
	6	Altre Istituzioni vincolati	0,00	4.733,38	4.733,38	4.733,38	0,00	0,00



Ministero dell'Istruzione e del Merito  
Ufficio Scolastico Regionale: CALABRIA  
PC PITAGORA

88900 CROTONE (KR) PIAZZA UMBERTO I 15 C.F. 81004910790 C.M. KRPC02000L

6 - Contributi da privati

Aggregato	Voce	Descrizione	Previsione iniziale	Previsione definitiva	Somme accertate	Riscosso	Rimaste da riscuotere	Differenze in + o -
6		Contributi da privati	0,00	329.837,05	329.837,05	329.837,05	0,00	0,00
	1	Contributi volontari da famiglie	0,00	4.620,00	4.620,00	4.620,00	0,00	0,00
	2	Contributi per iscrizione alunni	0,00	96.071,13	96.071,13	96.071,13	0,00	0,00
	4	Contributi per visite, viaggi e programmi di studio all'estero	0,00	217.653,00	217.653,00	217.653,00	0,00	0,00
	5	Contributi per copertura assicurativa degli alunni	0,00	4.044,00	4.044,00	4.044,00	0,00	0,00
	6	Contributi per copertura assicurativa personale	0,00	258,00	258,00	258,00	0,00	0,00
	7	Altri contributi da famiglie non vincolati	0,00	79,32	79,32	79,32	0,00	0,00
	8	Contributi da imprese non vincolati	0,00	5.241,60	5.241,60	5.241,60	0,00	0,00
	10	Altri contributi da famiglie vincolati	0,00	870,00	870,00	870,00	0,00	0,00
	11	Contributi da imprese vincolati	0,00	1.000,00	1.000,00	1.000,00	0,00	0,00

12 - Altre entrate

Aggregato	Voce	Descrizione	Previsione iniziale	Previsione definitiva	Somme accertate	Riscosso	Rimaste da riscuotere	Differenze in + o -
12		Altre entrate	0,00	1.938,89	1.938,89	1.938,89	0,00	0,00
	3	Altre entrate n.a.c.	0,00	1.938,79	1.938,79	1.938,79	0,00	0,00
	2	Interessi attivi da Banca d'Italia	0,00	0,10	0,10	0,10	0,00	0,00

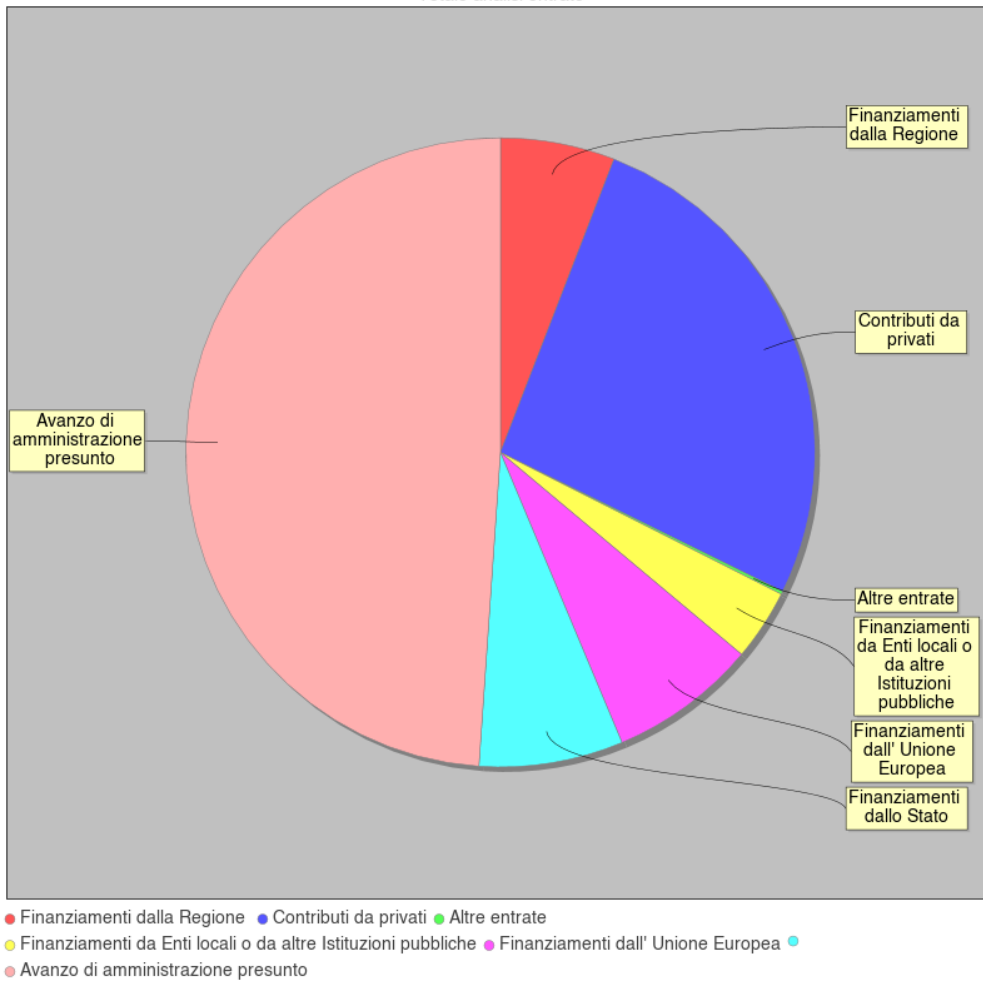
Aggregato	Importo
Avanzo di amministrazione presunto	611.044,50
Finanziamenti dall' Unione Europea	94.767,00
Finanziamenti dallo Stato	92.583,52
Finanziamenti dalla Regione	73.500,00
Finanziamenti da Enti locali o da altre Istituzioni pubbliche	45.691,38
Contributi da privati	329.837,05
Altre entrate	1.938,89



Ministero dell'Istruzione e del Merito  
Ufficio Scolastico Regionale: CALABRIA  
PC PITAGORA

88900 CROTONE (KR) PIAZZA UMBERTO I 15 C.F. 81004910790 C.M. KRPC02000L

Totale analisi entrate





### 3.2. Analisi delle spese

Si riepilogano di seguito le informazioni di riepilogo riguardanti le Spese dell'anno 2025

Aggregato	Programmazione definitiva (a)	Somme impegnate (b)	Obblighi da pagare (b/a)
A. Attività amministrativo-didattiche	670.303,51	457.973,34	68,32 %
P. Progetti	399.331,01	200.757,15	50,27 %
G. Gestioni economiche	0,00	0,00	0,00 %
R. Fondo di riserva	300,00	0,00	0,00 %
Totale Spese	1.069.934,52	658.730,49	
Avanzo di competenza		0,00	
	Totale a pareggio	658.730,49	



Ministero dell'Istruzione e del Merito  
Ufficio Scolastico Regionale: CALABRIA  
PC PITAGORA

88900 CROTONE (KR) PIAZZA UMBERTO I 15 C.F. 81004910790 C.M. KRPC02000L

Alla fine dell'esercizio finanziario appare necessario predisporre un prospetto di analisi delle attività finanziaria realizzata per ogni singolo progetto/attività/gestione economica separata. Tale prospetto comprende sia l'evoluzione della previsione iniziale mediante le variazioni in corso d'anno, sia il consuntivo per ogni progetto/attività/gestione economica separata.

A - Attività amministrativo-didattiche

Tipologia	Categoria	Descrizione	Previsione iniziale	Variazione	Previsione definitiva	Somme impegnate	Pagato	Rimasto da pagare	Differenze in + o -
A		Attività amministrativo-didattiche	321.945,76	348.357,75	670.303,51	457.973,34	392.862,32	65.111,02	212.330,17
	1	Funzionamento generale e decoro della Scuola	15.040,78	10.469,34	25.510,12	10.199,43	9.435,01	764,42	15.310,69
	2	Funzionamento amministrativo	11.028,79	5.303,00	16.331,79	11.261,24	8.374,53	2.886,71	5.070,55
	3	Didattica	230.149,52	86.942,71	317.092,23	190.360,23	183.722,04	6.638,19	126.732,00
	4	Alternanza Scuola-Lavoro	11.884,60	25.299,63	37.184,23	24.150,51	1.400,51	22.750,00	13.033,72
	5	Visite, viaggi e programmi di studio all'estero	53.476,79	219.518,07	272.994,86	220.941,25	189.217,25	31.724,00	52.053,61
	6	Attività di orientamento	365,28	825,00	1.190,28	1.060,68	712,98	347,70	129,60

P - Progetti

Tipologia	Categoria	Descrizione	Previsione iniziale	Variazione	Previsione definitiva	Somme impegnate	Pagato	Rimasto da pagare	Differenze in + o -
P		Progetti	125.840,62	273.490,39	399.331,01	200.757,15	150.526,75	50.230,40	198.573,86
	1	Progetti in ambito "Scientifico, tecnico e professionale"	2.260,71	0,00	2.260,71	0,00	0,00	0,00	2.260,71
	2	Progetti in ambito "Umanistico e sociale"	83.205,42	177.434,39	260.639,81	108.223,51	107.818,11	405,40	152.416,30
	3	Progetti per "Certificazioni e corsi professionali"	36.540,69	96.056,00	132.596,69	92.071,64	42.546,64	49.525,00	40.525,05
	4	Progetti per "Formazione / aggiornamento del personale"	3.833,80	0,00	3.833,80	462,00	162,00	300,00	3.371,80

G - Gestioni economiche

Tipologia	Categoria	Descrizione	Previsione iniziale	Variazione	Previsione definitiva	Somme impegnate	Pagato	Rimasto da pagare	Differenze in + o -
G		Gestioni economiche	0,00	0,00	0,00	0,00	0,00	0,00	0,00

R - Fondo di riserva

Tipologia	Categoria	Descrizione	Previsione iniziale	Variazione	Previsione definitiva	Somme impegnate	Pagato	Rimasto da pagare	Differenze in + o -
R		Fondo di riserva	300,00	0,00	300,00	0,00	0,00	0,00	300,00
	98	Fondo di riserva	300,00	0,00	300,00	0,00	0,00	0,00	300,00

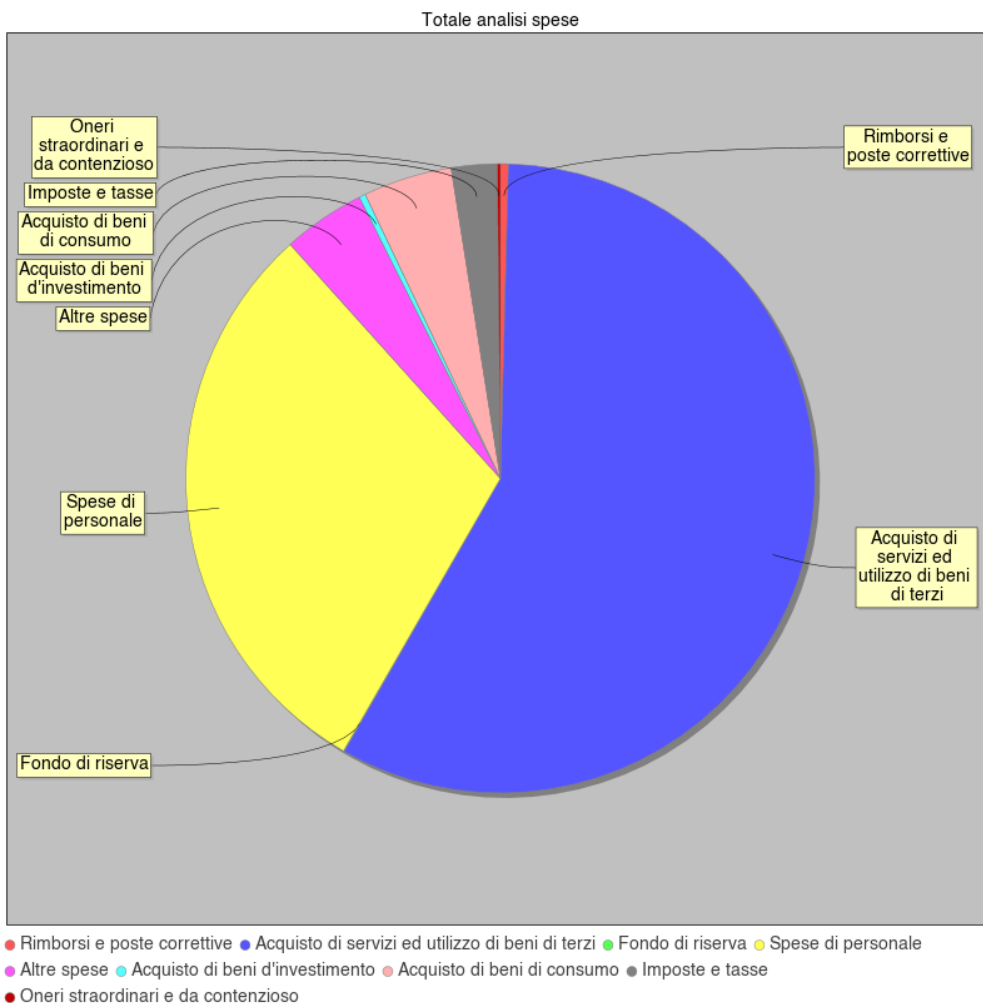
SPESE		IMPORTO DESTINATO
Spese di personale		321.401,26
Acquisto di beni di consumo		48.797,77
Acquisto di servizi ed utilizzo di beni di terzi		619.252,16



Ministero dell'Istruzione e del Merito  
Ufficio Scolastico Regionale: CALABRIA  
PC PITAGORA

88900 CROTONE (KR) PIAZZA UMBERTO I 15 C.F. 81004910790 C.M. KRPC02000L

Acquisto di beni d'investimento	3.558,07
Altre spese	45.441,71
Imposte e tasse	25.144,90
Oneri straordinari e da contenzioso	1.677,00
Rimborsi e poste correttive	4.361,65
Fondo di riserva	300,00





### **3.3. Disponibilità finanziaria da programmare**

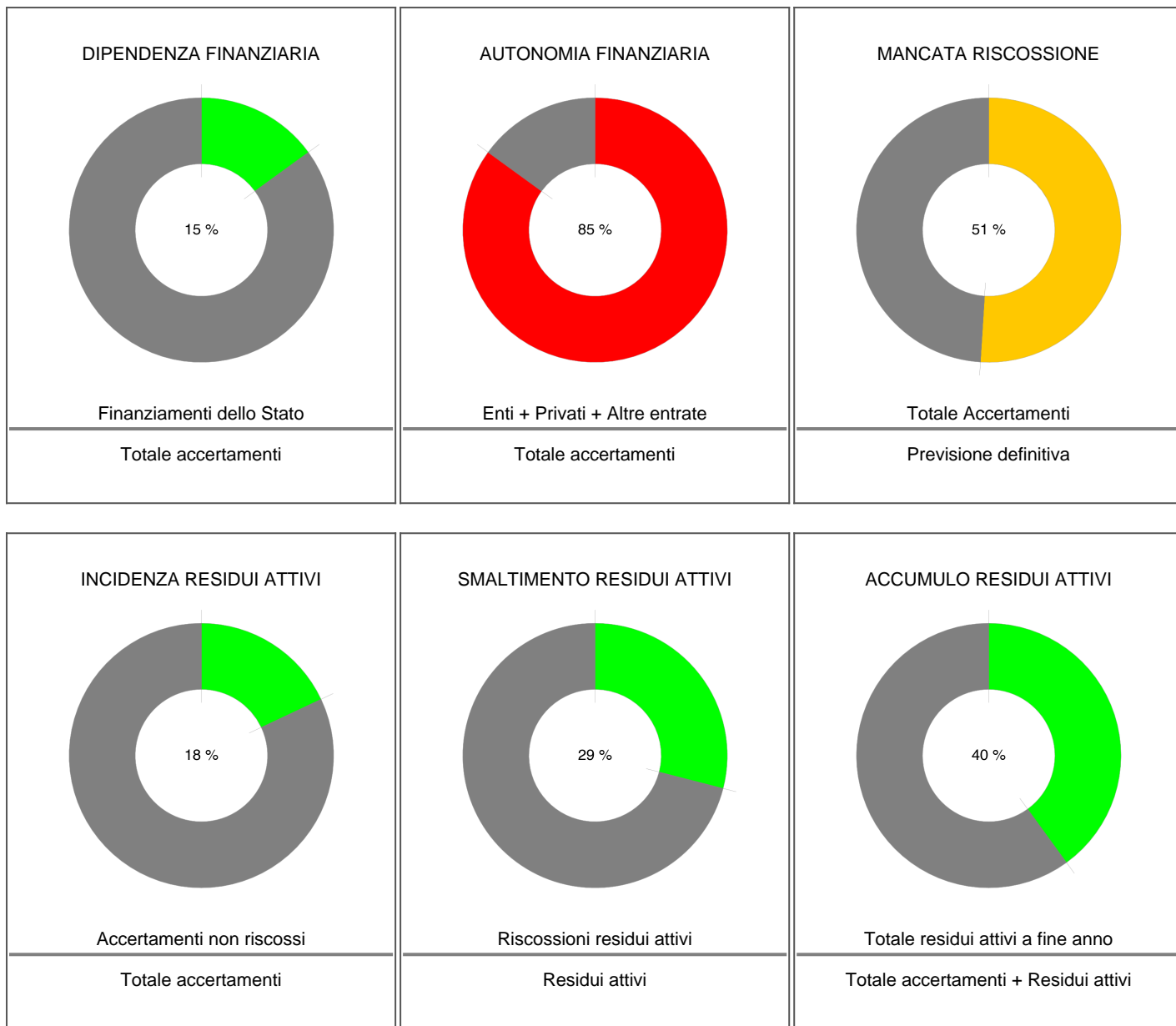
In questo aggregato sono confluite le somme accertate entro il 31 Dicembre 2025 e per le quali non è stata deliberata alcuna destinazione in attività o progetti.



## 4. Indici di Bilancio

### 4.1. Indici di bilancio per le Entrate

Si riportano di seguito i principali indicatori di Bilancio per le Entrate.





## 4.2. Indici di bilancio per le Spese

Si riportano di seguito i principali indicatori di Bilancio per le Spese.





## **5. Conclusioni**

### **5.1. Conclusioni**

CROTONE, **11-03-2026**

IL DIRETTORE DEI SERVIZI GENERALI E  
AMMINISTRATIVI

**dott.ssa Teresa Viviana Caruso**

IL DIRIGENTE SCOLASTICO

**Prof.ssa Natascia Senatore**