



Cofinanziato  
dall'Unione europea



REGIONE



CALABRIA

Programma Regionale CALABRIA FESR FSE+ 2021-2027

# VOUCHER CARO SCUOLA 2023

GUIDA ALLA PRESENTAZIONE DELLA DOMANDA  
ATTRAVERSO LA PIATTAFORMA SCUOL@VVISI

Dipartimento Istruzione, Formazione e Pari Opportunità  
Settore Istruzione e Diritto allo Studio

Cod. Proposta 46062

Co-finanziato con i fondi europei dell'art. 23-bis del CAD e con

<https://istruzione.regione.calabria.it>

KRTF02000T - A37B29F - REGISTRO PROTOCOLLO - 0001445 - 06/02/2024 - IV.4 - U

1

# ACCEDERE AL SERVIZIO

Per accedere al servizio cliccare sul seguente indirizzo:  
<https://istruzione.regione.calabria.it/bandi>



2

# AUTENTICAZIONE

Cliccare in alto a destra il pulsante Accedi con SPID



Si aprirà la pagina di Calabria LOGIN dove bisogna cliccare su:



2 Accedi con le credenziali SPID



Se non si possiede ancora un'identità digitale SPID visitare il seguente link:  
<https://www.spid.gov.it/cos-e-spid/come-attivare-spid/>



3

# AUTENTICAZIONE

Selezionare il Gestore di Identità Digitale che ha rilasciato le credenziali SPID, e poi seguire le istruzioni del Gestore selezionato per completare il LOGIN



Se non si possiede ancora un'identità digitale SPID visitare il seguente link:  
<https://www.spid.gov.it/cos-e-spid/come-attivare-spid/>


- Entra con SPID
- SpidItalia
- NamirialID
- Lepida
- aruba.it ID
- etnaID
- InfoCert ID
- SIELTEid
- InfoCamere
- Poste ID
- INTESI GROUP
- TIM id
- TeamSystem ID | spid



# 4

## COMPLETARE LA REGISTRAZIONE

Se è la prima volta che si accede a Scuol@vvisi è necessario completare la registrazione compilando i campi proposti dal sistema [quelli contrassegnati da un asterisco sono obbligatori].



Al termine cliccare sul pulsante SALVA


**Area Riservata Scuol@vvisi**  
 Regione Calabria

[Torna a Calabria Istruzione](#)

### Completa la registrazione

#### Dati generali

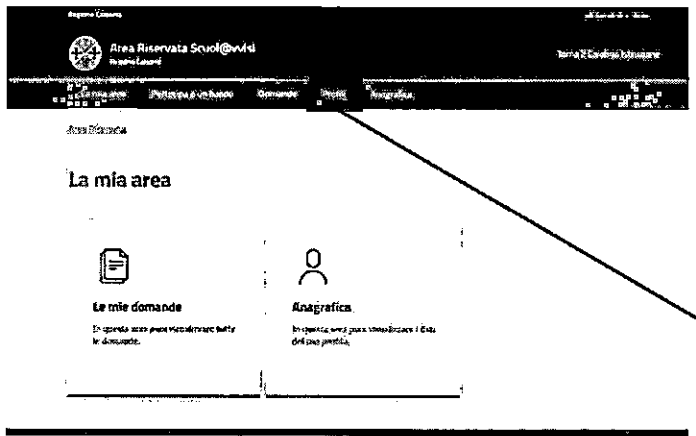
Cognome *		Nome *	
[Cognome]		[Nome]	
Data di nascita *	Genere	Codice Fiscale *	
[Data di nascita]	[Genere]	[Codice Fiscale]	
Nazione di nascita	Comune di nascita	<a href="#">Seleziona luogo di nascita</a>	
Italia	-		
Indirizzo di residenza			
Indirizzo di residenza			
Nazione di residenza	Comune di residenza	<a href="#">Seleziona il Comune di Residenza</a>	
Italia	-		
Recapito telefonico			
Recapito telefonico			
Email *		PEC	
[Email]		[PEC]	
<a href="#">Salva</a>			




# 5

# COMPLETARE IL PROFILO FAMIGLIA

**⚠ Se si intende presentare la domanda per conto del proprio figlio minore o di un minore di cui si ha la responsabilità legale è necessario inserire i dati anagrafici del minore.**



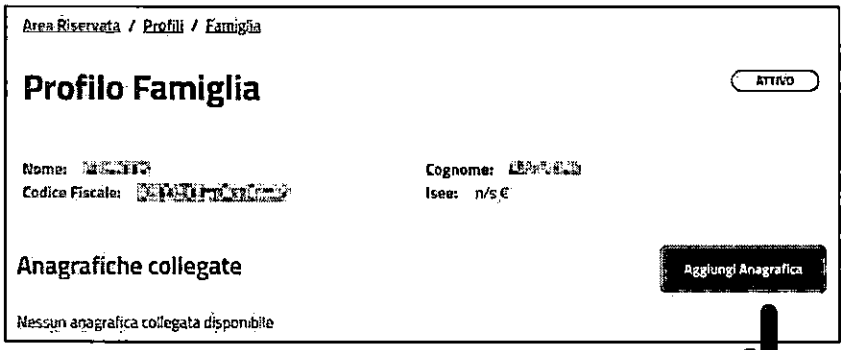
**Accedere alla sezione PROFILI**



**quindi entrare nel profilo FAMIGLIA**



**e aggiungere i dati di 1 o più minori tramite il pulsante AGGIUNGI ANAGRAFICA**


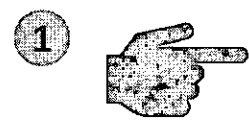



KR18020001 AS7B29F REGISTRO PROTOCOLLO 0001445 16/02/2024 14:40

6


# PARTECIPARE ALL'AVVISO

Cliccare su Partecipa a un bando




2

Cliccare sull'avviso  
**VOUCHER CARO SCUOLA 2023**



3

Cliccare su  
**Partecipa al bando**



© copia informatica conformo ai sensi dell'art. 20 bis del CAD e s.m.i.

<https://istruzione.regione.calabria.it>

# 7

## PARTECIPARE ALL'AVVISO



Se il soggetto che ha eseguito il Login con SPID è lo studente maggiorenne deve cliccare sul pulsante **PARTECIPA** sotto la voce **Te stesso**



Se il soggetto che ha eseguito il Login con SPID deve presentare la domanda per conto di un minore di cui ha la potestà o la responsabilità legale deve cliccare sul pulsante **PARTECIPA** associato al minore

### Seleziona il beneficiario

Puoi mandare la domanda di partecipazione al bando per te stesso o per altri

#### Te stesso

Le informazioni di riferimento saranno quelle della tua Anagrafica

**Partecipa**

#### Anagrafiche collegate

ROSSI MARIO  
 MIRARSS80A0114500  
 Data nascita: 1 gen 1980  
 Luogo: Catanzaro

**Partecipa**





# 8

## COMPILARE LA DOMANDA

**COMPILA DOMANDA** **Anagrafica**

✓ Anagrafica

Nome: [precompilato] Cognome: [precompilato]

Indirizzo: [precompilato]

Telefono: [precompilato]

Indirizzo email: [precompilato]

Salva

**Anagrafica:** I dati sono precompilati con le informazioni inserite nell'Area Riservata.

**COMPILA DOMANDA** **Valore Economico**

✓ Anagrafica

Valore Economico

Valore ISEE (€) \*

€

Salva

**Valore Economico:** Valore ISEE del nucleo familiare di appartenenza dello studente.

**COMPILA DOMANDA** **Coordinate Bancarie**

✓ Anagrafica

IBAN

Intestatario (Cognome e Nome)

Intestatario Conto Corrente

Salva

**Coordinate Bancarie:** Codice IBAN su cui verrà accreditata la somma eventualmente assegnata e Nominativo dell'intestatario del Conto Corrente.

**COMPILA DOMANDA** **Upload/Download file**

✓ Anagrafica

✓ Valore Economico

✓ Coordinate Bancarie

Proprietà

Documenti richiesti in base al titolo di richiesta (Chiedi maggiori informazioni)

Carica un documento PDF (max 10 MB) per procedere al caricamento

Documenti di identità dello studente beneficiario (dichiarazione di nascita e documento di identità)

Carica un documento PDF (max 10 MB) per procedere al caricamento

Ultimato della lista di allegati del documento

Carica un documento PDF (max 10 MB) per procedere al caricamento

File unico formato PDF comprensivo della copia del Decreto di Nomina e del documento d'identità insieme al reddito del genitore

Carica un documento PDF (max 10 MB) per procedere al caricamento

Attestato di titolarità del conto corrente emesso dall'Istituto bancario di riferimento che confermi che il conto bancario e il relativo IBAN è intestato o cointestato al richiedente

Carica un documento PDF (max 10 MB) per procedere al caricamento

Salva

### Upload/Download File: Caricare i documenti richiesti

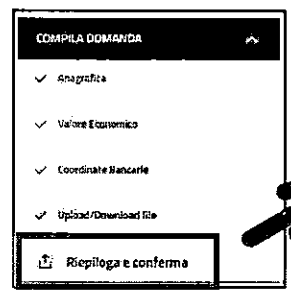
- Codice Fiscale e Documento d'identità in corso di validità in formato PDF dello studente destinatario;
- Documento d'identità in corso di validità in formato PDF del genitore richiedente in caso di studenti minorenni;
- In caso di tutore, il file unico in formato PDF comprensivo della copia del Decreto di Nomina del Tribunale e del documento d'identità in corso di validità del tutore;
- Attestato di titolarità del conto corrente emesso dall'Istituto bancario di riferimento che confermi che il conto bancario e il relativo IBAN è intestato o cointestato al richiedente.

**COMPILARE LA DOMANDA IN TUTTE LE SUE PARTI  
CONFERMANDO SEMPRE TRAMITE IL PULSANTE  
SALVA**



# 9

## INVIARE LA DOMANDA



1



Quando tutte le sezioni della domanda sono complete si attiva la funzione **RIEPILOGA E CONFERMA** che consente di rivedere in un'unica pagina tutte le informazioni inserite. Al termine della verifica, sulla stessa pagina cliccare sul pulsante **CONFERMA**.

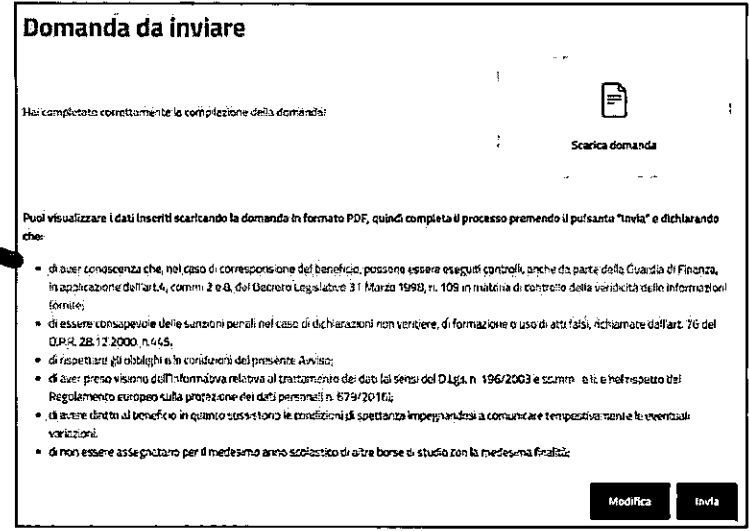
**ATTENZIONE**  
 Dopo aver cliccato **CONFERMA** la domanda **NON È ANCORA STATA INVIATA**

Dopo la conferma, la domanda è scaricabile in formato PDF per ulteriore consultazione. Se si desidera tornare alla compilazione si può cliccare sul pulsante **MODIFICA**.  
 Se la domanda è completa e corretta cliccare su **INVIA**.

2



**! CLICCANDO INVIO SI DICHIARA QUANTO ELENCATO NELLA PAGINA E SI TRASMETTE FORMALMENTE LA DOMANDA CHE NON SARÀ PIÙ MODIFICABILE!**



# DOMANDA INVIATA

Dopo l'invio il sistema fornisce alcune informazioni importanti che vengono anche inviate via e-mail:

- **CODICE IDENTIFICATIVO:** è il codice con cui verrà identificata la domanda in tutte le comunicazioni e negli atti;
- **DATA INVIO:** riporta data e ora dell'invio della domanda. Questo è il dato che fa fede ai fini della composizione della graduatoria in caso di parità negli altri criteri.

### Domanda Inviata


Grazie per aver inviato la domanda!

Puoi scaricarla in formato PDF utilizzando il pulsante a lato

**Codice identificativo:** 00005A-000271-0094.16

**Numero protocollo:** 101

**Data invio:** 15 nov 2023, 18:36



**Scarica domanda**

Con l'invio della domanda il processo è concluso.  
La domanda rimane sempre disponibile nell'Area Riservata dell'utente.

