



Unione Europea

**FONDI
STRUTTURALI
EUROPEI** **pon**
2014-2020



Ministero dell'Istruzione, dell'Università e della Ricerca
Dipartimento per la programmazione e la Gestione delle
Risorse Umane, Finanziarie e Strumentali
Direzione Generale per interventi in materia di Edilizia
Scolastica per la gestione dei Fondi Strutturali per
l'Istruzione e per l'Innovazione Digitale
Ufficio IV

PER LA SCUOLA - COMPETENZE E AMBIENTI PER L'APPRENDIMENTO (FSE-FESR)

Ministero dell'Istruzione, dell'Università e della Ricerca

Istituto Comprensivo Statale di Casatenovo

Via San Giacomo, 20 – 23880 Casatenovo (LC)

Tel. 039.9204798 – 039.9209012 Fax 039.9275894

E-mail Uffici: - LCIC830005@istruzione.it - Sito web: www.comprensivocasatenovo.gov.it

Cod. Mec. LCIC830005 - CF 94033460133

BREVE GUIDA SULL'UTILIZZO DEL REGISTRO ELETTRONICO NUVOLA

AREA GENITORI

(a cura del Dirigente Scolastico)

Sommario

Accesso al registro elettronico	2
La pagina di accesso	2
La schermata iniziale	2
Controllo delle assenze.....	3
Controllo dei voti.....	3
VOTI - SITUAZIONE GENERALE.....	4
VOTI – VOTI PER MATERIA.....	4
Controllo delle note/annotazioni	5
Controllo di ARGOMENTI, EVENTI, DOCUMENTI.....	5
Controllare gli argomenti svolti in classe e i compiti assegnati.....	6
Controllare DOCUMENTI, rispondere a QUESTIONARI, prenotare COLLOQUI	6

Accesso al registro elettronico

L'indirizzo web di accesso al registro elettronico è <https://nuvola.madisoft.it/login>

L'accesso può essere eseguito anche tramite il pulsante NUVOLA presente sulla parte destra del sito web della scuola.

The screenshot shows the Nuvola login page. At the top is the Nuvola logo. Below it is the text 'Inserisci le tue credenziali'. There are two input fields: 'Nome utente' and a password field with dots. Below the password field is a blue 'Login' button. To the left of the button is a link 'Bisogno di aiuto?'. At the bottom of the form is a link 'Credenziali dimenticate?'.

La pagina di accesso

La pagina di accesso richiede l'inserimento delle credenziali tramite un apposito riquadro. Al primo accesso viene chiesto di modificare la password.

La schermata iniziale

Dopo l'accesso viene visualizzata la seguente schermata.



Le voci del Registro Elettronico (Assenze, Voti, Note, ...) possono essere selezionate sia tramite le icone che tramite il menu posto sul lato sinistro della pagina web.

Controllo delle assenze

L'icona ASSENZE o la voce Assenze posta sul menu laterale sinistro, permettono di accedere ad una schermata dove sono riportate le assenze dell'alunno.

Cerca..

Report assenze

? HELP

Cliccare sul simbolo nella griglia per vederne il dettaglio

? ORE TOTALI

Mesi\Giorni	1	2	3	4	5	6	7	8	9	10	11	12	13	14	15	16	17	18
Settembre																		
Ottobre										AG*								
Novembre																		
Dicembre																		

Soffermandosi con il mouse sulle legende (in figura AG) vengono visualizzate in un riquadro alcune indicazioni aggiuntive.

Controllo dei voti

L'icona o la voce del menu VOTI apre una schermata dalla quale è possibile effettuare due scelte: SITUAZIONE GENERALE e VOTI PER MATERIA.

Dove vuoi andare?

Home

Situazione generale

Voti per materia

MATEMATICA ITALIANO

VOTI - SITUAZIONE GENERALE

L'icona SITUAZIONE GENERALE permette di avere una visione complessiva dei voti assegnati nelle diverse materie e, nell'ultima colonna, di visualizzare la Media Globale per materia.

Soffermandosi con il mouse sui singoli voti, come nel caso precedente, vengono visualizzate delle informazioni aggiuntive.

Report voti: situazione generale

Report voti: situazione generale

Materia							Media Globale
ARTE E IMMAGINE	08/11						6.5
	6½						
COMPORAMENTO							
EDUCAZIONE FISICA	15/09						9
	9						
GEOGRAFIA	03/11	18/10					6.5
	7	6					
INGLESE	06/11	06/11	19/10	19/10	19/10	25/09	7.19
	6	9.5	9	6.5	5.5	6	
ITALIANO	02/11	30/10	16/10	03/10	22/09		7.44
	6	5	7	9	5½		
MATEMATICA	22/09						6

VOTI – VOTI PER MATERIA

L'altro comando (Voti per materia) permette di avere una tabella a doppia entrata con l'indicazione di due parametri, uno per le righe e l'altro per le colonne della tabella.

Materia e periodo

Materia *
ITALIANO

Frazione temporale
Intero anno scolastico

[Procedi](#)

Righe e colonne

Righe *
Mesi

Colonne *
Tipologia

ITALIANO - tipologia/mese

Mesi\Tipologie	ORALE	PRATICO	SCRITTO	Mesi\Tipologie
Agosto				Agosto
Settembre			22/09 5½	Settembre
Ottobre		03/10 9	30/10 16/10 5 7	Ottobre
Novembre			02/11 6	Novembre

Se, ad esempio, si sceglie la combinazione MESI per le Righe e TIPOLOGIA per le Colonne, verrà visualizzata una tabella che riporta i voti conseguiti dall'alunno nelle tre tipologie (Orale, Pratico, Scritto) per ciascun mese di scuola.

La combinazione MESI e OBIETTIVI consente di visualizzare i voti assegnati ai diversi obiettivi della materia (ad esempio in ITALIANO, Ascolto e parlato, Lettura, Scrittura, Acquisizione ed espansione ...)

Materia e periodo

Materia *
ITALIANO

Frazione temporale
Intero anno scolastico

[Procedi](#)

Righe e colonne

Righe *
Mesi

Colonne *
Obiettivi

ITALIANO - obiettivo/mese

Mesi\Obiettivi	Ascolto e parlato	Lettura	Scrittura	Acquisizione ed espansion	Elementi di grammatica es	Mesi\Obiettivi
Agosto						Agosto
Settembre						Settembre
Ottobre						Ottobre
Novembre					02/11 6	Novembre

Controllo delle note/annotazioni

L'icona NOTE (o il relativo comando posto sul menu laterale sinistro) apre una tabella nella quale sono riportate eventuali note avute dal ragazzo (didattiche, disciplinari, ...).

Report note																							
Report note																							
? HELP																							
Cliccare sul simbolo nella griglia per vederne il dettaglio																							
Mesi\Giorni	1	2	3	4	5	6	7	8	9	10	11	12	13	14	15	16	17	18	19	20	21	22	23
Settembre																							
Ottobre																							
Novembre																							

Controllo di ARGOMENTI, EVENTI, DOCUMENTI

L'icona o la relativa voce del menu ARGOMENTI, EVENTI, DOCUMENTI apre una sotto schermata dalla quale è possibile visualizzare, rispettivamente, gli argomenti svolti in classe, eventuali eventi (gite, uscite, ...) o documenti rilasciati alla classe o al singolo alunno (appunti delle lezioni, ...).

Dove vuoi andare?

Home



Argomenti di lezione

Documenti per classe



Documenti per classe/materia

Documento per alunno

Controllare gli argomenti svolti in classe e i compiti assegnati

L'icona ARGOMENTI DI LEZIONE permette di visualizzare due tabelle, una riportante gli argomenti svolti in classe e l'altra eventuali compiti assegnati e trascritti dal docente sul registro elettronico.

Argomenti di lezione: Lunedì 13 novembre 2017

13/11/2017

← Giorno prec. Oggi Giorno succ. →

Visualizzazione settimanale

Ora	Tipo	Argomento Lezione	Docente	Materia	Compresenza	Annotazioni per area tutore / studente
2	LEZIONE ORDINARIA	U. 5 Introduction et compréhension du dialogue		SECONDA LINGUA COMUNITARIA		
3	LEZIONE ORDINARIA	INTERROGAZIONE		STORIA		
4	LEZIONE ORDINARIA	GRAMMATICA		ITALIANO		
5	LEZIONE ORDINARIA	Spettacolo Teatro alla Scala di Milano.		ITALIANO		

Compiti assegnati per 13/11/2017


Docente	Materia	Assegnati il:	Compiti assegnati	Allegati dell'argomento
	STORIA	07/11/2017	Studiare sintesi pag 97 (con immagini e cartine indicate) per breve interrogazione con domande alla classe.	

In alto delle due tabelle è presente il calendario con i pulsanti GIORNO PRECEDENTE e GIORNO SUCCESSIVO, VISUALIZZAZIONE SETTIMANALE che permette, appunto di visualizzare i dati relativi a giorni diversi o per settimana.


Controllare DOCUMENTI, rispondere a QUESTIONARI, prenotare COLLOQUI

Dove vuoi andare?


Home



Documenti



Questionari



Colloqui

Dalla pagina principale sono presenti anche le icone DOCUMENTI, QUESTIONARI, COLLOQUI.

La prima icona (DOCUMENTI) permetterà di scaricare eventuali documenti associati all'alunno come, ad esempio, le PAGELLE del primo quadrimestre e quelle finali.

La seconda icona (QUESTIONARI) per quest'anno scolastico non è attiva ma potrà essere utilizzata, eventualmente, in futuro per inoltrare questionari alle famiglie.

La terza voce (COLLOQUI), che permette di prenotare i colloqui con i docenti, è disponibile nel corrente anno scolastico solo per gli alunni della scuola secondaria.