




10 - Definizione delle liste

La Commissione, verificate le liste, deciso in merito ai i ricorsi, decide che le liste ammesse sono:
(inserire di seguito l'elenco delle liste ammesse) 3

Il fac-simile della scheda elettorale è il seguente

per sedi d'elezione fino a 200 elettori (una preferenza esprimibile)

Elezioni RSU 14 – 15 – 16 aprile 2025 (inserire la denominazione della sede d'elezione)		
Scheda elettorale		
	Lista FLC CGIL	<input type="checkbox"/> Fiorenza Chiara <input type="checkbox"/> Bernini Eva
	Lista Gilda - Unams	<input type="checkbox"/> Chionna Luana <input type="checkbox"/> Migliorini Stefania ...
	Lista Cisl – Fsur – Federazione Cisl Università e ricerca	<input type="checkbox"/> Giofrè Maria Teresa

L'elenco dei candidati è il seguente:

Lista 1	Lista 2	Lista 3
Fiorenza Chiara	Chionna Luana	Giofrè Maria Teresa
Bernini Eva	Migliorini Stefania

(inserire tante righe corrispondenti al numero massimo di candidati ammessi)

Dà mandato a Tiozzo Alessandra di consegnare fac-simile della scheda e elenco al dirigente preposto per la stampa nelle copie utili per la votazione e per l'affissione alle sezioni.

11 - Individuazione e nomina componenti delle sezioni

La Commissione, ricevute le designazioni dei sindacati, decide la composizione delle sezioni:

sezioni	sede	presidente	scrutatore lista n. 1	scrutatore lista n. 2	scrutatore lista n. 3
1	IC Molino Vecchio Primaria	Fabiana Carrera	Anna Marcello	Bestetti Giole	Carrera Fabiana