

Guida facile INPSieme 2024

Indice

Che cos'è.....	p. 2
Chi può partecipare	p. 3
Partenze, soggiorni e destinazioni.....	p. 4
Il contributo. Chi paga? Dove si va?	p. 5
Voglio iscrivermi! Come faccio?	p. 6
Tutti i controlli	p. 7
La dichiarazione ISEE	p. 8
Candidati!.....	p. 8
Ricapitoliamo i passaggi.....	p. 10



Di cosa stiamo parlando?




MI PIACE INPSIEME 2024, MA CHE COS'È?

Hai presente la somma che versi tutti i mesi, come dipendente pubblico (**anche se sei precario o temporaneo!**), nel fondo "Welfare"? Ecco, una delle iniziative è proprio questa. Complessivamente 37.472 contributi per effettuare soggiorni studio e attività: **sono tantissimi!** Ci sarà una graduatoria sulla base di alcuni criteri e priorità: prima chi non ha vinto, poi per età, media scolastica, livello ISEE. Alla fine INPS valuta tutte queste cose, le mixa per bene e poi emette una graduatoria. Infine c'è uno scorrimento: altri posti che si liberano. L'occasione è aperta a tutti, anche se non ci pensi!

BELLO! E I MIEI FIGLI NON VEDONO L'ORA DI PARTIRE! DOVE LI POSSO MANDARE?

Se fanno le **elementari** o le **medie** possono partire per progetti di una o due settimane in Italia (12.020 borse di studio). Se fanno le Superiori invece possono andare all'estero a studiare una lingua straniera. Qui ci sono **24.282 contributi per andare due settimane** all'estero, e altri 1.170 contributi per andare da **3 a 5 settimane** a studiare con esame di certificazione (ma qui devi avere già il B1 certificato di lingua).

AH, BENE! E DOVE TROVO LE PROPOSTE FRA CUI SCEGLIERE?

Puoi scegliere liberamente fra tutte le proposte che rispettano i criteri dell'INPS: viaggi con determinate garanzie, agenzie che hanno ISO e altre caratteristiche. **Come Noi!** Ti rilasceremo anche il documento obbligatorio di autodichiarazione di rispetto dei criteri. Senza di quello non potrai ricevere il rimborso. Mi raccomando, noi le pubblichiamo il **28 febbraio**. Ti aspettiamo! www.salescuolaviaggi.com/booking 

FANTASTICO! MI CONSIGLI DI PRESCRIVERMI?

Succede sempre così: il posto dove vuoi andare tu è quello che si riempie per primo, e dopo bisogna accontentarsi. **Se ti preiscrivi ti garantisci il posto. Fra pochi giorni potrai farlo sul nostro sito.**

MA SE POI NON VINCO IL CONTRIBUTO, CHE FINE FACCIAMO?

Se vinci e sei preiscritto con noi, hai tre giorni per confermare e garantirti il posto come promesso. Se non vinci, puoi lasciare perdere -senza nessun tipo di impegno o spesa- o confermare come aggregato, quindi partendo senza contributo INPS. Ma decidi tu in piena libertà.

SI VA BENE TUTTO BELLO: MA COSA DEVO FARE PER PRENDERE IL CONTRIBUTO INPSIEME?

La primissima cosa da fare è chiedere l'ISEE aggiornata a quest'anno. Non è obbligatoria ma se non la chiedi l'INPS ti assegnerà un contributo più basso. Inoltre per fare domanda devi avere lo SPID, fallo subito! (puoi usare anche la CIE col lettore oppure il CNS).

Poi segui questa Guida passo a passo e vedrai che non sbagli!

Se hai bisogno puoi chiamare l'INPS al **803164** per questioni sul bando, sui documenti da presentare o sulla piattaforma.

Per avere informazioni sulle destinazioni, consigli sulla procedura o altro invece puoi chiamare i nostri uffici **0541 1647691 oppure scriverci su **WHATSAPP 3513033119** -che tante volte si fa prima-.**

**Chiamaci,
ti aspettiamo!**



? ? Chi può partecipare? ? ?

Il bando è riservato ai figli di dipendenti pubblici (iscritti alla Gestione Unitaria, pensionati della Gestione Dipendenti Pubblici, Gestione Fondo Ipost oppure IPA) tra i 7 e i 20 anni (max 23), iscritti e frequentanti un Istituto elementare, secondario di primo grado o superiore.


Sono esclusi solamente coloro i quali abbiano vinto il Bando ITACA in corso e che abbiano confermato la loro adesione ad esso (o chi in passato non abbia restituito contributi all'INPS).
Mi raccomando: la domanda va presentata dal **genitore dipendente pubblico**.



Partenze, soggiorni e destinazioni

Partenze dalle PRINCIPALI città e aeroporti d'Italia, accompagnati dai nostri tutor che seguiranno i ragazzi per tutta la durata del soggiorno.


Soggiorni in Italia (elementari e medie inferiori)

 Prima di tutto i temi: il bando chiede che ci sia un argomento da seguire durante il soggiorno. Sport, arte, lingua, scienze e tecnologia, ambiente, misto. Accanto ai momenti formativi, che vengono strutturati in maniera divertente, ci sono uscite, giochi, serate, passeggiate e spiaggia e montagna, assistiti dal momento della partenza sino al rientro dai nostri tutor e animatori. Clicca il link sotto per scoprire le destinazioni conformi INPS dal **28 febbraio**, e preiscriviti subito!



<https://www.salescuolaviaggi.com/booking>

Soggiorni all'estero (scuole superiori)

 Il bando prevede per gli studenti delle superiori due settimane di corso, in residenza o in college o residenza universitaria. Anche qui, nel resto della giornata, ci sono moltissime attività e escursioni. Molti li gestiamo direttamente, e i nostri sono i corsi che hanno in assoluto più attività e iniziative.

Clicca il link sotto per scoprire le destinazioni conformi INPS dal **28 febbraio**, e preiscriviti subito!



<https://www.salescuolaviaggi.com/booking>

Il contributo.



- ✓ Quest'anno il contributo massimo per l'estero è di **2100 Euro!** (1000 euro per elementari e medie che vanno in Italia). Poi, sulla base dell'ISEE, vengono assegnate via via percentuali inferiori a chi ha ISEE più alto.
- ✓ Ti verrà versato al 50% a giugno e per il restante 50% a ottobre direttamente nel conto bancario che hai indicato durante la fase della domanda.
- ✓ Mi spiego meglio: se compri un pacchetto che costa mettiamo 2500 euro, e hai Isee tra 16.000 e 24.000, ovvero un contributo del 90%, otterrai da INPS un contributo del 90% di 2100 euro -che è il massimale, ovvero 1890 euro in due tranche, e tu metterai il resto.

Chi paga?



- ✓ Allora l'INPS versa direttamente sul conto dei beneficiari il contributo. Inoltre, se non si parte, bisogna dar scarico all'assicurazione annullamento (che avrai in automatico sul tuo pacchetto conforme INPS), e non più inviare il certificato medico all'INPS.
- ✓ Potrai pagare da 1 a 4 rate senza interessi, OPPURE decidere di aspettare pagamenti di INPS oppure aprire un finanziamento da 5 a 18 rate a tassi concorrenti. Abbiamo **SEI** modalità di pagamento per tutti i gusti!
- ✓ Quindi tranquillo: tutto sommato per te cambia molto poco, e potrai pagare le rate usando i soldi che INPS ti versa a Giugno e a Ottobre

Dove si va

www.salescuolaviaggi.com/booking 

qui troverai fra qualche giorno tutte le nostre destinazioni. Ce ne saranno molte e interessanti:

dalle antiche capitali europee ai Paesi più lontani e le moderne città come Bangkok e New York.

Scegli quella che fa più per te ma ricorda alcune cose fondamentali:

1. Per uscire dall'Europa in molti Paesi serve il visto: ad esempio negli USA o in Thailandia (sì, quest'anno ti porteremo anche qui). Le procedure sono veloci, ma ricorda che non va dato per scontato.
2. Per andare a Londra o nel Regno Unito (e nei posti fuori dall'Unione Europea) **ci vuole anche il passaporto**: se è uno dei luoghi dove vuoi andare, e ancora non lo possiedi, verifica subito i tempi nella tua città.
3. Ricorda che le grandi Capitali (Londra, Dublino, Barcellona, New York) sono le mete più gettonate ed i posti si esauriscono subito. Preiscriviti per garantirti il posto in caso di vittoria del bando.
4. Preparati: fra pochi giorni pubblichiamo le nostre destinazioni e potrai preiscriverti senza impegno.

Durante il percorso?

Sia prima della partenza, sia durante, sia dopo, con Sale Scuola Viaggi potrete sempre avere tutte le informazioni necessarie attraverso i nostri canali:

- ✓ Whatsapp 351 3033119
- ✓ Chat della pagina del sito www.salescuolaviaggi.com
- ✓ Numero dedicato per i centri dove saranno i vostri figli
- ✓ Pagina Facebook del luogo, con foto e contatti
- ✓ Numero di telefono centralizzato, con i nostri assistenti 0541 16 47 691
- ✓ Le foto scattate da noi, dai ragazzi o dalle strutture che li accoglieranno!

Alla fine del soggiorno **sarà previsto un test finale e saranno rilasciati gli attestati di valutazione**. Questi sono utili sia come curriculum per gli studenti, come crediti formativi, per il lavoro e l'Università.

Se ti servono per l'Alternanza Scuola Lavoro bisogna che ci organizziamo prima della partenza, per preparare tutti i documenti necessari: avvisaci per tempo!

E inoltre ricorda che il bando INPS chiede che al termine del viaggio il certificato sia inserito nella piattaforma INPS, assieme alle carte d'imbarco o i biglietti di viaggio.

Quando si parte?



- ✓ Giugno
- ✓ Luglio
- ✓ Agosto

con rientro previsto entro il **1 Settembre 2024**, lo deciderete voi, assieme ai vostri ragazzi.

Voglio iscrivermi! Come faccio? È facile con la nostra guida.



Puoi seguire la procedura indicata qui sotto.


Per qualsiasi dubbio o chiarimento, contattaci direttamente: possiamo aiutarti in qualsiasi momento.

- ✓ contattaci al numero di telefono 0541 1647691
- ✓ o al numero Whatsapp 3513033119
- ✓ scrivici ad inpsieme@salescuolaviaggi.com 
- ✓ o visita il nostro sito www.salescuolaviaggi.com 
- ✓ Ti ricordiamo che per richieste particolari e per verifiche sulla documentazione, è attivo anche il contact center diretto dell'INPS (803 164 da telefono fisso, 06 164 164 da mobile), segui la voce guida!

E ora, iniziamo!



Controlla prima di presentare la domanda, di avere tutti i dati e i requisiti necessari alla candidatura:



1. I TUOI FIGLI SONO STATI PROMOSSI L'ANNO SCORSO?
2. HAI LO SPID (O LA CIE O LA CNS?)
3. HAI PRESENTATO LA DICHIARAZIONE SOSTITUTIVA UNICA (DSU) PER IL MODELLO ISEE?

Se la risposta è sì a tutte e tre le domande, passa direttamente al punto "Candidati"!

SE NON POSSIEDI LO SPID (O CIE O CNS)

- ✓ Puoi fare lo SPID velocemente in Poste e in molte Regioni anche in Farmacia e in Tabaccheria.
- ✓ sul sito INPS ci sono approfondimenti qualora tu non abbia uno di questi tre. Entra su www.inps.it, guarda in alto e clicca su "assistenza": lì ci sono le modalità per ottenere l'access;

La Dichiarazione Sostitutiva Unica per il modello ISEE va presentato **prima** di fare la domanda per il contributo sul sito INPS, ma **non è obbligatoria**.

La dichiarazione ISEE

Ecco, l'ISEE non è obbligatoria **ma** è fondamentale per ottenere il contributo più alto (in base al tuo ISEE). Se ti dimentichi, ricordati che il contributo sarà il minimo (60% di 2100 euro per estero, di 1000 euro per Italia).

L'ISEE precompilato quindi si potrà chiedere direttamente tramite **il sito INPS**, anche se restano valide naturalmente le modalità tradizionali previste fino ad oggi.

ATTENZIONE!

Per fare l'ISEE ti consigliamo di avere già tutti i dati a disposizione e di procedere subito con la richiesta, si preannunciano per quest'anno tempi decisamente più lunghi, con il rischio di non riuscire a fare domanda per il bando Estate INPSieme.

Fatta la richiesta dell'ISEE, fate in modo che il vostro patronato la inoltri immediatamente online specificando che serve per presentare domanda per il bando Estate INPSieme 2023.

Dopo un paio di giorni dalla richiesta dell'ISEE collegatevi al sito INPS e presentate la domanda.

Ecco: questo è un punto importante: l'INPS vuole che PRIMA venga fatta almeno la DSU e solo DOPO la domanda a Estate INPSieme. NON dovete inserire l'ISEE nella domanda: INPS la recupera automaticamente.

Candidati!

Per candidarti, hai tempo **dalle ore 12.00 del giorno 22 febbraio 2024 e non oltre le ore 12.00 del giorno 14 marzo 2024.**

In caso di più partecipanti dello stesso nucleo familiare, dovrai compilare una domanda per ognuno.

ATTENZIONE!

La domanda non è modificabile una volta inviata; per correggere eventuali errori è necessario inviare una nuova domanda.

L'istituto considera valida solo l'ultima domanda ricevuta

E ora si va! Candidati accedendo alla home page del sito internet www.inps.it

Quest'anno **le modalità per presentare la domanda** sono state semplificate: sotto trovi anche delle immagini delle varie fasi. Praticamente si inserisce il Codice Fiscale del beneficiario, si accettano poi gli avvisi di privacy e le dichiarazioni obbligatorie. I dati della scuola, i voti, l'Isee, l'eventuale Legge 104, li va a prendere automaticamente INPS. Solamente in caso di BES (Bisogni Educativi Speciali) oppure di DSA (Disturbi Specifici dell'Apprendimento) bisogna aggiungere elementi.

Importante: segui questo percorso, che è diverso dall'anno scorso.

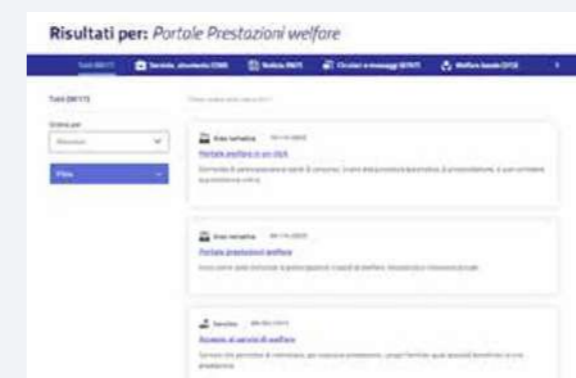
PASSO 1

Vai su INPS www.inps.it e scrivi nella barra di ricerca in alto "Portale Prestazioni welfare". Uno dei primi risultati che ti si presenterà sarà proprio "Portale Prestazioni Welfare": clicca su questa dicitura.



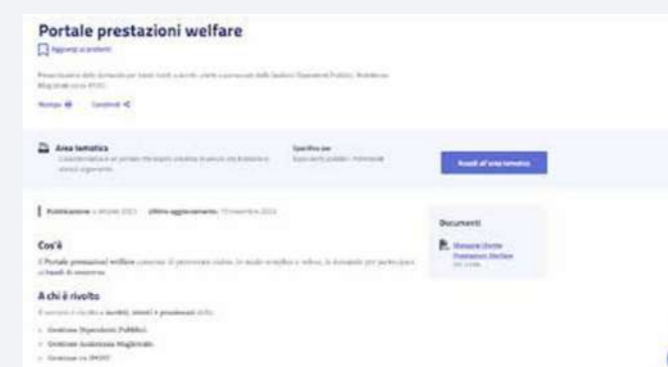
PASSO 2

Clicca su "Accedi all'area tematica" -> (qui ti chiederà di accedere con lo SPID, se ancora non l'hai fatto).



PASSO 3

Ora clicca su "Gestione Domanda"



PASSO 4

Nella pagina che si apre clicca cerca "Presentazione Domanda". Lì clicca su "Utilizza il Servizio"

Nome / Tutti i servizi / Prestazioni Welfare

Prestazioni Welfare

Torna alla homepage

Il servizio consente la presentazione della domanda per le prestazioni di welfare dedicate agli iscritti alla gestione unitaria delle prestazioni creditizie e sociali, gestione assistenza magistratale, gestione postalegrafonici, pensionati GDP e la consultazione della domanda già presentata.

Presentazione domanda Utilizza il servizio

Il servizio che consente di presentare la domanda per le prestazioni di welfare erogate dalla gestione delle prestazioni creditizie e sociali, dalla gestione assistenza magistratale, dalla gestione postalegrafonici e agli iscritti GDP.

Le mie domande Utilizza il servizio

Il servizio consente la consultazione delle domande presentate per le prestazioni di welfare e dedotte agli iscritti alla gestione unitaria delle prestazioni creditizie e sociali, gestione assistenza magistratale, gestione postalegrafonici, pensionati GDP.

PASSO 5

Ora ti si apre una pagina con tutti i bandi. A questo punto cerca il bando di tuo interesse (Estate INPSieme Estero 24.282 borse, Estate INPSieme Italia 12.020 borse, oppure per chi ha già il B1 certificato Corsi di Lingue all'estero, 1170 borse)

Prestazioni Welfare

Torna alla homepage

Il servizio che consente di presentare la domanda per le prestazioni di welfare erogate dalla gestione delle prestazioni creditizie e sociali, dalla gestione assistenza magistratale, dalla gestione postalegrafonici e agli iscritti GDP.

Filtra

Preselezioni attive Validi tutti

Cerca prestazione: Seleziona un filtro

Cancella filtri Applica filtri

Borse Corsi di Specializzazione Borse di studio per la copertura parziale delle spese per la frequenza di corsi universitari di specializzazione... Vali alla prestazione	Borsa Universitaria Borse di studio per la copertura parziale delle spese per la frequenza di corsi universitari per i figli degli... Vali alla prestazione	Corsi di lingue all'estero Contributo a parziale copertura delle spese per fruire all'estero di un corso della lingua ufficiale del paese... Vali alla prestazione
Estate INPSieme Estero Soggiorni studio estivi di due settimane in Italia o all'estero per ragazzi figli ed orfani di iscritti GDP... Vali alla prestazione	Estate INPSieme Italia Soggiorni studio estivi di una settimana o due settimane in Italia per bambini e per ragazzi figli ed orfani di... Vali alla prestazione	Gravi Malattie Ipost Contributo economico per gravi malattie per gli iscritti al Fondo di assistenza della Gestione ex INPSI... Vali alla prestazione

PASSO 6

Ora puoi compilare e inviare la tua domanda, inserendo i dati richiesti!

Presenta domanda: Estate INPSieme Italia

Soggiorni studio estivi di una settimana o due settimane in Italia per bambini e per ragazzi figli ed orfani di iscritti Fondo credito, ipost e Pensionati GDP.

1 **Dati anagrafici e di contatto** 2 Beneficiario 3 Dati specifici 4 Informazioni pratica 5 Messaggi

Dati anagrafici e di contatto

Codice fiscale:

Cognome:

Nome:

Telefono mobile:

Email:

Dati di contatto

Se hai bisogno di modificare i tuoi dati di contatto, puoi farlo nell'area MyArea selezionando il tuo nome in alto a destra / Seleziona / Vai ai tuoi dati / Esclotti e cancellati / Modifica

Dati della presentazione domanda Invia

Puoi controllare attraverso la funzione "Visualizza domande inserite" la correttezza dei dati e l'avvenuta trasmissione.

È obbligatorio indicare, pena l'esclusione:

A. La durata del soggiorno prescelto:

- quindici giorni/quattordici notti oppure otto giorni/sette notti (Italia)
- quindici giorni/quattordici notti (Europa).

(L'eventuale il possesso di certificazione attestante bisogni educativi speciali (BES) oppure disturbi specifici dell'apprendimento, (DSA) rilasciata dalla ASL competente. In caso di Legge 104 sarà INPS a recuperare i dati).

B. Il conseguimento o non conseguimento della promozione nell'anno scolastico 2022/2023.

C. Non vanno inseriti i dati del ciclo scolastico frequentato nel 2022/2023 e i dati identificativi dell'Istituto Scolastico, che recupererà INPS.

D. I voti NON VANNO INSERITI. Sarà INPS a recuperarli in automatico. Non inserire quindi nessun voto.

Clicca l'accettazione degli impegni, e hai finito! Ora puoi inviare.

E. Hai inviato la domanda: in "Visualizza Domande Inserite" nella tua area privata INPS, puoi controllare che i dati inseriti siano corretti. Se trovi qualche errore, ricorda che non puoi modificare i dati: devi compilare un'altra domanda che automaticamente sovrascriverà la prima.



Ricapitoliamo tutti i passaggi

- 1.** Preiscriversi sul sito <https://www.sale scuolaviaggi.com/booking> per garantirsi la destinazione: sul nostro sito pubblicheremo le destinazioni dal 28 febbraio. Fatto questo, dalle ORE 12:00 DEL 22 FEBBRAIO ALLE ORE 12:00 del 14 MARZO 2024 puoi presentare la domanda 

TRASMISSIONE DOMANDE SU PORTALE

- ✓ Verifica il possesso dei requisiti per la partecipazione al bando EstateINPSieme 2024 (Art. 3 del bando)
- ✓ Verifica il possesso dello SPID/CIE/CNS (Art. 4 del bando)
- ✓ Presenta la Domanda Sostitutiva Unica (DSU) per la determinazione dell'ISEE 2024 (Art. 5 del bando),
- ✓ Prepara l'eventuale documentazione sanitaria
- ✓ E finalmente dal **22 febbraio ore 12 al 14 marzo 2024 ore 12**, puoi inserire la domanda di partecipazione al programma EstateINPSieme 2024 (una per ogni figlio), immettendo le informazioni e la documentazione richiesta nell'area riservata (Art. 6 del bando)

- 2.** **ENTRO IL 5 APRILE 2024** PUBBLICAZIONE GRADUATORIE
Verifica l'ammissione con riserva al beneficio, che verrà comunicata su indirizzo di posta elettronica personale da parte dell'Istituto (Art. 7 del bando)

- 3.** **ENTRO IL 23 APRILE 2024**
Se hai vinto, devi accedere alla procedura e stipulare un contratto con un'agenzia che ha prodotti compatibili con INPS come Sale Scuola Viaggi. Dovrai caricare poi la fattura, il contratto e la nostra autodichiarazione, flaggare le dichiarazioni, inserire il tuo codice IBAN per ricevere il contributo (contratto con Sale Scuola Viaggi e relativa fattura, nonché autodichiarazione te le mandiamo noi)

- 4.** **ENTRO IL 6 MAGGIO 2024**
Scorre la graduatoria: controlla se sei fra i ripescati rispetto ai primi che ti hanno lasciato il posto

- 5.** **ENTRO IL 20 MAGGIO 2024**
Se rientri nel ripescaggio, dovrai fare un contratto con un'agenzia come Sale Scuola Viaggi (tutte le cose che abbiamo scritto prima).

- 6.** **ENTRO IL 9 SETTEMBRE 2024**
Dovrai caricare l'attestato da parte della scuola e le carte d'imbarco del volo (o i biglietti del treno o del bus) per dimostrare di essere andato e poter ricevere la seconda parte del rimborso INPS.



Clicca il link
per aprirlo!

Eccoti i link diretti ai bandi:

INPSIEME ESTERO (24.282 BORSE)

 [CLICCA QUI!](#)

INPSIEME ITALIA (12.020 BORSE)

 [CLICCA QUI!](#)

CORSI DI LINGUA ALL'ESTERO (1170 BORSE)

 [CLICCA QUI!](#)

Cosa aspetti?




E' il momento di fare la domanda, e poi non ti resta che aspettare l'esito.

Il 28 febbraio (o giù di lì) pubblichiamo le nostre destinazioni.

Entro il 5 aprile 2024 l'INPS pubblicherà quattro graduatorie distinte per durata del soggiorno. Inoltre comunicherà l'ammissione con messaggio inviato all'indirizzo email o sms ai contatti indicati.

Entro il **23 aprile 2024** si dovrà accedere alla procedura e effettuare gli adempimenti richiesti. A seguire, il **6 maggio 2024** ci sarà uno scorrimento per i ripescati, con conferma entro il **20 maggio**.

Intanto che prepari i documenti e fai domanda, ti consigliamo di preiscriverti per la destinazione che preferisci.

- ✓ **Scrivi al Whatsapp 351 3033119 (che si fa prima) o chiama il numero 0541 1647691**
- ✓ **Manda una email a inpsieme@salescuolaviaggi.com**  con i tuoi contatti.
- ✓ **Riceverai la nostra consulenza gratuita!**
- ✓ **Dal 28 FEBBRAIO potrai pre-iscriverti gratuitamente sul nostro sito per garantirti il posto nella tua destinazione preferita senza impegno, non appena saranno disponibili sulla lista di accreditamento INPS!**
- ✓ **Grazie al nostro sistema informatico, potrai anche effettuare l'iscrizione definitiva, iniziare la procedura per il finanziamento e **ricevere i documenti automaticamente in pochi minuti dopo la conferma!****

Contattaci al numero di telefono **0541 1647691**
o al numero **Whatsapp 351 3033119**
scrivici ad **insieme@salescuolaviaggi.com**
o visita il nostro sito **www.salescuolaviaggi.com**



Questa guida è stata realizzata a scopo esemplificativo e con l'idea di facilitare l'adesione al bando. Ci abbiamo messo tutta la cura e l'attenzione possibile, ma gli unici testi validi e che fanno da riferimento sono i bandi pubblicati da INPS sul proprio sito. Sale Scuola Viaggi di Saled srl declina ogni responsabilità rispetto agli eventuali refusi oppure rispetto a modifiche che potrebbero essere comunicate dall'Ente INPS.