

ASSEGNO DI ITALIANO

- **Leggi tante volte, copia in corsivo sul quaderno e illustra.**

LA PRIMAVERA

Sono terminate le giornate fredde e grigie e tutto fa capire che è arrivata una bella stagione: la primavera.

Le giornate si fanno via via più luminose, l'aria si fa più tiepida, il cielo è quasi sempre sereno. Si risvegliano la natura e gli animali. Le piante mettono fiori e tenere foglioline. Compaiono tanti animalletti: alcuni nati in questo periodo; molti usciti dalle tane dove hanno trascorso l'inverno in letargo; altri, come le rondini, tornati da paesi lontani.

- **ATTIVITA'**

SEGNA LA RISPOSTA ESATTA:

1. LA PRIMAVERA E':
 - Una bella stagione
 - Un bel mese
 - Un bell'anno
2. IN PRIMAVERA L'ARIA SI FA:
 - Più fredda
 - Molto calda
 - Più tiepida
3. LE GIORNATE SONO:
 - Più buie
 - Più luminose
 - Più corte
4. GLI ALBERI IN PRIMAVERA:
 - Perdono le foglie
 - Mettono nuove foglie
5. LE RONDINI IN PRIMAVERA:
 - Partono per i paesi caldi
 - Tornano dai paesi caldi

I VERBI: LE PAROLE AZIONE

1 Collega ogni personaggio all'azione che compie.



MIAGOLANO



SQUILLA



PARA

3 Cancella con una x l'azione intrusa in ogni riga.

Il cane: abbaia – rincorre – rosicchia – colora – zampetta

Il sole: splende – illumina – salta – scalda – abbronza


Il medico: cura – guarisce – visita – pettina – controlla

La mamma: galoppa – aiuta – abbraccia – cucina – lavora

1 Completa le frasi con il verbo adatto. Scegli tra quelli elencati di seguito.

rincorre • volteggiano • nuotano • beve • giocano • dorme

- Marta e Sabrina _____ in cortile.
- Il cagnolino di Matteo _____ la palla.
- Walter e Susanna _____ in piscina.
- Il gattino _____ sul divano.
- Augusto _____ la spremuta d'arancia.
- Due aquiloni _____ nel cielo.




ASSEGNO DI INGLESE:

Scrivi il nome di ogni indumento ricomponendo le lettere scritte in disordine. N.B. La scheda non va stampata ma copiata sul quaderno.

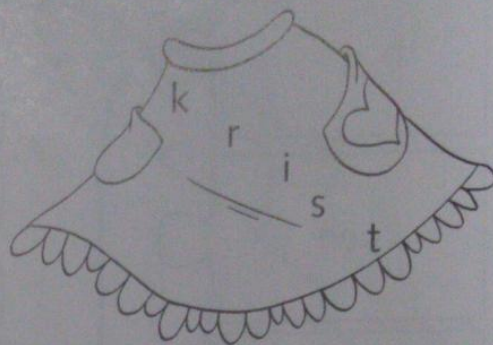
1 Write and say.

1



t-shirt

2




3




4




5



6



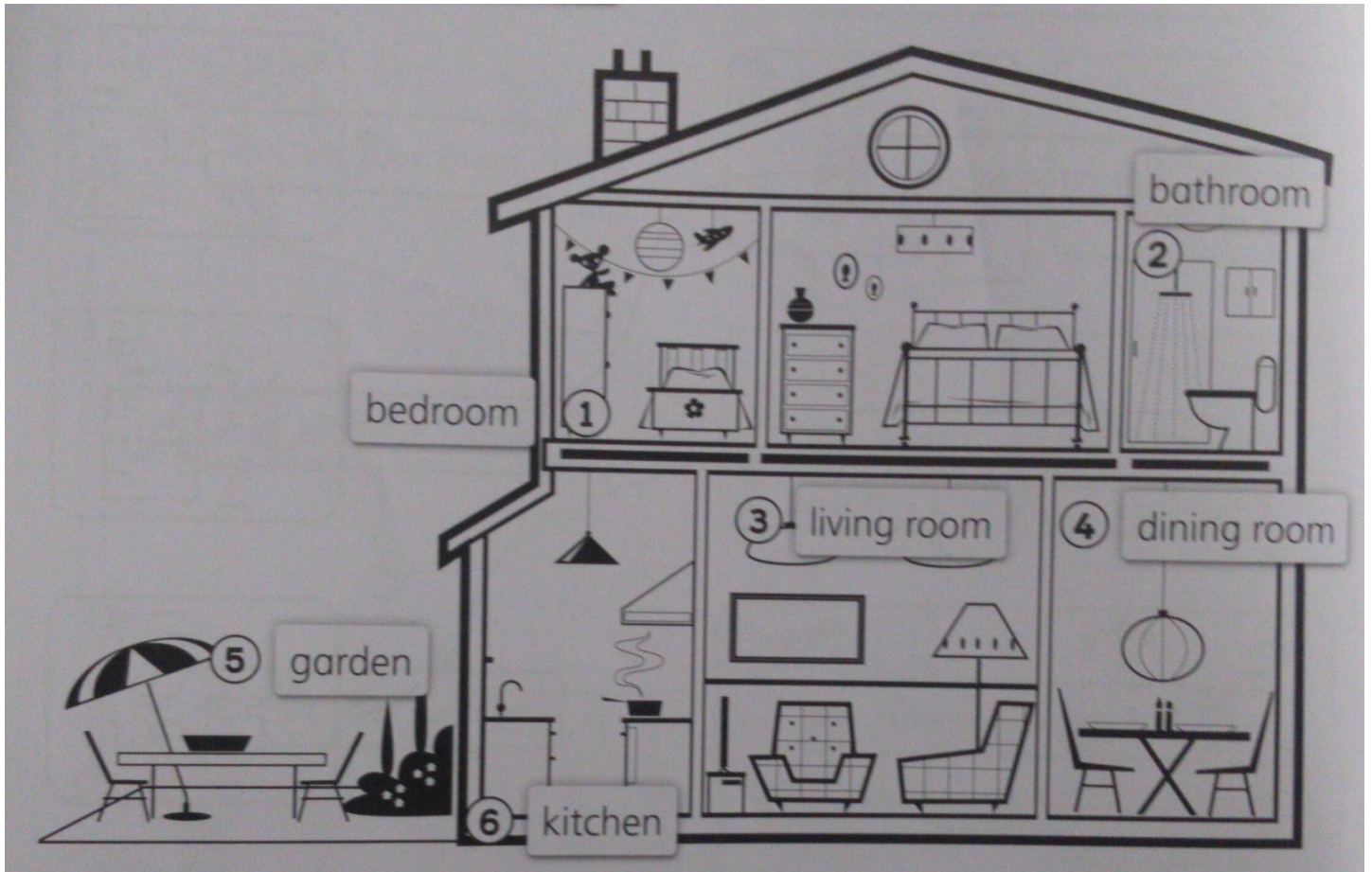
7



La seguente scheda non va necessariamente stampata. Occorre copiare le quattro domande con risposta sul quaderno con titolo : Where's the? It's in the

LET'S REPEAT

READ,LOOK AND WRITE



1. Where's the bed?
It's in the
2. Where's the table?
It's in the
3. Where's the bath?
It's in the
4. Where's the sofa?
It's in the

ASSEGNO DI GEOGRAFIA: leggi e completa sul libro a pagina 181.

ASSEGNO DI STORIA: leggi e completa sul libro alle pagine 160 e 161.

Riproduci sul quaderno il disegno dell'orologio con le sue parti.