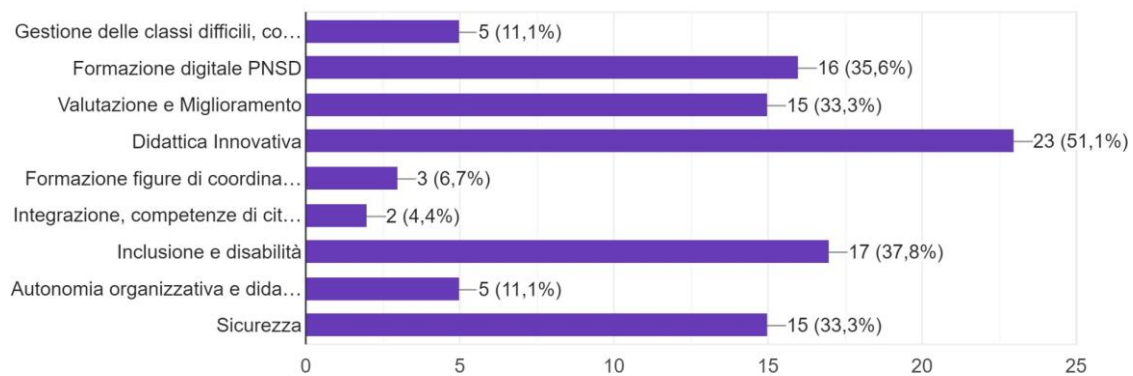


PRIORITA' 1 - LIVELLI DELLE COMPETENZE DI BASE

allegato 1

Quale o quali aree sono state oggetto di aggiornamento nel corrente anno scolastico?

45 risposte



PCIC81500R

PRIORITA' 1 - LIVELLI DELLE COMPETENZE DI BASE

allegato 2-3

VOTAZIONE RIPORTATA DAGLI ALUNNI AL TERMINE DEL PRIMO CICLO DI ISTRUZIONE

Situazione di partenza a.s 21-22

La tabella riporta la percentuale di studenti diplomati per votazione conseguita all'esame di Stato nell'a.s. 2021/2022 [Sistema informativo MI a.s. 2021/2022].

Votazione						
	6	7	8	9	10	Lode
Situazione della scuola PCIC81500R	18,3%	33,3%	25,0%	20,0%	1,7%	1,7%

Riferimenti						
Provincia di PIACENZA	20,0%	29,5%	23,7%	19,9%	4,8%	1,9%
EMILIA ROMAGNA	17,2%	27,0%	26,1%	19,4%	5,9%	4,4%
ITALIA	15,4%	26,0%	25,9%	19,5%	7,2%	5,9%

I riferimenti sono medie percentuali.

Risultati a.s. 22-23

votazione	6	7	8	9	10	Lode
alunni Secondaria Castell'Arquato	3	12	19	6	2	0
alunni Secondaria Alseno	6	19	15	4	1	0
TOTALE	9	31	44	10	3	0
Situazione in percentuale della scuola PCIC81500R	9,3%	32,0%	45,3%	10,4%	3%	

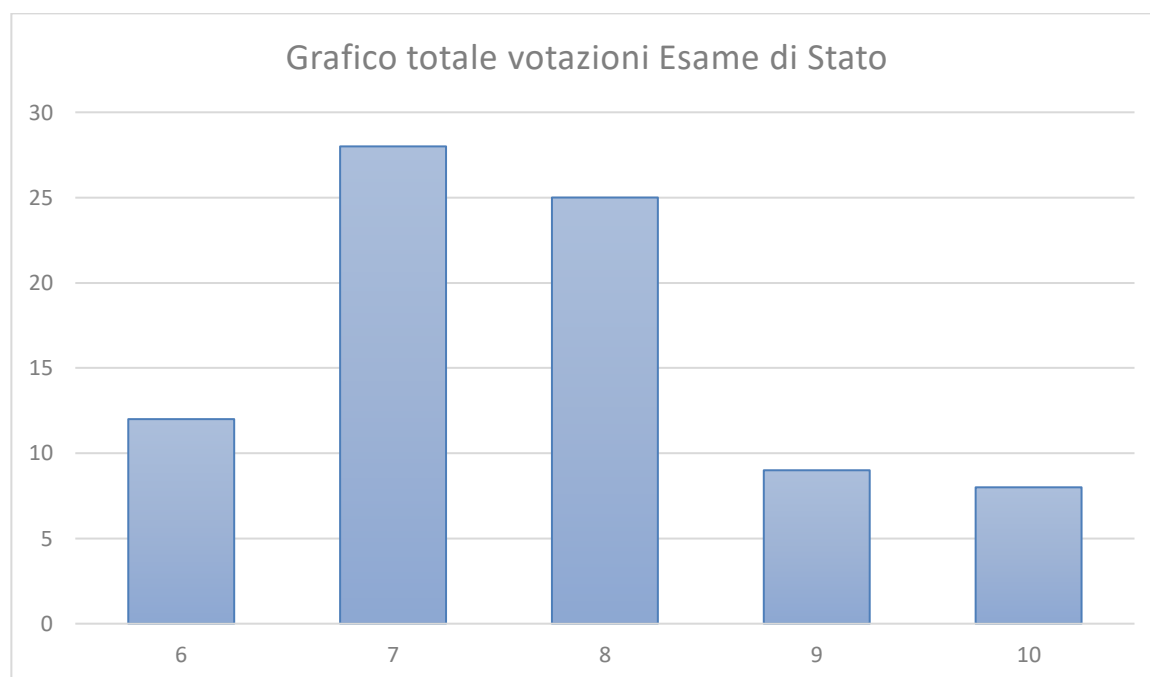
PCIC81500R

Risultati a.s. 23-24

Totale alunni esaminati 82

Votazione	Alunni Secondaria Castell'Arquato	Alunni Secondaria Alseno	totale	Situazione in percentuale della Scuola
6	4	8	12	14,63%
7	8	20	28	34,14%
8	11	14	25	30,49%
9	6	3	9	10,98%
10	6	2	8	9,76%
Lode	0	0	0	

Media ponderata: 7,67



PRIORITA' 1 - LIVELLI DELLE COMPETENZE DI BASE

**LIVELLI OTTENUTI DAGLI ALUNNI NELLE PROVE INVALSI DELLA CLASSE
TERZA DI SCUOLA SECONDARIA DI PRIMO GRADO
negli ultimi sei anni**

Tavola 8A - Italiano - Andamento negli ultimi anni scolastici

Anno scolastico	Esiti degli studenti nella stessa scala del rapporto nazionale (1d)	Percentuale studenti a livello 1	Percentuale studenti a livello 2	Percentuale studenti a livello 3	Percentuale studenti a livello 4	Percentuale studenti a livello 5
2017-18	199,0	11,7%	20,0%	33,3%	21,7%	13,3%
2018-19	193,8	11,1%	31,9%	25,0%	23,6%	8,3%
2020-21	198,4	11,1%	25,0%	31,9%	22,2%	9,7%
2021-22	191,9	17,0%	27,1%	27,1%	22,0%	6,8%
2022-23	199,3	11,8%	22,4%	31,8%	22,4%	11,8%
2023-24	195,0	8,6%	32,1%	33,3%	21%	4,9%

Tavola 8B - Matematica - Andamento negli ultimi anni scolastici

Anno scolastico	Esiti degli studenti nella stessa scala del rapporto nazionale (1d)	Percentuale studenti a livello 1	Percentuale studenti a livello 2	Percentuale studenti a livello 3	Percentuale studenti a livello 4	Percentuale studenti a livello 5
2017-18	197,2	15,0%	26,7%	21,7%	23,3%	13,3%
2018-19	191,4	16,7%	36,1%	22,2%	12,5%	12,5%
2020-21	204,5	6,9%	20,8%	36,1%	16,7%	19,4%
2021-22	197,7	15,3%	27,1%	25,4%	15,3%	17,0%
2022-23	192,6	16,5%	23,5%	30,6%	20,0%	9,4%
2023-24	200,2	8,6%	25,9%	38,3%	13,6%	13,6%

PRIORITA' 1 - LIVELLI DELLE COMPETENZE DI BASE**Tavola 8C - Inglese Reading - Andamento negli ultimi anni scolastici**

Anno scolastico	Esiti degli studenti nella stessa scala del rapporto nazionale (1d)	Percentuale studenti a livello Pre-A1	Percentuale studenti a livello A1	Percentuale studenti a livello A2
2017-18	199,9	1,7%	21,7%	76,7%
2018-19	201,8	5,6%	13,9%	80,6%
2020-21	214,2	0,0%	9,7%	90,3%
2021-22	208,8	0,0%	15,3%	84,8%
2022-23	216,8	1,2%	10,6%	88,2%
2023-24	227,3%	0,0%	8,6%	91,4%

Tavola 8D - Inglese Listening - Andamento negli ultimi anni scolastici

Anno scolastico	Esiti degli studenti nella stessa scala del rapporto nazionale (1d)	Percentuale studenti a livello Pre-A1	Percentuale studenti a livello A1	Percentuale studenti a livello A2
2017-18	201,3	3,3%	35,0%	61,7%
2018-19	203,9	1,4%	31,9%	66,7%
2020-21	217,3	0,0%	20,8%	79,2%
2021-22	213,7	0,0%	33,9%	66,1%
2022-23	220,6	2,4%	20,0%	77,7%
2023-24	228,0	0,0%	14,8%	85,2%

PRIORITA' 3 - RISULTATI A DISTANZA

Situazione di partenza a.s 21-22

**ESITI GENERALI 2022 con dettaglio sui consigli orientativi
(tabelle restituite dal Miur per la stesura del RAV 22-25)**

3.4.c Consigli orientativi nel passaggio tra I e II ciclo

3.4.c.1 Distribuzione dei consigli orientativi per tipo

Istituto/Plesso/Sezione	Tipo di consiglio orientativo						
	Artistica	Linguistica	Professionale	Scientifica	Tecnica	Umanistica	Apprendistato
Situazione della scuola PCIC81500R	3,6%	6,2%	11,6%	19,5%	41,6%	17,7%	-
Riferimenti							
Provincia di PIACENZA	5%	6%	25%	12%	21%	10%	3%
EMILIA ROMAGNA	5%	7%	28%	17%	26%	15%	2%
Italia	5%	6%	22%	15%	19%	14%	2%

3.4.c.2 Corrispondenza tra consigli orientativi e scelte effettuate



La tabella riporta la percentuale di studenti al primo anno di scuola secondaria di II grado che ha seguito il consiglio orientativo ricevuto dalla scuola secondaria di I grado per la scelta dell'indirizzo di scuola secondaria di II grado nell'a.s. 2021/2022 [Sistema informativo MI a.s. 2021/2022].

	Situazione della scuola PCIC81500R	Riferimento provinciale PIACENZA	Riferimento regionale EMILIA ROMAGNA	Riferimento nazionale
Percentuale di studenti che ha seguito il consiglio orientativo ricevuto dalla scuola secondaria di I grado per la scelta dell'indirizzo di scuola secondaria di II grado	80,6%	60,9%	64,1%	61,3%

I riferimenti sono medie percentuali.

La tabella riporta la percentuale di studenti ammessi nell'a.s. 2021/2022 al II anno di scuola secondaria di II grado che hanno seguito o meno il consiglio orientativo fornito nell'a.s. 2019/2020 dalla scuola secondaria di I grado [Sistema informativo MI a.s. 2021/2022].

Istituto/Raggruppamento geografico	Ammessi al II anno di scuola secondaria di II grado	
	Percentuale di studenti con consiglio orientativo seguito	Percentuale di studenti con consiglio orientativo NON seguito
Situazione della scuola PCIC81500R	94,7%	85,7%
Riferimenti		
Provincia di PIACENZA	95,0%	81,8%
EMILIA ROMAGNA	93,9%	80,6%
ITALIA	95,8%	88,1%

La percentuale di ammessi alla classe successiva è calcolata sulla base degli esiti degli alunni comunicati sia a giugno che a settembre.

Non concorrono al calcolo gli alunni frequentanti per i quali non è stato comunicato l'esito finale.

I riferimenti sono medie percentuali.

Prima annualità a.s 22-23

Scuola Secondaria di Castell'Arquato

Totale alunni 28

Scuola	ammessi	non ammessi
Liceo	10	2
Istituto Tecnico	11	2
Istituto Professionale	1 + 2 (con revisione del PFI)	/

Scuola Secondaria di Alseno

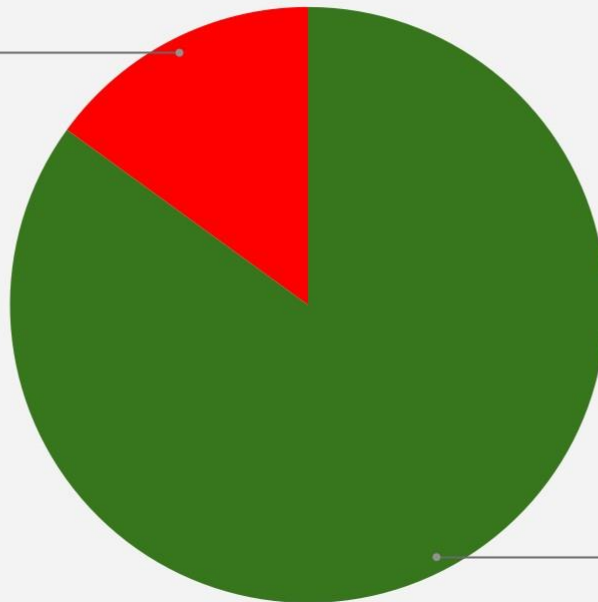
Totale alunni 32

Scuola	ammessi	non ammessi
Liceo	11	/
Istituto Tecnico	9	5
Istituto Professionale	5 + 2 (con revisione del PFI)	/

a.s. 22-23 Istituto Comprensivo di Castell'Arquato

Non ammessi

15,0%



Ammessi

85,0%

Seconda annualità a.s 23-24

Scuola Secondaria di Castell'Arquato

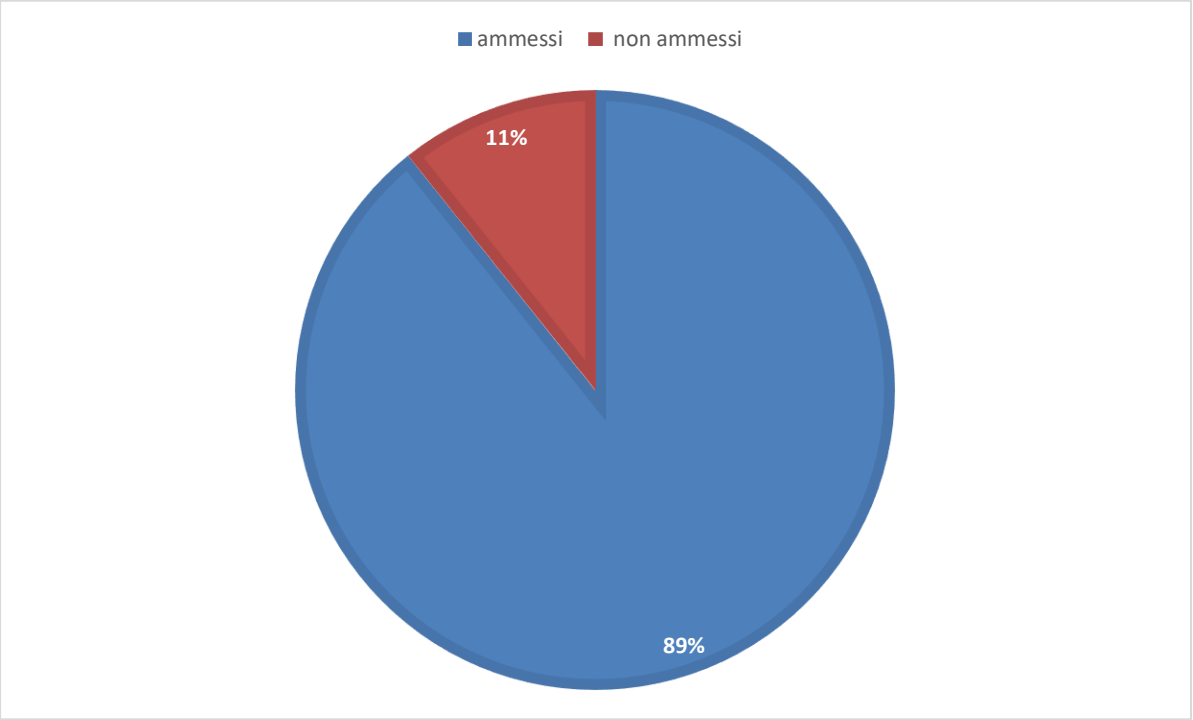
Totale alunni 30

Scuola	ammessi	non ammessi
Liceo	17	1
Istituto Tecnico	16	3
Istituto Professionale	3	/

Scuola Secondaria di Alseno

Totale alunni 44

Scuola	ammessi	non ammessi
Liceo	14	1
Istituto Tecnico	19	4
Istituto Professionale	4 + 2 (con revisione del PFI)	/

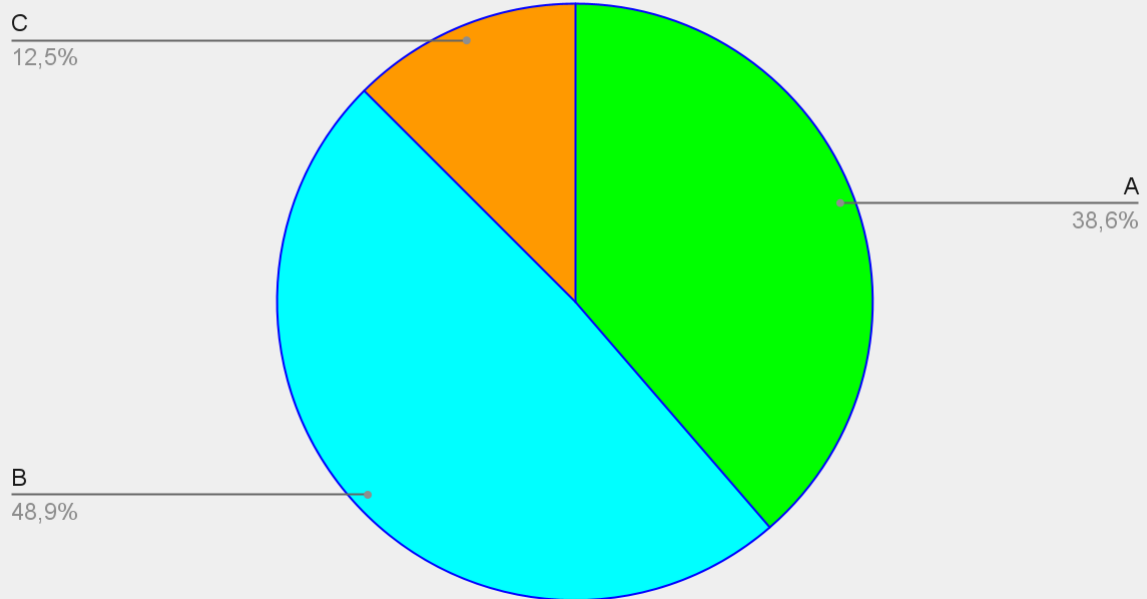


PRIORITA' 2 - LIVELLI DELLE COMPETENZE SOCIALI E CIVICHE

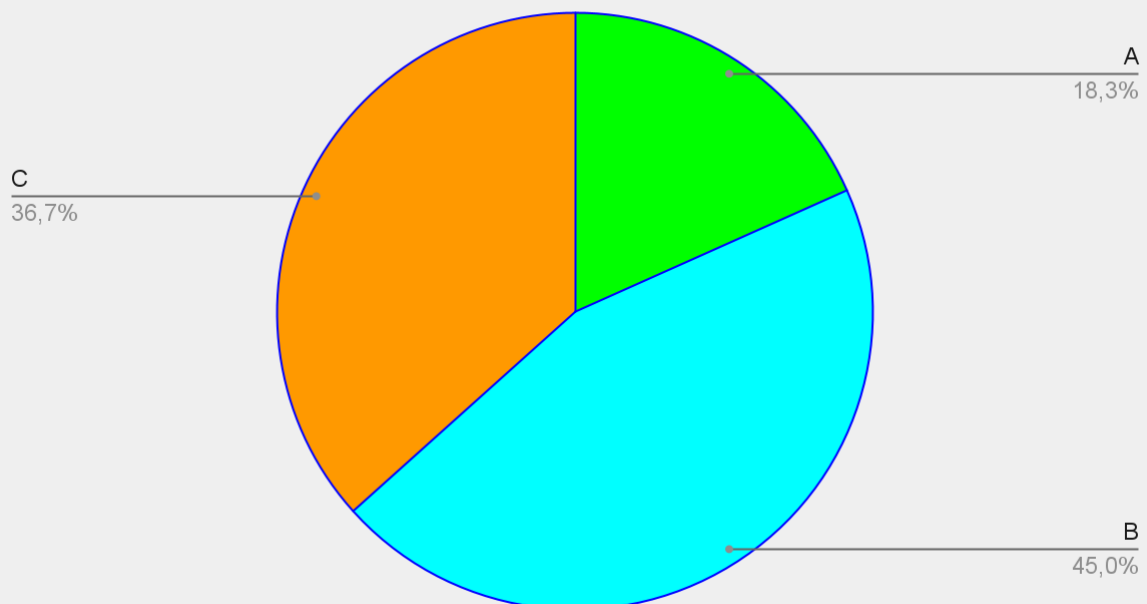
Situazione di partenza a.s 21-22

classe	n. alunni	A	B	C	D
P. Alseno	24	9	11	4	0
P. Castell'Arquato	18	6	7	5	0
P. Castelnuovo F.	16	2	13	1	0
Vigolo M.	13	8	4	1	0
Lusurasco	17	9	8	0	0
TOTALI	88	34	43	11	0
S. Alseno A	17	1	7	9	0
S. Alseno B	14	3	9	2	0
S. Castell'arquato A	15	5	4	6	0
S. Castell'Arquato B	14	2	7	5	0
	60	11	27	22	0

Scuola primaria a.s 21-22



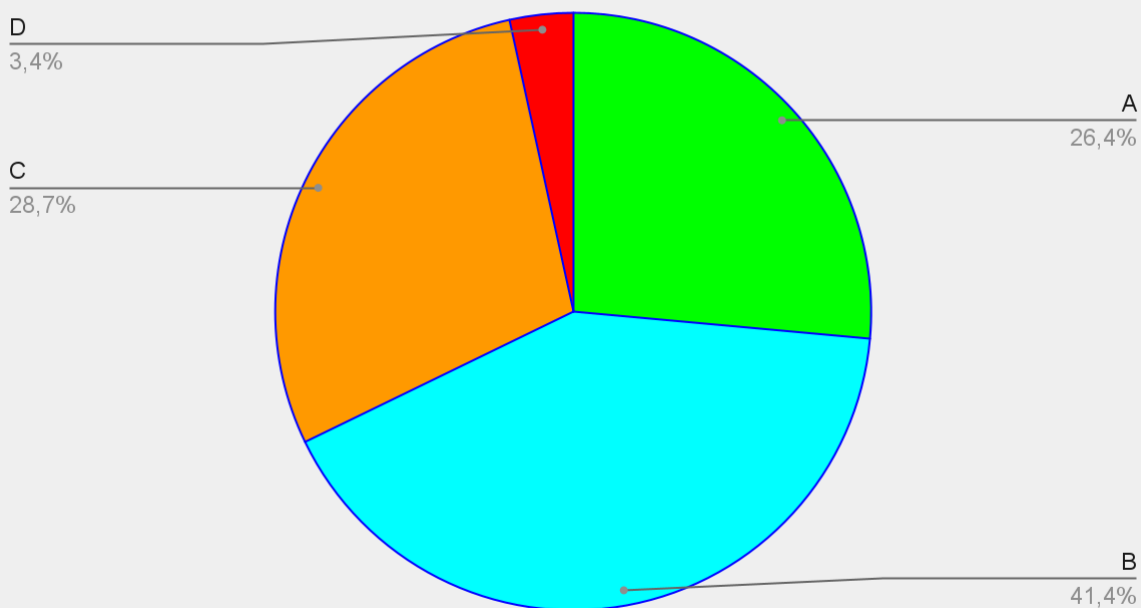
Scuola Secondaria di Primo Grado a.s. 21-22



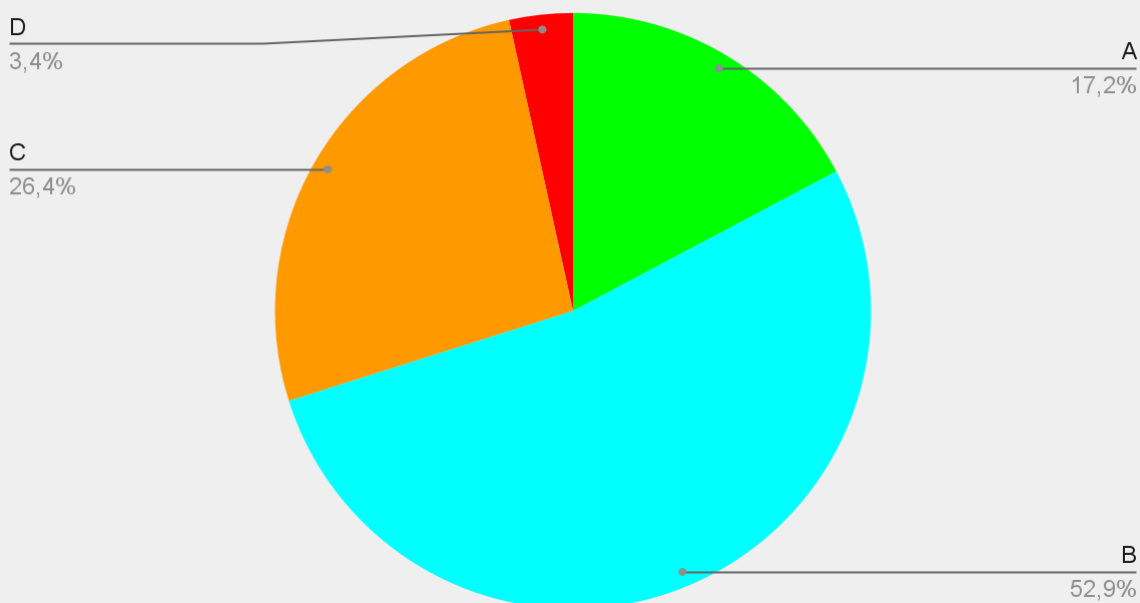
Prima annualità 22-23

classe	n. alunni	A	B	C	D
P. Alseno	14	3	3	7	1
P. Alseno	14	3	8	3	0
P. Castell'Arquato	21	6	9	5	1
P. Castelnuovo F.	16	7	7	2	0
Vigolo M.	14	1	5	7	1
Lusurasco	8	3	4	1	0
TOTALI	87	23	36	25	3
S. Alseno A	22	8	9	3	2
S. Alseno B	23	0	10	12	1
S. Castell'arquato A	23	3	17	3	0
S. Castell'Arquato B	19	4	10	5	0
	87	15	46	23	3

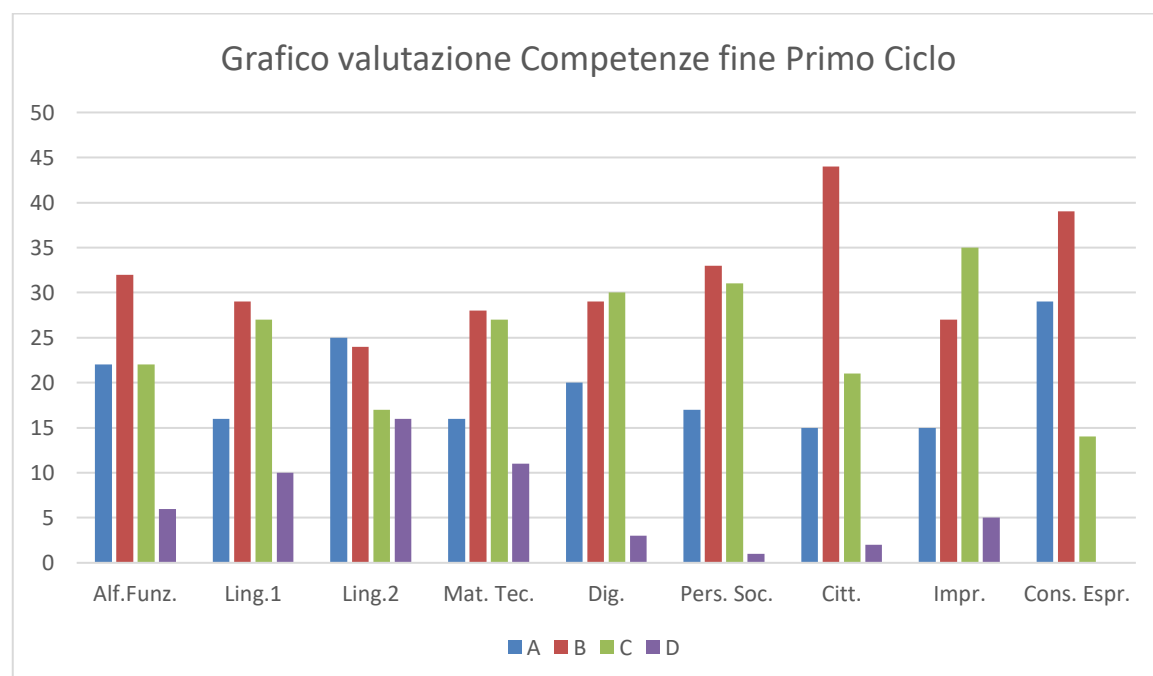
Scuola Primaria a.s. 2-23



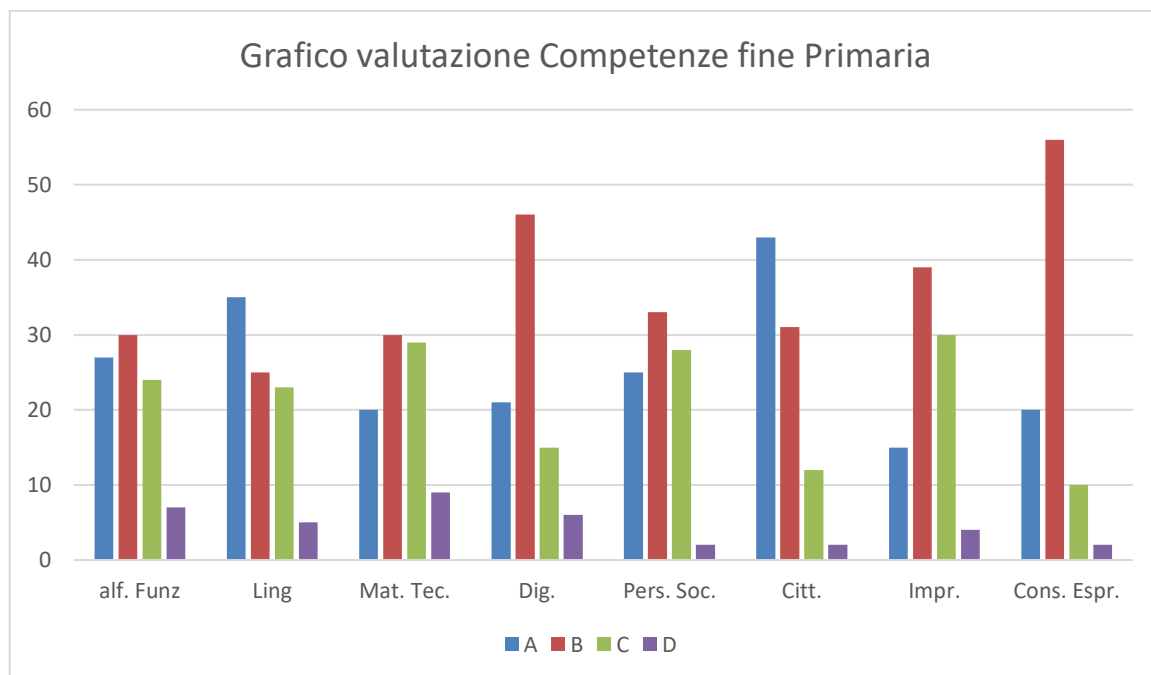
Scuola Secondaria 22-23



SECONDA ANNUALITA' 2023-24



Totale alunni valutati 82



Totale alunni valutati 88