



*Ministero dell'istruzione e del merito*

Seggio n. .....1.....

## **ELEZIONI DEL CONSIGLIO SUPERIORE DELLA PUBBLICA ISTRUZIONE**

ISTITUTO COMPRENSIVO STATALE VICOLO GIOVANNI XXIII 68 SAN GIORGIO IN BOSCO (PD)  
SAN GIORGIO IN BOSCO (denominazione e sede della scuola)

## **V E R B A L E DELLE OPERAZIONI DEL SEGGIO CON TABELLE RIASSUNTIVE DEI RISULTATI ELETTORALI DEI SEGGI<sup>1</sup>**

---

<sup>1</sup>Il verbale deve essere redatto in UNICO originale, che dovrà essere depositato presso la segreteria dell'istituzione scolastica. Una copia dello stesso, tramite PEC con oggetto "Elezione del Consiglio Superiore della Pubblica Istruzione - Trasmissione del verbale delle operazioni di seggio", dovrà essere inoltrata al nucleo elettorale provinciale.

**PARTE TERZA**  
**OPERAZIONI DI SCRUTINIO**  
 (Art. 33 Ordinanza)

**1. ACCERTAMENTI PRELIMINARI**

Dopo la chiusura delle votazioni, previa custodia delle urne sigillate contenenti le schede votate, il Presidente del seggio individua, per componente elettiva, il numero degli elettori iscritti negli elenchi del seggio (in relazione anche ai certificati eventualmente allegati) e il numero complessivo dei votanti:

**Componente elettiva**

PRIMA RIA <sup>2</sup>

ELETTORI		TOTALE	NOMINATIVI
Elettori iscritti		36	
	Elettori iscritti e votanti in sede	36	
	Elettori iscritti e votanti fuori sede	/	
Elettori non iscritti e votanti in sede		/	
ELETTORI COMPLESSIVI VOTANTI		7	

**2. OPERAZIONI DI SPOGLIO DEI VOTI**

Il Presidente dà inizio alle operazioni di spoglio dei voti in relazione ad ogni singola componente elettiva. In particolare, il seggio procede a:

- 2.a ELABORARE LE TABELLE RIASSUNTIVE DEI RISULTATI ELETTORIALI;  
 2.b CONTEGGIARE LE SCHEDE ELETTORALI.

<sup>2</sup> Utilizzare questa tabella per ogni singola componente elettiva.

**PARTE TERZA**  
**OPERAZIONI DI SCRUTINIO**  
 (Art. 33 Ordinanza)

**1. ACCERTAMENTI PRELIMINARI**

Dopo la chiusura delle votazioni, previa custodia delle urne sigillate contenenti le schede votate, il Presidente del seggio individua, per componente elettiva, il numero degli elettori iscritti negli elenchi del seggio (in relazione anche ai certificati eventualmente allegati) e il numero complessivo dei votanti:

**Componente elettiva**

INFANZIA

2

ELETTORI		TOTALE
Elettori iscritti		11
	Elettori iscritti e votanti in sede	11
	Elettori iscritti e votanti fuori sede	/
Elettori non iscritti e votanti in sede		/
		NOMINATIVI
ELETTORI COMPLESSIVI VOTANTI		2

**2. OPERAZIONI DI SPOGLIO DEI VOTI**

Il Presidente dà inizio alle operazioni di spoglio dei voti in relazione ad ogni singola componente elettiva. In particolare, il seggio procede a:

- 2.a ELABORARE LE TABELLE RIASSUNTIVE DEI RISULTATI ELETTORIALI;
- 2.b CONTEGGIARE LE SCHEDE ELETTORALI.

<sup>2</sup> Utilizzare questa tabella per ogni singola componente elettiva.

PARTE TERZA  
OPERAZIONI DI SCRUTINIO  
(Art. 33 Ordinanza)

1. ACCERTAMENTI PRELIMINARI

Dopo la chiusura delle votazioni, previa custodia delle urne sigillate contenenti le schede votate, il Presidente del seggio individua, per componente elettiva, il numero degli elettori iscritti negli elenchi del seggio (in relazione anche ai certificati eventualmente allegati) e il numero complessivo dei votanti:

Componente elettiva

SECONDARIA DI PRIMO GRADO <sup>2</sup>

ELETTORI		TOTALE	NOMINATIVI
Elettori iscritti		28	
	Elettori iscritti e votanti in sede	28	
	Elettori iscritti e votanti fuori sede	/	
Elettori non iscritti e votanti in sede		/	
ELETTORI COMPLESSIVI VOTANTI		15	

2. OPERAZIONI DI SPOGLIO DEI VOTI

Il Presidente dà inizio alle operazioni di spoglio dei voti in relazione ad ogni singola componente elettiva. In particolare, il seggio procede a:

- 2.a ELABORARE LE TABELLE RIASSUNTIVE DEI RISULTATI ELETTORIALI;
- 2.b CONTEGGIARE LE SCHEDE ELETTORALI.

<sup>2</sup> Utilizzare questa tabella per ogni singola componente elettiva.



**PARTE TERZA**  
**OPERAZIONI DI SCRUTINIO**  
 (Art. 33 Ordinanza)

**1. ACCERTAMENTI PRELIMINARI**

Dopo la chiusura delle votazioni, previa custodia delle urne sigillate contenenti le schede votate, il Presidente del seggio individua, per componente elettiva, il numero degli elettori iscritti negli elenchi del seggio (in relazione anche ai certificati eventualmente allegati) e il numero complessivo dei votanti:

**Componente elettiva**

ATA

2

ELETTORI		TOTALE
Elettori iscritti		17
	Elettori iscritti e votanti in sede	17
	Elettori iscritti e votanti fuori sede	/
Elettori non iscritti e votanti in sede		/
		<b>NOMINATIVI</b>
ELETTORI COMPLESSIVI VOTANTI		5

**2. OPERAZIONI DI SPOGLIO DEI VOTI**

Il Presidente dà inizio alle operazioni di spoglio dei voti in relazione ad ogni singola componente elettiva. In particolare, il seggio procede a:

- 2.a ELABORARE LE TABELLE RIASSUNTIVE DEI RISULTATI ELETTORIALI;  
 2.b CONTEGGIARE LE SCHEDE ELETTORALI.

<sup>2</sup> Utilizzare questa tabella per ogni singola componente elettiva.

Allegato 1

**2.a ELABORAZIONE DELLE TABELLE RIASSUNTIVE**  
**INDIVIDUAZIONE DELLA CIFRA ELETTORALE DI CIASCUNA LISTA E DELLA CIFRA**  
**INDIVIDUALE DI CIASCUN CANDIDATO PER COMPONENTE ELETTIVA**

Componente elettiva

PRIMARIA

3

LISTA I <input checked="" type="checkbox"/> ANIEF				CIFRA TOTALE ELETTORALE
MOTTO	DEMOCRAZIA, RESPONSABILITA' E PARTECIPAZIONE			1
Numero candidato	Nome e cognome	Data nascita	Cifra individuale	
1	FUSINATO RITA	26/07/1964	3	
2	PORTUESI GIOVANNI	27/08/1965	1	
3	GUARINO MARIA	07/05/1982	1	
CIFRA TOTALE ELETTORALE				8

**2.B CONTEGGIO DEFINITIVO DELLE SCHEDE ELETTORALI**

Il Presidente procede al conteggio delle schede elettorali, per componente elettiva.

Componente elettiva

PRIMARIA

4

SCHEDE ELETTORALI		TOTALE
Schede a disposizione del seggio		36
Schede inutilizzate		29
Schede utilizzate <sup>5</sup>		7
Schede bianche		0
Schede nulle		3
Schede valide		4

Il Presidente dà atto della corrispondenza tra il numero delle schede utilizzate e gli elettori complessivi votanti nel seggio.

<sup>3</sup> Utilizzare la stessa tabella per tutte le altre liste della stessa componente elettiva e, poi, per le altre componenti elettive, se previste.

<sup>4</sup> Utilizzare questa tabella per ogni singola componente elettiva.

<sup>5</sup> Deve esistere perfetta corrispondenza tra schede utilizzate e numero degli elettori votanti in sede.

Allegato 1

**2.a ELABORAZIONE DELLE TABELLE RIASSUNTIVE**  
**INDIVIDUAZIONE DELLA CIFRA ELETTORALE DI CIASCUNA LISTA E DELLA CIFRA**  
**INDIVIDUALE DI CIASCUN CANDIDATO PER COMPONENTE ELETTIVA**

Componente elettiva

PRIMAARIA

3

LISTA I <u>V GILDA</u>				CIFRA TOTALE ELETTORALE
MOTTO	<u>LIBERI D'INSEGNARE</u>			
Numero candidato	Nome e cognome	Data nascita	Cifra individuale	
1	<u>ARMILLOTTAEVELINA</u>	<u>24/04/1968</u>	<u>1</u>	
2				
3				
CIFRA TOTALE ELETTORALE				<u>1</u>

**2.B CONTEGGIO DEFINITIVO DELLE SCHEDE ELETTORALI**

Il Presidente procede al conteggio delle schede elettorali, per componente elettiva.

Componente elettiva

PRIMAARIA

4

SCHEDE ELETTORALI			TOTALE
Schede a disposizione del seggio			<u>36</u>
Schede inutilizzate			<u>29</u>
Schede utilizzate <sup>5</sup>			<u>7</u>
Schede bianche			<u>0</u>
Schede nulle			<u>3</u>
Schede valide			<u>4</u>

Il Presidente dà atto della corrispondenza tra il numero delle schede utilizzate e gli elettori complessivi votanti nel seggio.

<sup>3</sup> Utilizzare la stessa tabella per tutte le altre liste della stessa componente elettiva e, poi, per le altre componenti elettive, se previste.

<sup>4</sup> Utilizzare questa tabella per ogni singola componente elettiva.

<sup>5</sup> Deve esistere perfetta corrispondenza tra schede utilizzate e numero degli elettori votanti in sede.



Allegato 1

**2.a ELABORAZIONE DELLE TABELLE RIASSUNTIVE**  
**INDIVIDUAZIONE DELLA CIFRA ELETTORALE DI CIASCUNA LISTA E DELLA CIFRA**  
**INDIVIDUALE DI CIASCUN CANDIDATO PER COMPONENTE ELETTIVA**

Componente elettiva

INFANZIA <sup>3</sup>

LISTA I <u>IV GILDA - UNAMS</u>				CIFRA TOTALE ELETTORALE
MOTTO	<u>LIBERI DI INSEGNARE</u>			
Numero candidato	Nome e cognome	Data nascita	Cifra individuale	
1	<u>MICHELETTI ALESSANDRA</u>	<u>04/09/1987</u>	<u>1</u>	
2				
3				
CIFRA TOTALE ELETTORALE				<u>1</u>

**2.B CONTEGGIO DEFINITIVO DELLE SCHEDE ELETTORALI**

Il Presidente procede al conteggio delle schede elettorali, per componente elettiva.

Componente elettiva

<sup>4</sup>

SCHEDE ELETTORALI		TOTALE
Schede a disposizione del seggio		<u>18</u>
	Schede inutilizzate	<u>8</u>
	Schede utilizzate <sup>5</sup>	<u>2</u>
	Schede bianche	<u>0</u>
	Schede nulle	<u>0</u>
	Schede valide	<u>2</u>

Il Presidente dà atto della corrispondenza tra il numero delle schede utilizzate e gli elettori complessivi votanti nel seggio.

<sup>3</sup> Utilizzare la stessa tabella per tutte le altre liste della stessa componente elettiva e, poi, per le altre componenti elettive, se previste.

<sup>4</sup> Utilizzare questa tabella per ogni singola componente elettiva.

<sup>5</sup> Deve esistere perfetta corrispondenza tra schede utilizzate e numero degli elettori votanti in sede.



Allegato 1

**2.a ELABORAZIONE DELLE TABELLE RIASSUNTIVE**  
**INDIVIDUAZIONE DELLA CIFRA ELETTORALE DI CIASCUNA LISTA E DELLA CIFRA**  
**INDIVIDUALE DI CIASCUN CANDIDATO PER COMPONENTE ELETTIVA**

Componente elettiva

INFANZIA<sup>3</sup>

LISTA I <u>6 CISL</u>				CIFRA TOTALE ELETTORALE
MOTTO	<u>IN PRIMA PERSONA, AL PLURALE</u>			
Numero candidato	Nome e cognome	Data nascita	Cifra individuale	
1	<u>CAPIZZI MONICA MARIA</u>	<u>17/04/1978</u>	<u>1</u>	
2				
3				
CIFRA TOTALE ELETTORALE				<u>1</u>

**2.B CONTEGGIO DEFINITIVO DELLE SCHEDE ELETTORALI**

Il Presidente procede al conteggio delle schede elettorali, per componente elettiva.

Componente elettiva

INFANZIA<sup>4</sup>

SCHEDE ELETTORALI		TOTALE
Schede a disposizione del seggio		<u>10</u>
Schede inutilizzate		<u>8</u>
Schede utilizzate <sup>5</sup>		<u>2</u>
Schede bianche		<u>0</u>
Schede nulle		<u>0</u>
Schede valide		<u>2</u>

Il Presidente dà atto della corrispondenza tra il numero delle schede utilizzate e gli elettori complessivi votanti nel seggio.

<sup>3</sup> Utilizzare la stessa tabella per tutte le altre liste della stessa componente elettiva e, poi, per le altre componenti elettive, se previste.

<sup>4</sup> Utilizzare questa tabella per ogni singola componente elettiva.

<sup>5</sup> Deve esistere perfetta corrispondenza tra schede utilizzate e numero degli elettori votanti in sede.

Allegato 1

**2.a ELABORAZIONE DELLE TABELLE RIASSUNTIVE**  
**INDIVIDUAZIONE DELLA CIFRA ELETTORALE DI CIASCUNA LISTA E DELLA CIFRA**  
**INDIVIDUALE DI CIASCUN CANDIDATO PER COMPONENTE ELETTIVA**

Componente elettiva

SECONDARIA I GRADO<sup>3</sup>

LISTA I <u>IX ANIEF</u>				CIFRA TOTALE ELETTORALE
MOTTO	DEMOCRAZIA, RESPONSABILITA' E PARTECIPAZIONE			3
Numero candidato	Nome e cognome	Data nascita	Cifra individuale	
1	COZZETTO CHIARA	20/03/1975	2	
2	CIRACI ERNESTO	31/01/1979	2	
3	PACIFICO MARCELLO	28/04/1977	1	
CIFRA TOTALE ELETTORALE				8

**2.B CONTEGGIO DEFINITIVO DELLE SCHEDE ELETTORALI**

Il Presidente procede al conteggio delle schede elettorali, per componente elettiva.

Componente elettiva

SECONDARIA I GRADO<sup>4</sup>

SCHEDE ELETTORALI		TOTALE
Schede a disposizione del seggio		28
Schede inutilizzate		13
Schede utilizzate <sup>5</sup>		15
Schede bianche		1
Schede nulle		3
Schede valide		11

Il Presidente dà atto della corrispondenza tra il numero delle schede utilizzate e gli elettori complessivi votanti nel seggio.

<sup>3</sup> Utilizzare la stessa tabella per tutte le altre liste della stessa componente elettiva e, poi, per le altre componenti elettive, se previste.

<sup>4</sup> Utilizzare questa tabella per ogni singola componente elettiva.

<sup>5</sup> Deve esistere perfetta corrispondenza tra schede utilizzate e numero degli elettori votanti in sede.

Allegato 1

**2.a ELABORAZIONE DELLE TABELLE RIASSUNTIVE**  
**INDIVIDUAZIONE DELLA CIFRA ELETTORALE DI CIASCUNA LISTA E DELLA CIFRA**  
**INDIVIDUALE DI CIASCUN CANDIDATO PER COMPONENTE ELETTIVA**

Componente elettiva

SECONDARIA DI PRIMO GRADO<sup>3</sup>

LISTA I 10 COBAS SCUOLA SARDEGNA				CIFRA TOTALE ELETTORALE
MOTTO				
Numero candidato	Nome e cognome	Data nascita	Cifra individuale	
1	PIRAS MICHELE	22/04/1978	4	
2				
3				
CIFRA TOTALE ELETTORALE				1

**2.B CONTEGGIO DEFINITIVO DELLE SCHEDE ELETTORALI**

Il Presidente procede al conteggio delle schede elettorali, per componente elettiva.

Componente elettiva

SECONDARIA DI PRIMO GRADO<sup>4</sup>

SCHEDE ELETTORALI		TOTALE
Schede a disposizione del seggio		28
Schede inutilizzate		13
Schede utilizzate <sup>5</sup>		15
Schede bianche		1
Schede nulle		3
Schede valide		11

Il Presidente dà atto della corrispondenza tra il numero delle schede utilizzate e gli elettori complessivi votanti nel seggio.

<sup>3</sup> Utilizzare la stessa tabella per tutte le altre liste della stessa componente elettiva e, poi, per le altre componenti elettive, se previste.

<sup>4</sup> Utilizzare questa tabella per ogni singola componente elettiva.

<sup>5</sup> Deve esistere perfetta corrispondenza tra schede utilizzate e numero degli elettori votanti in sede.



Allegato 1

**2.a ELABORAZIONE DELLE TABELLE RIASSUNTIVE**  
**INDIVIDUAZIONE DELLA CIFRA ELETTORALE DI CIASCUNA LISTA E DELLA CIFRA**  
**INDIVIDUALE DI CIASCUN CANDIDATO PER COMPONENTE ELETTIVA**

Componente elettiva

SECONDARIA DI PRIMO GRADO<sup>3</sup>

LISTA I <u>GILDA UNAMS</u>				CIFRA TOTALE ELETTORALE
MOTTO	<u>LIBERI DI INSEGNARE</u>			<u>1</u>
Numero candidato	Nome e cognome	Data nascita	Cifra individuale	
1	<u>VISONÈ ROSA</u>	<u>13/09/1962</u>	<u>1</u>	
2	<u>MORREALE ROSSANA</u>	<u>01/12/1970</u>	<u>1</u>	
3				
CIFRA TOTALE ELETTORALE				<u>2</u>

**2.B CONTEGGIO DEFINITIVO DELLE SCHEDE ELETTORALI**

Il Presidente procede al conteggio delle schede elettorali, per componente elettiva.

Componente elettiva

SECONDARIA DI PRIMO GRADO<sup>4</sup>

SCHEDE ELETTORALI		TOTALE
Schede a disposizione del seggio		<u>28</u>
Schede inutilizzate		<u>13</u>
Schede utilizzate <sup>5</sup>		<u>15</u>
Schede bianche		<u>1</u>
Schede nulle		<u>3</u>
Schede valide		<u>11</u>

Il Presidente dà atto della corrispondenza tra il numero delle schede utilizzate e gli elettori complessivi votanti nel seggio.

<sup>3</sup> Utilizzare la stessa tabella per tutte le altre liste della stessa componente elettiva e, poi, per le altre componenti elettive, se previste.

<sup>4</sup> Utilizzare questa tabella per ogni singola componente elettiva.

<sup>5</sup> Deve esistere perfetta corrispondenza tra schede utilizzate e numero degli elettori votanti in sede.



Allegato 1

**2.a ELABORAZIONE DELLE TABELLE RIASSUNTIVE**  
**INDIVIDUAZIONE DELLA CIFRA ELETTORALE DI CIASCUNA LISTA E DELLA CIFRA**  
**INDIVIDUALE DI CIASCUN CANDIDATO PER COMPONENTE ELETTIVA**

Componente elettiva

SECONDARIA DI PRIMO GRADO <sup>3</sup>

LISTA I <u>LA SNALS - CONFALS</u>				CIFRA TOTALE ELETTORALE
MOTTO <u>LA FORZA DELLE TUE IDEE</u>				
Numero candidato	Nome e cognome	Data nascita	Cifra individuale	
1	<u>BIGELLI LAURA</u>	<u>11/08/1964</u>	<u>1</u>	
2				
3				
CIFRA TOTALE ELETTORALE				<u>1</u>

**2.B CONTEGGIO DEFINITIVO DELLE SCHEDE ELETTORALI**

Il Presidente procede al conteggio delle schede elettorali, per componente elettiva.

Componente elettiva

SECONDARIA DI PRIMO GRADO <sup>4</sup>

SCHEDE ELETTORALI			TOTALE
Schede a disposizione del seggio			<u>28</u>
Schede inutilizzate			<u>13</u>
Schede utilizzate <sup>5</sup>			<u>15</u>
Schede bianche			<u>1</u>
Schede nulle			<u>3</u>
Schede valide			<u>11</u>

Il Presidente dà atto della corrispondenza tra il numero delle schede utilizzate e gli elettori complessivi votanti nel seggio.

<sup>3</sup> Utilizzare la stessa tabella per tutte le altre liste della stessa componente elettiva e, poi, per le altre componenti elettive, se previste.

<sup>4</sup> Utilizzare questa tabella per ogni singola componente elettiva.

<sup>5</sup> Deve esistere perfetta corrispondenza tra schede utilizzate e numero degli elettori votanti in sede.

Allegato 1

**2.a ELABORAZIONE DELLE TABELLE RIASSUNTIVE**  
**INDIVIDUAZIONE DELLA CIFRA ELETTORALE DI CIASCUNA LISTA E DELLA CIFRA INDIVIDUALE DI CIASCUN CANDIDATO PER COMPONENTE ELETTIVA**

Componente elettiva

SECONDAIA DI PRIMO GRADO<sup>3</sup>

LISTA I <u>8 CISC</u>				CIFRA TOTALE ELETTORALE
MOTTO	IN PRIMA PERSONA AL PLURALE			
Numero candidato	Nome e cognome	Data nascita	Cifra individuale	
1	SANTARSIERO GIOVANNA	16/10/1977	1	
2				
3				
CIFRA TOTALE ELETTORALE				1

**2.B CONTEGGIO DEFINITIVO DELLE SCHEDE ELETTORALI**

Il Presidente procede al conteggio delle schede elettorali, per componente elettiva.

Componente elettiva

SECONDAIA PRIMO GRADO<sup>4</sup>

SCHEDE ELETTORALI			TOTALE
Schede a disposizione del seggio			28
Schede inutilizzate			13
Schede utilizzate <sup>5</sup>			15
Schede bianche			1
Schede nulle			3
Schede valide			11

Il Presidente dà atto della corrispondenza tra il numero delle schede utilizzate e gli elettori complessivi votanti nel seggio.

<sup>3</sup> Utilizzare la stessa tabella per tutte le altre liste della stessa componente elettiva e, poi, per le altre componenti elettive, se previste.

<sup>4</sup> Utilizzare questa tabella per ogni singola componente elettiva.

<sup>5</sup> Deve esistere perfetta corrispondenza tra schede utilizzate e numero degli elettori votanti in sede.

Allegato 1

**2.a ELABORAZIONE DELLE TABELLE RIASSUNTIVE**  
**INDIVIDUAZIONE DELLA CIFRA ELETTORALE DI CIASCUNA LISTA E DELLA CIFRA**  
**INDIVIDUALE DI CIASCUN CANDIDATO PER COMPONENTE ELETTIVA**

Componente elettiva

SECONDARIA DI PRIMO GRADO<sup>3</sup>

LISTA I 2 UIL				CIFRA TOTALE ELETTORALE
MOTTO	SCEGLI LA COERENZA			3
Numero candidato	Nome e cognome	Data nascita	Cifra individuale	
1	PITTO PAOLO	15/05/1974	2	
2	MATELLI GIULIA	11/10/1980	2	
3	D'AMBROSIO MARIO	14/03/1974	2	
CIFRA TOTALE ELETTORALE				8

**2.B CONTEGGIO DEFINITIVO DELLE SCHEDE ELETTORALI**

Il Presidente procede al conteggio delle schede elettorali, per componente elettiva.

Componente elettiva

SECONDARIA DI PRIMO GRADO<sup>4</sup>

SCHEDE ELETTORALI		TOTALE
Schede a disposizione del seggio		<u>28</u>
Schede inutilizzate		<u>12</u>
Schede utilizzate <sup>5</sup>		<u>15</u>
Schede bianche		<u>1</u>
Schede nulle		<u>3</u>
Schede valide		<u>11</u>

Il Presidente dà atto della corrispondenza tra il numero delle schede utilizzate e gli elettori complessivi votanti nel seggio.

<sup>3</sup> Utilizzare la stessa tabella per tutte le altre liste della stessa componente elettiva e, poi, per le altre componenti elettive, se previste.

<sup>4</sup> Utilizzare questa tabella per ogni singola componente elettiva.

<sup>5</sup> Deve esistere perfetta corrispondenza tra schede utilizzate e numero degli elettori votanti in sede.



Allegato 1

**2.a ELABORAZIONE DELLE TABELLE RIASSUNTIVE**  
**INDIVIDUAZIONE DELLA CIFRA ELETTORALE DI CIASCUNA LISTA E DELLA CIFRA**  
**INDIVIDUALE DI CIASCUN CANDIDATO PER COMPONENTE ELETTIVA**

Componente elettiva

ATA <sup>3</sup>

LISTA I <u>8 CISL</u>				CIFRA TOTALE ELETTORALE
MOTTO	<u>IN PRIMA PERSONA, AL PLURALE</u>			
Numero candidato	Nome e cognome	Data nascita	Cifra individuale	
1	<u>MARETTO MARIANO</u>	<u>02/02/1959</u>	<u>1</u>	
2				
3				
CIFRA TOTALE ELETTORALE				<u>1</u>

**2.B CONTEGGIO DEFINITIVO DELLE SCHEDE ELETTORALI**

Il Presidente procede al conteggio delle schede elettorali, per componente elettiva.

Componente elettiva

ATA <sup>4</sup>

SCHEDE ELETTORALI		TOTALE
Schede a disposizione del seggio		<u>17</u>
	Schede inutilizzate	<u>12</u>
	Schede utilizzate <sup>5</sup>	<u>5</u>
	Schede bianche	<u>0</u>
	Schede nulle	<u>0</u>
	Schede valide	<u>5</u>

Il Presidente dà atto della corrispondenza tra il numero delle schede utilizzate e gli elettori complessivi votanti nel seggio.

<sup>3</sup> Utilizzare la stessa tabella per tutte le altre liste della stessa componente elettiva e, poi, per le altre componenti elettive, se previste.

<sup>4</sup> Utilizzare questa tabella per ogni singola componente elettiva.

<sup>5</sup> Deve esistere perfetta corrispondenza tra schede utilizzate e numero degli elettori votanti in sede.



Allegato 1

**2.a ELABORAZIONE DELLE TABELLE RIASSUNTIVE**  
**INDIVIDUAZIONE DELLA CIFRA ELETTORALE DI CIASCUNA LISTA E DELLA CIFRA**  
**INDIVIDUALE DI CIASCUN CANDIDATO PER COMPONENTE ELETTIVA**

Componente elettiva

ATA <sup>3</sup>

LISTA I <u>1 UIL</u>				CIFRA TOTALE ELETTORALE
MOTTO	<u>SCEGLI LA COERENZA</u>			
Numero candidato	Nome e cognome	Data nascita	Cifra individuale	
1	<u>PASQUALE RAIMONDO</u>	<u>19/09/1978</u>	<u>1</u>	
2				
3				
CIFRA TOTALE ELETTORALE				<u>1</u>

**2.B CONTEGGIO DEFINITIVO DELLE SCHEDE ELETTORALI**

Il Presidente procede al conteggio delle schede elettorali, per componente elettiva.

Componente elettiva

ATA <sup>4</sup>

SCHEDE ELETTORALI		TOTALE
Schede a disposizione del seggio		<u>17</u>
Schede inutilizzate		<u>12</u>
Schede utilizzate <sup>5</sup>		<u>5</u>
Schede bianche		<u>0</u>
Schede nulle		<u>0</u>
Schede valide		<u>5</u>

Il Presidente dà atto della corrispondenza tra il numero delle schede utilizzate e gli elettori complessivi votanti nel seggio.

<sup>3</sup> Utilizzare la stessa tabella per tutte le altre liste della stessa componente elettiva e, poi, per le altre componenti elettive, se previste.

<sup>4</sup> Utilizzare questa tabella per ogni singola componente elettiva.

<sup>5</sup> Deve esistere perfetta corrispondenza tra schede utilizzate e numero degli elettori votanti in sede.

Allegato 1

**2.a ELABORAZIONE DELLE TABELLE RIASSUNTIVE**  
**INDIVIDUAZIONE DELLA CIFRA ELETTORALE DI CIASCUNA LISTA E DELLA CIFRA**  
**INDIVIDUALE DI CIASCUN CANDIDATO PER COMPONENTE ELETTIVA**

Componente elettiva

ATA<sup>3</sup>

LISTA I <u>2 CGIL</u>				CIFRA TOTALE ELETTORALE
MOTTO	<u>VALORE SCUOLA</u>			
Numero candidato	Nome e cognome	Data nascita	Cifra individuale	
1	<u>REBUFFO MASSIMILIANO</u>	<u>23/08/1974</u>	<u>1</u>	
2	<u>SANTORO ANNAMARIA</u>	<u>10/10/1959</u>	<u>1</u>	
3				
CIFRA TOTALE ELETTORALE				<u>2</u>

**2.B CONTEGGIO DEFINITIVO DELLE SCHEDE ELETTORALI**

Il Presidente procede al conteggio delle schede elettorali, per componente elettiva.

Componente elettiva

ATA<sup>4</sup>

SCHEDE ELETTORALI		TOTALE
Schede a disposizione del seggio		<u>17</u>
Schede inutilizzate		<u>12</u>
Schede utilizzate <sup>5</sup>		<u>5</u>
Schede bianche		<u>0</u>
Schede nulle		<u>0</u>
Schede valide		<u>5</u>

Il Presidente dà atto della corrispondenza tra il numero delle schede utilizzate e gli elettori complessivi votanti nel seggio.

<sup>3</sup> Utilizzare la stessa tabella per tutte le altre liste della stessa componente elettiva e, poi, per le altre componenti elettive, se previste.

<sup>4</sup> Utilizzare questa tabella per ogni singola componente elettiva.

<sup>5</sup> Deve esistere perfetta corrispondenza tra schede utilizzate e numero degli elettori votanti in sede.

Allegato 1

**2.a ELABORAZIONE DELLE TABELLE RIASSUNTIVE**  
**INDIVIDUAZIONE DELLA CIFRA ELETTORALE DI CIASCUNA LISTA E DELLA CIFRA**  
**INDIVIDUALE DI CIASCUN CANDIDATO PER COMPONENTE ELETTIVA**

Componente elettiva

ATA <sup>3</sup>

LISTA I <b>6 GILDA+UNAMS</b>				CIFRA TOTALE ELETTORALE
MOTTO	<b>RICONOSCERE E VALORIZZARE PROFESSIONALITA' E COMPETENZA</b>			
Numero candidato	Nome e cognome	Data nascita	Cifra individuale	
1	<b>MILETO MICHELE</b>	<b>26/08/1965</b>	<b>1</b>	
2				
3				
CIFRA TOTALE ELETTORALE				<b>1</b>

**2.B CONTEGGIO DEFINITIVO DELLE SCHEDE ELETTORALI**

Il Presidente procede al conteggio delle schede elettorali, per componente elettiva.

Componente elettiva

ATA <sup>4</sup>

SCHEDE ELETTORALI		TOTALE
Schede a disposizione del seggio		<b>17</b>
Schede inutilizzate		<b>12</b>
Schede utilizzate <sup>5</sup>		<b>5</b>
Schede bianche		<b>0</b>
Schede nulle		<b>0</b>
Schede valide		<b>5</b>

Il Presidente dà atto della corrispondenza tra il numero delle schede utilizzate e gli elettori complessivi votanti nel seggio.

<sup>3</sup> Utilizzare la stessa tabella per tutte le altre liste della stessa componente elettiva e, poi, per le altre componenti elettive, se previste.

<sup>4</sup> Utilizzare questa tabella per ogni singola componente elettiva.

<sup>5</sup> Deve esistere perfetta corrispondenza tra schede utilizzate e numero degli elettori votanti in sede.



**3. FATTI NOTEVOLI INTERVENUTI – OSSERVAZIONI, PROTESTE E RECLAMI  
PRESENTATI - VARIE<sup>6</sup>**

**Componente elettiva**

7

\*\*\*\*\*

**SOSPENSIONE DELLE OPERAZIONI DI SPOGLIO DEI VOTI  
(Solo in via eccezionale secondo quanto previsto dall'art. 33, co. 2 dell'ordinanza)**

Il presidente dichiara sospesi i lavori alle ore ..... del giorno ..... in  
quanto .....

<sup>6</sup> Distinguere per singola componente elettiva, se prevista.

<sup>7</sup> Utilizzare lo stesso format per tutte le altre componenti elettive, se previste.



Il giorno ..... del mese ..... dell'anno ..... alle ore .....

PRESIDENTE \_\_\_\_\_

---

1. ....
2. ....
3. ....
4. ....

[illegible]

8

#### 4. CHIUSURA E FIRMA DEL VERBALE





Un esemplare del presente verbale viene depositato, al termine delle operazioni, nella segreteria dell'istituzione scolastica, insieme al relativo materiale elettorale. Il tutto chiuso in appositi plichi distinti per componente elettiva secondo quanto previsto dall'Ordinanza.

In particolare,

E' STATA RILEVATA UNA AFFLUENZA ALLE URNE DI  
CIRCA IL 33% DEGLI ELETTORI.

Il presente verbale, redatto in un unico esemplare, viene letto e, seduta stante, è sottoscritto in ogni pagina e siglato nei punti di unione dei vari fogli dal presidente e dagli scrutatori.

Il presente verbale viene chiuso alle ore ..... del 07/05/2024.

 ..... Presidente  
 ..... Scrutatori  
 ..... Scrutatori  
 ..... ecc.