



Ministero dell'Istruzione, dell'Università e della Ricerca

DIREZIONE GENERALE PER I CONTRATTI, GLI ACQUISTI E PER I SISTEMI INFORMATIVI E LA STATISTICA - UFFICIO III

“LA SICUREZZA INFORMATICA NELLE ISTITUZIONI SCOLASTICHE: UN PROCESSO IN CONTINUA EVOLUZIONE”

ISTRUZIONI OPERATIVE PER ACCEDERE ALLA PIATTAFORMA DIDATTICA LEARNING@MIUR

Di seguito sono descritte le istruzioni operative per accedere allo spazio online dedicato al corso “*La sicurezza informatica nelle istituzioni scolastiche: un processo in continua evoluzione*”, che vi preghiamo di leggere ed eseguire con attenzione.

Eseguita l'autenticazione al portale SIDI, in caso di problemi inerenti l'accesso alla piattaforma didattica *Learning@MIUR* è possibile contattare la casella e-mail della Redazione learningmiur@istruzione.it

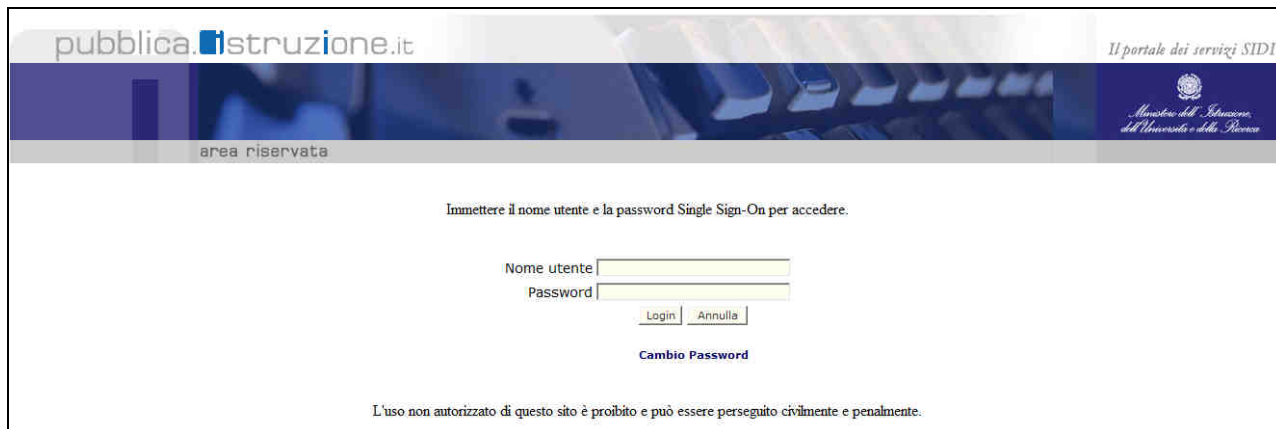
Per richieste di supporto nella gestione delle attività online e di chiarimento sul percorso formativo, è possibile contattare i Tutor dedicati al corso scrivendo alla casella e-mail dedicata sicurezza-informatica.for@istruzione.it

Per facilitare le risposte della Redazione si consiglia di specificare nella e-mail la regione e l'ufficio di appartenenza.

Seguire attentamente i seguenti passaggi operativi per procedere all'accesso.

Accesso al Portale

1. Collegarsi al portale SIDI <http://portale.pubblica.istruzione.it> inserire il 'Nome Utente' e 'Password' negli appositi campi e fare clic su 'Login';



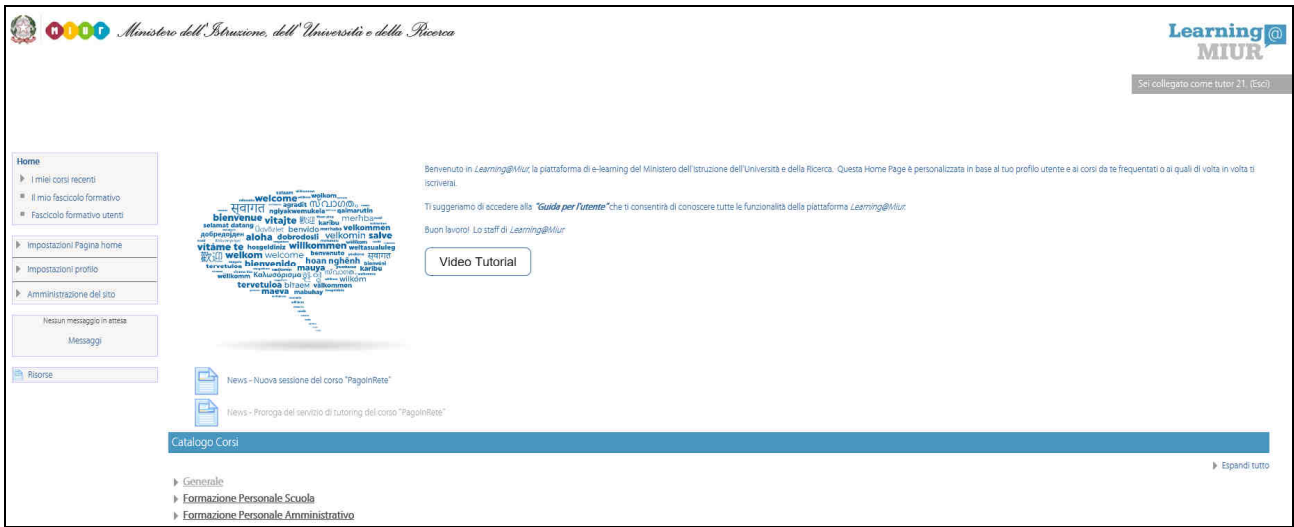
2. Dal menu 'I tuoi servizi', a sinistra dello schermo, esplodere la voce 'Formazione' facendo clic sul segno "+";




3. Selezionare la voce *Learning@MIUR* per accedere alla piattaforma didattica;



4. Si accede in tal modo alla Home page:



Iscrizione al corso

1. Per iscriversi al corso di formazione *“La sicurezza informatica nelle istituzioni scolastiche: un processo in continua evoluzione”* sarà necessario espandere la Categoria di corso **“Formazione Personale Scuola”** facendo clic sul rispettivo simbolo freccia; 



codiceA00 - REGISTRO PROTOCOLLO - 0005116 - 27/11/2017 - A/08 - SICUREZZA NELLA SC - E

2. Selezionare il link dell'indirizzo del corso **"Sicurezza Informatica"**;

Catalogo Corsi ▼ Minimizza tutto

- ▶ Generale
- ▶ Formazione Personale Scuola
- ▼ Sicurezza Informatica
 - SI La sicurezza informatica nelle istituzioni scolastiche: un processo in continua evoluzione

3. L'accesso alla nuova pagina consente di visualizzare il titolo del corso **"La sicurezza informatica nelle istituzioni scolastiche: un processo in continua evoluzione"**.

Categorie di corso:
Formazione Personale Scuola / Sicurezza Informatica

SI La sicurezza informatica nelle istituzioni scolastiche: un processo in continua evoluzione

4. L'accesso alla nuova pagina consente l'iscrizione al corso attraverso il pulsante **"Iscrivimi"**.

La sicurezza informatica nelle istituzioni scolastiche: un processo in continua evoluzione

Sei collegato come Valeri Lucilla. (Esci)

HOME ▶ CORSI ▶ FORMAZIONE PERSONALE SCUOLA ▶ ISCRIVIMI IN QUESTO CORSO ▶ OPZIONI DI ISCRIZIONE

Opzioni di iscrizione

▼ Iscrizione spontanea (Studente) Non è necessaria una chiave di iscrizione

ISCRIVIMI

A conferma, dell'avvenuta iscrizione il sistema introduce, in automatico, alla pagina di riepilogo delle risorse del corso.

Accesso al WBT (Web Based Training)

La pagina principale dell'iniziativa formativa mostra tutte le risorse e gli strumenti, a disposizione, utili per una corretta fruizione del corso. La sezione "Attività di formazione a distanza" è la porzione specifica dedicata allo studio del WBT; ne è parte integrante il "Questionario di autovalutazione" da compilare al termine della fruizione di uno o più moduli che compongono il corso.

Selezionando il link "WBT del corso", si accede alla scheda che introduce al relativo modulo.

The screenshot shows the Learning@MIUR interface for the course "La sicurezza informatica nelle istituzioni scolastiche: un processo in continua evoluzione". The user is logged in as Valeri Lucilla. The main navigation menu on the left includes "Corso in uso", "Amministrare il corso", and "Disiscrivimi da GD". The main content area lists course activities: "Introduzione al corso", "Attività di formazione a distanza" (with "WBT del corso" highlighted), "Forum di corso", and "Questionario di gradimento".

Accesso al Forum

Il "Forum" è lo strumento che, per antonomasia, favorisce la comunicazione tra pari. Moderato dai Tutor e dedicato alle discussioni tematiche inerenti il corso, il Forum è un ambiente in cui tutti gli iscritti all'iniziativa possono intervenire, partecipare al dibattito e pubblicare un proprio contributo per condividere riflessioni anche al fine di chiarire i dubbi che possono emergere durante la fruizione del percorso formativo.

Per accedere al Forum di corso è sufficiente selezionare l'icona ad esso corrispondente e successivamente scegliere l'area di interesse tra gli argomenti proposti.

This is a close-up of the "Forum di corso" button from the screenshot above. The button features a red icon of two people and the text "Forum del corso" followed by the course title "La sicurezza informatica nelle istituzioni scolastiche: un processo in continua evoluzione".