

VERBALE DI COLLAUDO N. 371

In data 11/07/2023 presso i locali di : 010169

DIREZIONE DIDATTICA STATALE "IV CIRCOLO"
VIA MONTE CERVINO 3
06034 FOLIGNO (PG)

Vs. Rif.: 371

31/07/2023

CIG: 96015444C3

CUP: F64D22000630006

N. PREVENTIVO: 70572

si è proceduto all'accurato esame per il collaudo del materiale da noi fornito e qui sotto elencato.

Dall'analisi dettagliata il materiale è risultato conforme alle richieste e privo di difetti.

Codice prodotto	Descrizione	Quantità
	OC 11522	
324450	BEE-BOT SET PER LA CLASSE (6 BEE-BOT)	5,00
251801	POLYDRON GIGANTI - SET PER LA CLASSE	5,00
308806	LEGO DUPLO - COSTRUISCI LE EMOZIONI	11,00
334163	MONITOR INTERATTIVO CAMPUSTOUCH MULTI-TOUCH 65" LED <i>Che include:</i>	5,00
290600	CAVO ALIMENTAZIONE VDE C13 F A SCHUKO ANGOLATA 5 M	5,00
302714	CANALINA A MURO - 2 METRI	10,00
303399	CAVO HDMI 5MT ENTRY	5,00
329390	MONITOR INTERATTIVO CAMPUSTOUCH MULTI-TOUCH 65" LED IPS UHD 4K	5,00
340376	MOZABOOK CLASSROOM+MOZAIK TEACHER - 1 ANNO ITA	5,00
327149	CODYROBY - SET COMPLETO PER LA SCUOLA CON CARTE DA <i>Che include:</i>	5,00
325405	CODYROBY SET BASE TAPPETO CON TASSELLI	5,00
325532	CARTE CODYROBY - FORMATO GIGANTE	25,00
325533	CARTE CODYROBY - SET DA TAVOLO	300,00
325609	SET QR CODE CODYROBY	5,00

PGEE03200C - A636B9D - REGISTRO PROTOCOLLO - 0010605 - 11/10/2023 - VI.1 - E

ALLEGATO AL VERBALE DI COLLAUDO

Da compilare SOLO nel caso di installazione di lavagne interattive o monitor a parete

PRE-INSTALLAZIONE a cura dell'installatore

Verifiche da effettuare prima di procedere con l'installazione della LIM/Monitor:

- La parete presenta le caratteristiche per permettere una corretta installazione (parete in muratura)

Si no, _____

- La parete è stata trovata sgombra (senza oggetti o arredi) e la superficie è liscia (senza chiodi, canaline, sporgenze, ecc..)

Si no, _____

- Sono presenti le prese elettriche necessarie per il collaudo

Si no, _____

Cognome e Nome in stampatello

SORELLA ACHILLE

Firma leggibile dell'Installatore



POST-INSTALLAZIONE a cura della Scuola

- Il proiettore si accende e l'immagine è centrata, a fuoco e copre bene la superficie della lavagna (Solo in caso di LIM)

Si no, _____

- E' stata testata l'interattività della LIM/Monitor che risulta quindi essere funzionante

Si no, _____

- Il kit è stato installato ad una altezza adeguata alle necessità della scuola

Si no, _____

Cognome e Nome in stampatello

PROPERZI GIAN MARCO


Firma e Timbro della Scuola



Allegato al Verbale N. 371 Cliente: 010169



IL DIRIGENTE SCOLASTICO
Prof.ssa Maria Grazia Di Marco



VERBALE DI COLLAUDO

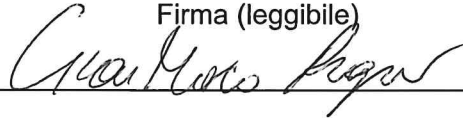
DA COMPILARE A CURA DELL'ISTITUZIONE SCOLASTICA:

I SOTTOSCRITTI

Cognome e Nome in stampatello

1) PROPERZI GIAN MARCO

Firma (leggibile)



2) _____

3) _____

Dichiarano che: i colli erano sigillati
 i colli erano aperti

N. colli: 5

Il collaudo è avvenuto con successo il giorno 11/10/23 dalle ore _____ alle ore _____

nella sezione (o nelle sezioni) n. MONTESIANO / MONTEROSA / MAMELI INF. / PACIANA / SCAFALI INF. /

EVENTUALI ANNOTAZIONI:


DA COMPILARE A CURA DEL FORNITORE/INSTALLATORE:

FIRMANO PER L'AVVENUTO COLLAUDO

Cognome e Nome in stampatello

1) SORELLA ACHILLE

Firma (leggibile)



2) _____

PAG. 2

Verbale N. 371

Cliente: 010169



IL DIRIGENTE SCOLASTICO

Prof.ssa Maria Grazia Di Marco

