



**FUTURA**

**LA SCUOLA  
PER L'ITALIA DI DOMANI**



Finanziato dall'Unione europea - Next generation EU

## II CIRCOLO DIDATTICO DI SPOLETO

Scuola dell'Infanzia e Scuola Primaria - Via Cerquiglia, 61 Spoleto 06049 (PG)

C.F. 84002760548 - C.M. PGEE05200N - Tel. 0743 224594

pgee05200n@istruzione.it – pgee05200n@pec.istruzione.it

<http://www.2circolospoleto.edu.it>

Prot. vedi segnatura

### RELAZIONE CONTO CONSUNTIVO E.F. 2025

Ai Revisori dei conti  
Ai Componenti del Consiglio di Circolo

#### Parte Didattica a cura della Dirigente Scolastica Prof.ssa Silvia Mattei

Nell'ottica della trasparenza, il documento di rendicontazione deve consentire la verifica della legittimità della gestione delle risorse e permettere anche la misurazione della realizzazione dei risultati conseguiti in relazione agli obiettivi fissati con l'approvazione del PTOF e del Programma annuale.

Nel PTOF relativo al triennio precedente e in quello 2025-28, pensato e costruito nel solco di un percorso pluriennale, il Collegio Docenti, con l'approvazione del Consiglio di Circolo, ha individuato le seguenti finalità generali riferite ai diversi ordini di scuola:

**CONTINUITA'** orizzontale che si realizza attraverso un'attenta collaborazione fra scuola e territorio, coinvolgendo, in primo luogo, le famiglie nei percorsi formativi, nelle attività scolastiche e nelle iniziative di formazione; verticale che si realizza attraverso un percorso formativo graduale e unitario per gli alunni/e dai 3 (con il coinvolgimento progettuale asili Nido fascia 0-3) ai 10 anni, attraverso l'elaborazione di un curriculum verticale, costruito anche con il raccordo delle metodologie e dei sistemi di valutazione.

**ORIENTAMENTO** che mira al graduale sviluppo delle capacità di operare scelte e di costruire il proprio percorso di vita attraverso progetti di orientamento nei due ordini di scuola, al fine di individuare le attitudini e le potenzialità di ciascun alunno.

**FLESSIBILITA'**, criterio, legato all'autonomia scolastica, che consente di gestire, in modo flessibile, l'organizzazione interna di tempi, risorse e didattica per rispondere alle esigenze delle famiglie, degli alunni e del territorio, nell'ottica della personalizzazione dei percorsi formativi, della valorizzazione delle diversità e dell'integrazione a differenti livelli, anche in un tempo extrascolastico.

Gli obiettivi che l'Istituto si è posto, valutati secondo i feedback degli stakeholders, sono stati raggiunti:

- Successo scolastico di tutti gli alunni a partire dalla scuola dell'infanzia, con particolare attenzione alle situazioni di disagio e di insuccesso scolastico, senza trascurare le eccellenze

- Buona integrazione degli alunni con disabilità o con disturbi dell'apprendimento (DSA-BES- GIFTED CHILDREN)
- Buon inserimento degli alunni stranieri
- Particolare attenzione alla partecipazione e coinvolgimento di tutte le componenti scolastiche
- Partecipazione a progetti interni e in rete cercando di creare sinergie operative con le istituzioni del territorio sulle problematiche dell'educazione alla convivenza civile e democratica, sui problemi della dispersione scolastica, sulla promozione alla salute, sulla creazione di ambienti didattici innovativi, sullo studio della L2 Inglese
- Potenziamento delle discipline come da RAV.
- Partecipazione a progetti europei ( PON, ERASMUS PLUS, PNSD, PNRR, PIANO ESTATE, AGENDA NORD) e territoriali/nazionali (PROGETTO CINEMA CIPS MI - LAB, RETE GREEN)

Partendo dagli obiettivi sopra descritti si è data particolare rilevanza a tutti quei progetti che hanno la funzione di trovare connessioni e raccordi fra le indispensabili conoscenze disciplinari e la realtà che la società attuale propone, mettendo in atto approcci integrati atti a promuovere modalità di elaborazione diverse e sempre più complesse.

Il Collegio Docenti, infatti, ha individuato approfondimenti volti ad arricchire l'O.F. mediante l'utilizzo di pluralità di linguaggi e di esperienze in diversi ambiti:

- **scuola infanzia:** sono stati realizzati vari progetti: Psicomotricità, Inglese, Musica, Poeti di classe, Biblioteca, Continuità, Musicoterapia, Caviardage, Avvio al Coding, Ed Civica, STEM, Erasmus;
- **scuola primaria:** Sport, Biblioteca, Poeti di classe, Inglese/CLIL, alfabetizzazione/potenziamento alunni stranieri, Recupero italiano, Musicoterapia, Giochi matematici, Erasmus plus, Continuità, Caviardage, STEM, Ed Civica.

La presente relazione, allegata al Conto Consuntivo e prescritta dal D.I. n.129 del 28 agosto 2018, illustra in maniera chiara la suddivisione dei fondi e la loro gestione in relazione alla progettualità indicata nel Programma Annuale.

Dal documento si evince che:

- l'attenta suddivisione delle risorse e la loro utilizzazione nell'ottica dell'efficacia e dell'efficienza del sistema, hanno consentito la realizzazione dei progetti predisposti ed il perseguimento degli obiettivi fissati.
- nel rapporto tra spese totali per progetti e spese totali, la scuola ha dimostrato di avere la capacità di progettare e di utilizzare in modo efficace le risorse, ma anche di coinvolgere Enti e Istituzioni a supporto della sua progettualità;
- le risorse sono state utilizzate in modo da stimolare la condivisione della responsabilità del risultato fra le diverse componenti scolastiche e nell'ottica di una valorizzazione delle competenze e delle professionalità presenti nel Collegio;
- la nostra scuola, pur dipendendo, come tutte, dalle risorse finanziarie pubbliche, grazie alla sinergia instaurata con le risorse umane ed economiche presenti nel territorio e quindi al coinvolgimento di Enti pubblici e privati, che hanno arricchito con le proprie offerte la capacità di creare ambienti innovativi all'interno e all'esterno dei propri plessi, è riuscita ad integrare il proprio budget e consentire un'implementazione delle diverse iniziative e permettere un'efficace ed efficiente risposta alle esigenze espresse, nell'ottica di un percorso formativo, idoneo e motivante per l'intera comunità scolastica.
- di notevole importanza è il contributo volontario dei genitori, utilizzato per la realizzazione di progetti di plesso ritenuti validi ed educativi.

**1.1 Numero classi e studenti per classe**

Dati Generali Scuola Infanzia - Data di riferimento: 15 MARZO 2025								
La struttura delle classi per l'anno scolastico è la seguente:								
Numero sezioni con orario ridotto (a)	Numero sezioni con orario normale (b)	Totale sezioni (c=a+b)	Bambini iscritti al 1° settembre	Bambini frequentanti sezioni con orario ridotto (d)	Bambini frequentanti sezioni con orario normale (e)	Totale bambini frequentanti (f=d+e)	Di cui diversamente abili	Media bambini per sezione (f/c)
1	11	12	231	14	218	232	9	19,33



## 1.1 Personale scolastico

<b>Dati Personale - Data di riferimento: 15 marzo</b>	
<b>La situazione del personale docente e ATA (organico di fatto) in servizio può così sintetizzarsi</b>	
DIRIGENTE SCOLASTICO	1
N.B. in presenza di cattedra o posto esterno il docente va rilevato solo dalla scuola di titolarità del posto	NUMERO
Insegnanti titolari a tempo indeterminato full-time	76
Insegnanti titolari a tempo indeterminato part-time	0
Insegnanti titolari di sostegno a tempo indeterminato full-time	10
Insegnanti titolari di sostegno a tempo indeterminato part-time	0
Insegnanti su posto normale a tempo determinato con contratto annuale	1
Insegnanti di sostegno a tempo determinato con contratto annuale	1
Insegnanti a tempo determinato con contratto fino al 30 Giugno	3
Insegnanti di sostegno a tempo determinato con contratto fino al 30 Giugno	25
Insegnanti di religione a tempo indeterminato full-time	3
Insegnanti di religione incaricati annuali	1
Insegnanti su posto normale con contratto a tempo determinato su spezzone orario*	2
Insegnanti di sostegno con contratto a tempo determinato su spezzone orario*	0
*da censire solo presso il primo contratto nel caso in cui il docente abbia più spezzoni e quindi abbia stipulato diversi contratti con altrettante scuole	
<b>TOTALE PERSONALE DOCENTE</b>	<b>122</b>
N.B. il personale ATA va rilevato solo dalla scuola di titolarità del posto	NUMERO
Direttore dei Servizi Generali ed Amministrativi	1
Direttore dei Servizi Generali ed Amministrativi a tempo determinato	0
Coordinatore Amministrativo e Tecnico e/o Responsabile amministrativo	0
Assistenti Amministrativi a tempo indeterminato	5
Assistenti Amministrativi a tempo determinato con contratto annuale	0
Assistenti Amministrativi a tempo determinato con contratto fino al 30 Giugno	1
Assistenti Tecnici a tempo indeterminato	0
Assistenti Tecnici a tempo determinato con contratto annuale	0
Assistenti Tecnici a tempo determinato con contratto fino al 30 Giugno	0
Collaboratori scolastici dei servizi a tempo indeterminato	0
Collaboratori scolastici a tempo indeterminato	14
Collaboratori scolastici a tempo determinato con contratto annuale	0
Collaboratori scolastici a tempo determinato con contratto fino al 30 Giugno	14
Personale altri profili (guardarobiere, cuoco, infermiere) a tempo indeterminato	0
Personale altri profili (guardarobiere, cuoco, infermiere) a tempo determinato con contratto fino al 30 Giugno	0
Personale ATA a tempo indeterminato part-time	0
<b>TOTALE PERSONALE ATA</b>	<b>35</b>

--	--

## **Parte Finanziaria a cura del D.S.G.A. dott.ssa Maddalena Bartoloni**

Il conto consuntivo per l'anno 2025 riepiloga i dati contabili di gestione dell'Istituzione Scolastica secondo quanto disposto dagli art. 23, c. 1 del Decreto Interministeriale del 28 Agosto 2018 n. 129, ed eventuali successive modificazioni.

Il conto consuntivo si compone di:

- Conto finanziario (Mod. H)
- Rendiconti progetti/attività/gestioni economiche separate (Mod. I)
- Situazione amministrativa definitiva (Mod. J)
- Conto del patrimonio (Mod. K)
- Elenco residui attivi e passivi (Mod. L)
- Prospetto delle spese per il personale (Mod. M)
- Riepilogo per aggregato di entrata e tipologia di spesa (Mod. N)

La presente relazione ha lo scopo di illustrare le Entrate, le Spese e la composizione dell'avanzo di amministrazione al 31/12/2025 per facilitare l'analisi gestionale del Programma Annuale 2025 approvato dal Consiglio d'Istituto il 23/01/2025 con provvedimento n. 65 e i risultati conseguiti in relazione agli obiettivi programmati nel P.T.O.F. dell'Istituzione Scolastica

## 1. Riepilogo dati contabili

### 1.1. Risultanze contabili

<b>Entrate</b>	<b>Importo</b>	<b>Uscite</b>	<b>Importo</b>	<b>Entrate - Uscite</b>
Programmazione definitiva	675.276,70	Programmazione definitiva	675.276,70	<i>Disp. fin. da programmare</i> 0,00
Accertamenti	439.978,88	Impegni	277.384,87	<i>Avanzo di competenza</i> 162.594,01
		Saldo di cassa iniziale (01/01/2025) (A)		76.408,92
Riscossioni competenza residui (B)	356.394,70	Pagamenti competenza residui (C)	301.695,79	
		Saldo di cassa finale (31/12/2025) (D) (D=A+B-C)		131.107,83
Somme rimaste da riscuotere (E)	226.005,00	Somme rimaste da pagare (F)	7.818,98	<i>Accertamenti non riscossi - Impegni non pagati (nell'anno)</i> 218.186,02
Residui anni precedenti non ancora riscossi (G)	48.590,82	Residui anni precedenti non ancora pagati (H)	0,00	
Totale residui attivi (I=E+G)	274.595,82	Totale residui passivi (L=F+H)	7.818,98	<i>Residui Attivi - Residui Passivi</i> 266.776,84

## 1. Conto Finanziario

### 1.1. Analisi delle entrate

Si riepilogano di seguito le informazioni di riepilogo riguardanti le Entrate dell'anno 2025

Aggregato	Programmazione definitiva (a)	Somme accertate (b)	Disponibilità (b/a)
1. Avanzo di amministrazione presunto	235.297,82	0,00	0,00 %
2. Finanziamenti dall' Unione Europea	271.678,00	271.678,00	100,00 %
3. Finanziamenti dallo Stato	84.656,69	84.656,69	100,00 %
4. Finanziamenti dalla Regione	1.070,00	1.070,00	100,00 %
5. Finanziamenti da Enti locali o da altre Istituzioni pubbliche	20.027,57	20.027,57	100,00 %
6. Contributi da privati	62.546,60	62.546,60	100,00 %
12. Altre entrate	0,02	0,02	100,00 %
Totale Entrate	675.276,70	439.978,88	
Disavanzo di competenza		0,00	
	Totale a pareggio	439.978,88	

Per ogni voce di entrata si riporta il dettaglio della previsione iniziale, delle variazioni in corso d'anno e quindi della previsione definitiva approvata.

#### 1 - Avanzo di amministrazione presunto

Aggregato	Voc e	Descrizione	Previsione iniziale	Variazione	Importo definitivo
1		Avanzo di amministrazione presunto	235.297,82	0,00	235.297,82
	2	Vincolato	235.297,82	0,00	235.297,82

## 2 - Finanziamenti dall' Unione Europea

Aggregato	Voce	Descrizione	Previsione iniziale	Previsione definitiva	Somme accertate	Riscosso	Rimaste da riscuotere	Differenze in + o -
2		Finanziamenti dall' Unione Europea	139.380,00	271.678,00	271.678,00	94.173,00	177.505,00	0,00
	1	Fondi sociali europei (FSE)	139.380,00	190.860,00	190.860,00	41.814,00	149.046,00	0,00
	3	Altri finanziamenti dall'Unione Europea	0,00	80.818,00	80.818,00	52.359,00	28.459,00	0,00

## 3 - Finanziamenti dallo Stato

Aggregato	Voce	Descrizione	Previsione iniziale	Previsione definitiva	Somme accertate	Riscosso	Rimaste da riscuotere	Differenze in + o -
3		Finanziamenti dallo Stato	16.586,66	84.656,69	84.656,69	39.156,69	45.500,00	0,00
	1	Dotazione ordinaria	16.586,66	39.016,00	39.016,00	39.016,00	0,00	0,00
	6	Altri finanziamenti vincolati dallo Stato	0,00	45.640,69	45.640,69	140,69	45.500,00	0,00

#### 4 - Finanziamenti dalla Regione

Aggregato	Voce	Descrizione	Previsione iniziale	Previsione definitiva	Somme accertate	Riscosso	Rimaste da riscuotere	Differenze in + o -
4		Finanziamenti dalla Regione	0,00	1.070,00	1.070,00	1.070,00	0,00	0,00
	4	Altri finanziamenti vincolati	0,00	1.070,00	1.070,00	1.070,00	0,00	0,00

#### 5 - Finanziamenti da Enti locali o da altre Istituzioni pubbliche

Aggregato	Voce	Descrizione	Previsione iniziale	Previsione definitiva	Somme accertate	Riscosso	Rimaste da riscuotere	Differenze in + o -
5		Finanziamenti da Enti locali o da altre Istituzioni pubbliche	0,00	20.027,57	20.027,57	20.027,57	0,00	0,00
	4	Comune vincolati	0,00	16.726,91	16.726,91	16.726,91	0,00	0,00
	6	Altre Istituzioni vincolati	0,00	3.300,66	3.300,66	3.300,66	0,00	0,00

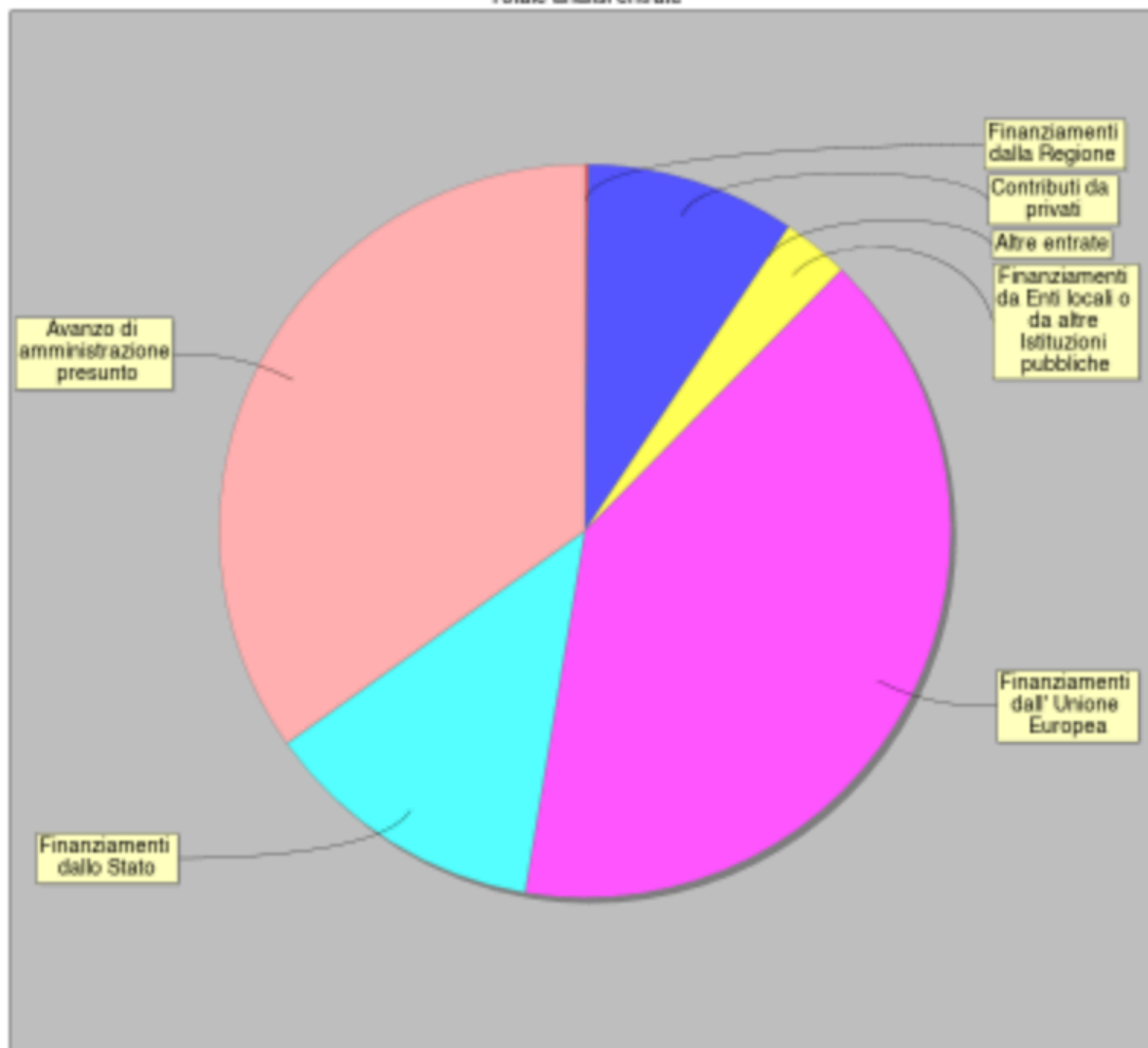
**6 - Contributi da privati**

Aggregato	Voc e	Descrizione	Previsione	Previsione	Somme	Riscosso	Rimaste da Differenze	
			iniziale	definitiva	accertate		riscuotere	in + o -
6		Contributi da privati	0,00	62.546,60	62.546,60	59.546,60	3.000,00	0,00
	1	Contributi volontari da famiglie	0,00	9.164,00	9.164,00	9.164,00	0,00	0,00
	4	Contributi per visite, viaggi e programmi di studio all'estero	0,00	34.468,00	34.468,00	34.468,00	0,00	0,00
	5	Contributi per copertura assicurativa degli alunni	0,00	4.609,00	4.609,00	4.609,00	0,00	0,00
	6	Contributi per copertura assicurativa personale	0,00	973,00	973,00	973,00	0,00	0,00
	10	Altri contributi da famiglie vincolati	0,00	6.519,00	6.519,00	6.519,00	0,00	0,00
	11	Contributi da imprese vincolati	0,00	213,60	213,60	213,60	0,00	0,00
	12	Contributi da Istituzioni sociali private vincolati	0,00	6.600,00	6.600,00	3.600,00	3.000,00	0,00

12 - Altre entrate								
Aggregato	Voc	Descrizione	Previsione iniziale	Previsione definitiva	Somme accertate	Riscosso	Rimaste da riscuotere	Differenze in + o -
12		Altre entrate	0,02	0,02	0,02	0,02	0,00	0,00
	2	Interessi attivi da Banca d'Italia	0,02	0,02	0,02	0,02	0,00	0,00

Aggregato	Importo
Avanzo di amministrazione presunto	235.297,82
Finanziamenti dall' Unione Europea	271.678,00
Finanziamenti dallo Stato	84.656,69
Finanziamenti dalla Regione	1.070,00
Finanziamenti da Enti locali o da altre Istituzioni pubbliche	20.027,57
Contributi da privati	62.546,60
Altre entrate	0,02

Totale analisi entrate



- Finanziamenti dalla Regione ● Contributi da privati ● Altre entrate
- Finanziamenti da Enti locali o da altre Istituzioni pubbliche ● Finanziamenti dall'Unione Europea ●
- Avanzo di amministrazione presunto

## 1.1. Analisi delle spese

Si riepilogano di seguito le informazioni di riepilogo riguardanti le Spese dell'anno 2025

<b>Aggregato</b>	<b>Programmazione definitiva (a)</b>	<b>Somme impegnate (b)</b>	<b>Obblighi da pagare (b/a)</b>
A. Attività amministrativo-didattiche	246.101,49	154.440,65	62,75 %
P. Progetti	428.915,21	122.944,22	28,66 %
G. Gestioni economiche	0,00	0,00	0,00 %
R. Fondo di riserva	260,00	0,00	0,00 %
Totale Spese	675.276,70	277.384,87	
Avanzo di competenza		162.594,01	
	Totale a pareggio	439.978,88	

Alla fine dell'esercizio finanziario appare necessario predisporre un prospetto di analisi delle attività finanziaria realizzata per ogni singolo progetto/attività/gestione economica separata. Tale prospetto comprende sia l'evoluzione della previsione iniziale mediante le variazioni in corso d'anno, sia il consuntivo per ogni progetto/attività/gestione economica separata.

**A - Attività amministrativo-didattiche**

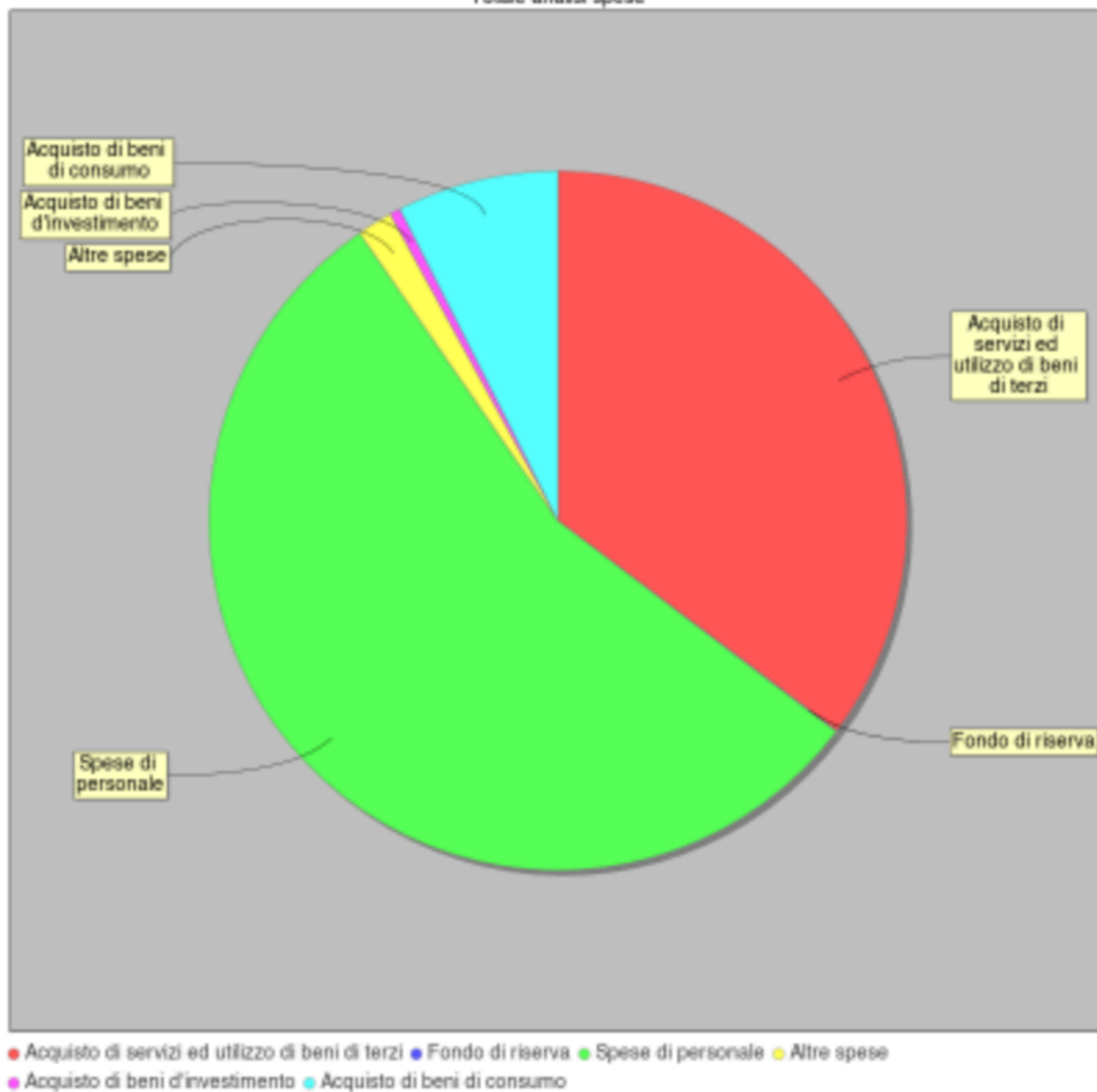
<b>Tipo logia</b>	<b>Categoria</b>	<b>Descrizione</b>	<b>Previsione iniziale</b>	<b>Variazione</b>	<b>Previsione definitiva</b>	<b>Somme impegnate</b>	<b>Pagato</b>	<b>Rimasto da pagare</b>	<b>Differenze in + o -</b>
A		Attività amministrativo-didattiche	155.506,29	90.595,20	<b>246.101,49</b>	<b>154.440,65</b>	149.921,01	4.519,64	91.660,84
	1	Funzionamento generale e decoro della Scuola	16.139,14	6.785,91	<b>22.925,05</b>	<b>12.157,15</b>	12.157,15	0,00	10.767,90
	2	Funzionamento amministrativo	13.536,54	11.759,00	<b>25.295,54</b>	<b>18.167,17</b>	14.595,01	3.572,16	7.128,37
	3	Didattica	120.127,84	33.512,29	<b>153.640,13</b>	<b>87.782,84</b>	86.835,36	947,48	65.857,29
	5	Visite, viaggi e programmi di studio all'estero	5.702,77	38.538,00	<b>44.240,77</b>	<b>36.333,49</b>	36.333,49	0,00	7.907,28

<b>P - Progetti</b>									
<b>Tipologia</b>	<b>Categoria</b>	<b>Descrizione</b>	<b>Previsione iniziale</b>	<b>Variazione</b>	<b>Previsione definitiva</b>	<b>Somme impegnate</b>	<b>Pagato</b>	<b>Rimasto da pagare</b>	<b>Differenze in + o -</b>
P		Progetti	235.498,21	193.417,00	<b>428.915,21</b>	<b>122.944,22</b>	119.644,88	3.299,34	305.970,99
	1	Progetti in ambito "Scientifico, tecnico e professionale"	22.004,76	91.437,00	<b>113.441,76</b>	<b>52.904,08</b>	52.768,08	136,00	60.537,68
	2	Progetti in ambito "Umanistico e sociale"	210.248,93	99.980,00	<b>310.228,93</b>	<b>68.142,14</b>	64.978,80	3.163,34	242.086,79
	4	Progetti per "Formazione / aggiornamento del personale"	3.244,52	2.000,00	<b>5.244,52</b>	<b>1.898,00</b>	1.898,00	0,00	3.346,52

<b>R - Fondo di riserva</b>									
<b>Tipologia</b>	<b>Categoria</b>	<b>Descrizione</b>	<b>Previsione iniziale</b>	<b>Variazione</b>	<b>Previsione definitiva</b>	<b>Somme impegnate</b>	<b>Pagato</b>	<b>Rimasto da pagare</b>	<b>Differenze in + o -</b>
R		Fondo di riserva	260,00	0,00	260,00	0,00	0,00	0,00	260,00
	98	Fondo di riserva	260,00	0,00	260,00	0,00	0,00	0,00	260,00

<b>SPESE</b>	<b>IMPORTO DESTINATO</b>
Spese di personale	371.756,57
Acquisto di beni di consumo	50.522,83
Acquisto di servizi ed utilizzo di beni di terzi	238.030,55
Acquisto di beni d'investimento	3.326,77
Altre spese	11.119,98
Fondo di riserva	260,00

Totale analisi spese



**Situazione Residui (Mod. L)**

La situazione dei residui è la seguente:

	Iniziali al 1/1/2025	Riscossi	Da riscuotere	Residui esercizio 2025	Variazione in diminuzion e	Totale Residui
Residui Attivi	190.618,80	142.020,82	48.597,98	226.005,00	7,16	274.595,82
	Iniziali al 1/1/2025	Pagati	Da pagare	Residui esercizio 2025	Variazione in diminuzion e	Totale Residui
Residui Passivi	31.729,90	31.729,90	0,00	7.818,98	0,00	7.818,98

**Conto Patrimoniale (Mod. K)**

Dal Modello K, concernente il Conto del Patrimonio, risulta una consistenza patrimoniale pari a € 662.698,39 . I valori esposti dall'Istituzione Scolastica sono i seguenti:

	Situazione al 1/1/2025	Variazioni	Situazione al 31/12/2025
<b>ATTIVO</b>			
Totale Immobilizzazioni	280.330,37	-15.516,65	264.813,72
Totale Disponibilità	267.027,72	138.675,93	405.703,65
Deficit patrimoniale	0,00	0,00	0,00
<b>Totale Attivo</b>	<b>547.358,09</b>	<b>123.159,28</b>	<b>670.517,37</b>
<b>PASSIVO</b>			
Totale Debiti	31.729,90	-23.910,92	7.818,98
Consistenza Patrimoniale	515.628,19	147.070,20	662.698,39
<b>Totale Passivo</b>	<b>547.358,09</b>	<b>123.159,28</b>	<b>670.517,37</b>

**Situazione Amministrativa (Mod. J)**

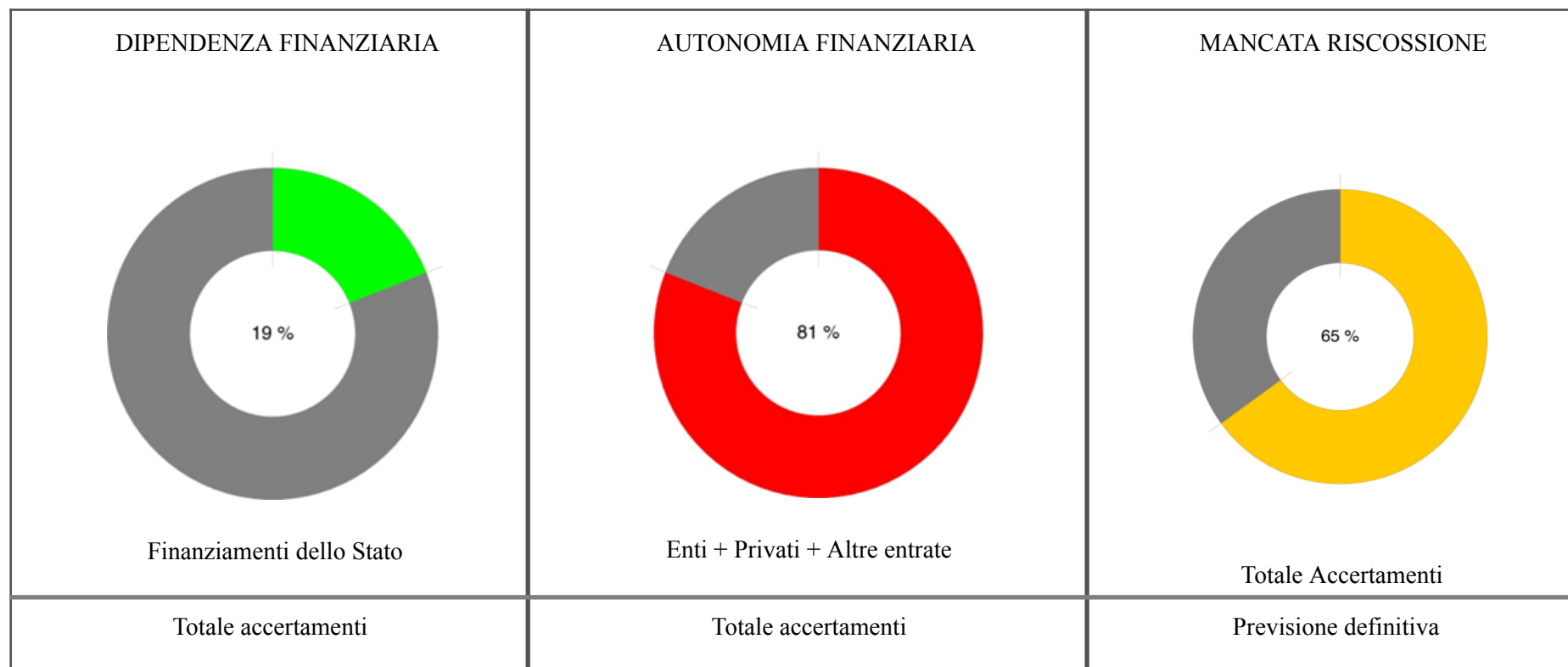
Il risultato di amministrazione, evidenziato nel modello J, è determinato come segue:

Fondo di cassa all'inizio dell'esercizio				€ 76.408,92
	Residui anni precedenti	Competenza Esercizio 2025		
Riscossioni	€ 142.020,82	€ 214.373,88	€ 356.394,70	
Pagamenti	€ 31.729,90	€ 269.965,89	€ 301.695,79	
Fondo di cassa alla fine dell'esercizio				€ 131.107,83
Residui Attivi	€ 48.590,82	€ 226.005,00		€ 274.595,82
Residui Passivi	€ 0,00	€ 7.818,98		€ 7.818,98
Avanzo di amministrazione al 31/12				€ 397.884,67

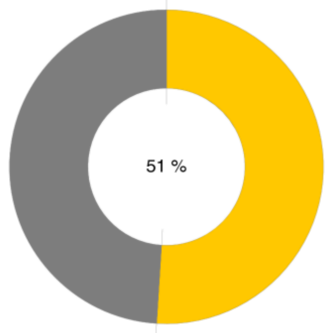
## 2. Indici di Bilancio

### 2.1. Indici di bilancio per le Entrate

Si riportano di seguito i principali indicatori di Bilancio per le Entrate.

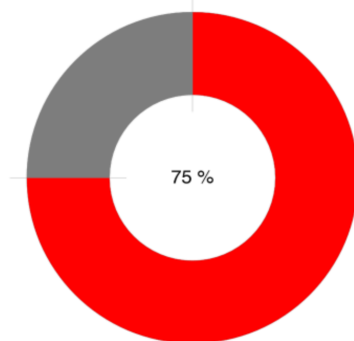


INCIDENZA RESIDUI ATTIVI



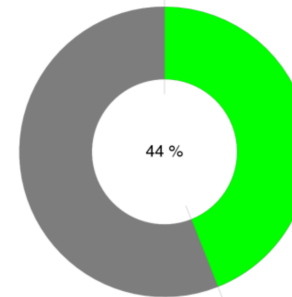
Accertamenti non riscossi

SMALTIMENTO RESIDUI ATTIVI



Riscossioni residui attivi

ACCUMULO RESIDUI ATTIVI



Totale residui attivi a fine anno

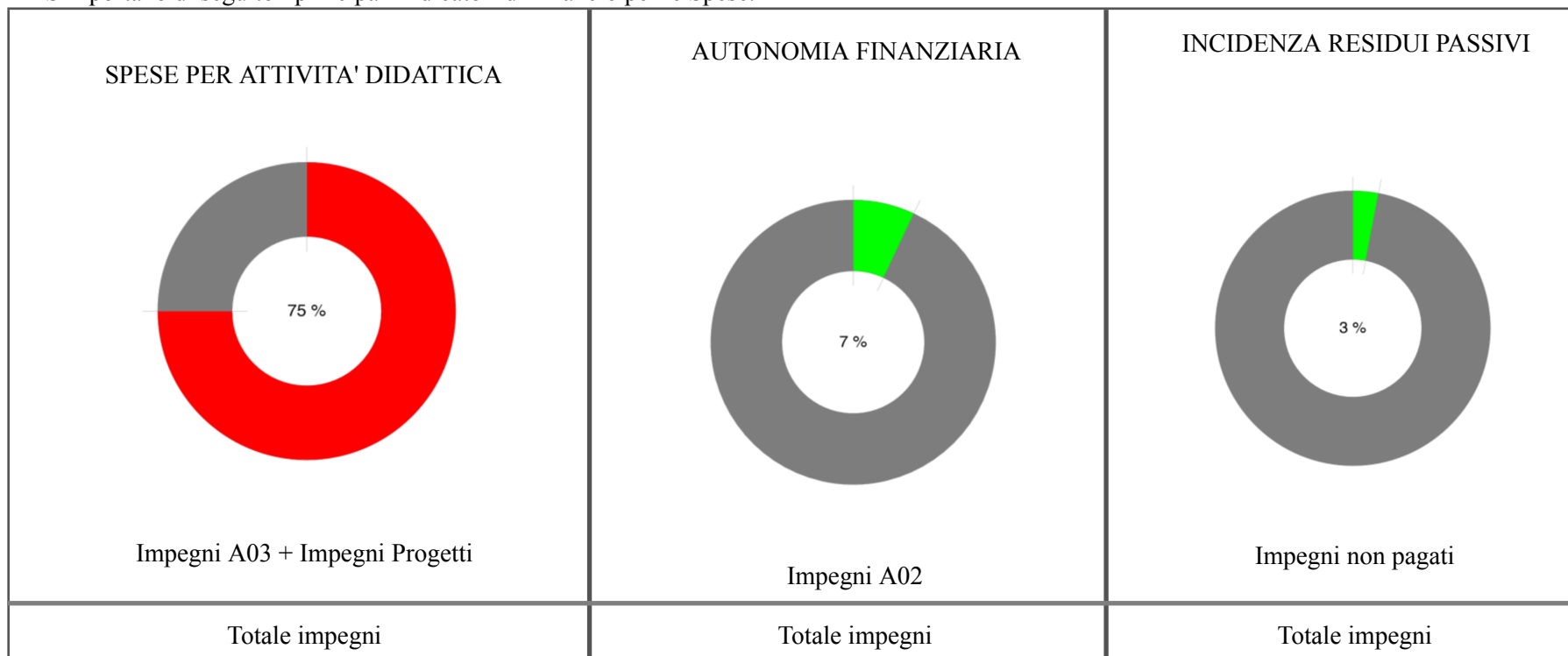
Totale accertamenti

Residui attivi

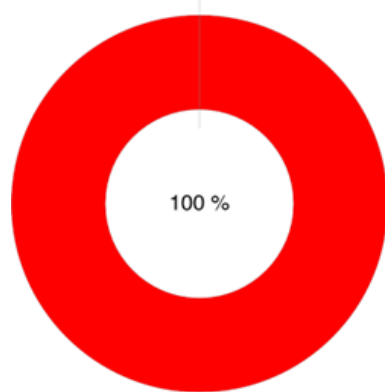
Totale accertamenti + Residui attivi

## 2.2. Indici di bilancio per le Spese

Si riportano di seguito i principali indicatori di Bilancio per le Spese.



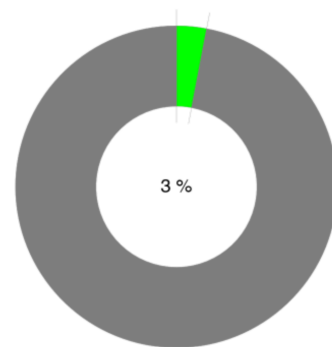
SMALTIMENTO RESIDUI PASSIVI



Pagamenti residui passivi

Residui passivi

ACCUMULO RESIDUI PASSIVI



Totale residui a fine anno

Totale impegni + residui passivi

SPESE PER ATTIVITA E PROGETTI

SPESE												
Impegni												
	Spese di personale	Acquisto di beni di consumo	Acquisto di servizi ed utilizzo di beni di terzi	Acquisto di beni d'investimento	Altre spese	Imposte e tasse	Oneri straordinari e da contenzioso	Oneri finanziari	Rimborsi e poste correttive	Programmazio Totale Impegni ne definitiva		Impegni / Spese %
A01	€ 0,00	€ 8.598,15	€ 3.559,00	€ 0,00	€ 0,00	€ 0,00	€ 0,00	€ 0,00	€ 0,00	€ 22.665,05	€ 12.157,15	53.64 %
A02	€ 0,00	€ 2.199,84	€ 7.120,65	€ 2.200,88	€ 6.645,80	€ 0,00	€ 0,00	€ 0,00	€ 0,00	€ 25.295,54	€ 18.167,17	71.82 %
A03	€ 66.593,93	€ 6.455,25	€ 14.733,66	€ 0,00	€ 0,00	€ 0,00	€ 0,00	€ 0,00	€ 0,00	€ 153.640,13	€ 87.782,84	57.14 %
A04	€ 0,00	€ 0,00	€ 0,00	€ 0,00	€ 0,00	€ 0,00	€ 0,00	€ 0,00	€ 0,00	€ 0,00	€ 0,00	0 %
A05	€ 0,00	€ 0,00	€ 36.333,49	€ 0,00	€ 0,00	€ 0,00	€ 0,00	€ 0,00	€ 0,00	€ 44.240,77	€ 36.333,49	82.13 %
A06	€ 0,00	€ 0,00	€ 0,00	€ 0,00	€ 0,00	€ 0,00	€ 0,00	€ 0,00	€ 0,00	€ 0,00	€ 0,00	0 %
P01	€ 0,00	€ 1.145,90	€ 51.386,18	€ 0,00	€ 372,00	€ 0,00	€ 0,00	€ 0,00	€ 0,00	€ 113.441,76	€ 52.904,08	46.64 %
P02	€ 29.980,06	€ 1.644,78	€ 35.701,30	€ 816,00	€ 0,00	€ 0,00	€ 0,00	€ 0,00	€ 0,00	€ 310.228,93	€ 68.142,14	21.97 %
P03	€ 0,00	€ 0,00	€ 0,00	€ 0,00	€ 0,00	€ 0,00	€ 0,00	€ 0,00	€ 0,00	€ 0,00	€ 0,00	0 %
P04	€ 0,00	€ 0,00	€ 1.898,00	€ 0,00	€ 0,00	€ 0,00	€ 0,00	€ 0,00	€ 0,00	€ 5.244,52	€ 1.898,00	36.19 %
P05	€ 0,00	€ 0,00	€ 0,00	€ 0,00	€ 0,00	€ 0,00	€ 0,00	€ 0,00	€ 0,00	€ 0,00	€ 0,00	0 %
<b>TOTALE</b>	€ 96,573.99	€ 20,043.92	€ 150,732.28	€ 3,016.88	€ 7,017.8	€ 0	€ 0	€ 0	€ 0	€ 674.756,70	€ 277.384,87	41.11 %
<b>TOTALE / TOTALE IMPEGNI %</b>	34.82 %	7.23 %	54.34 %	1.09 %	2.53 %	0 %	0 %	0 %	0 %			

L'utilizzo complessivo della dotazione finanziaria è pari al 41.11 %. In merito alle dotazioni annuali dei progetti, il tasso d'impiego delle risorse ad essi destinate è pari al 28.66 %.

## Dichiarazioni

Per quanto attiene alle spese sostenute nell'esercizio finanziario 2025, si dichiara:

- Che l'ammontare dei pagamenti, per ogni Attività/Progetto, è contenuto nei limiti degli stanziamenti della previsione definitiva;
- Che i pagamenti risultano emessi a favore dei diretti beneficiari e sono regolarmente documentati e quietanzati;
- Che i giustificativi di spesa sono regolari ai fini dell'osservanza delle norme sull'applicazione dell'IVA, dello split payment, del CIG, della tracciabilità dei flussi finanziari, del DURC, delle verifiche di cui agli articoli del D.Lgs. 36/2023, del bollo ed eventualmente delle ritenute assistenziali, previdenziali, IRPEF
- Che le fatture e le pezze giustificative dei pagamenti eseguiti sono depositate presso l'ufficio di segreteria della Scuola e fanno parte integrante della documentazione contabile dell'esercizio finanziario 2025;
- Per quanto riguarda l'ammontare dei beni patrimoniali a fine esercizio registrati nel modello K si evidenzia che le risultanze finali concordano con il prospetto J, con le scritture inventariali e con gli estratti conti bancari e postali.
- Le partite di giro nelle Entrate pareggiano con le rispettive Uscite.
- Che l'anticipazione per il fondo minute spese è stato reintegrato in bilancio con reversale n° 306 del 01/12/2025;
- Che non si sono tenute gestioni fuori bilancio;

Dichiarazione del sostituto di imposta (Mod. 770)

- La dichiarazione del sostituto d'imposta per l'anno d'imposta 2025 risulta presentata nei termini.

Dichiarazione IRAP

- La dichiarazione IRAP per l'anno d'imposta 2025 risulta presentata nei termini.

Certificazione Unica

- La Certificazione Unica per l'anno d'imposta 2025 risulta presentata nei termini.

Che l'indice dei pagamenti delle transazioni commerciali è rappresentato dalla seguente tabella così come pubblicata nella PCC:

Anno finanziario	Periodo	Indice di tempestività
2024	I Trimestre	-26.26
2024	II Trimestre	-26.06
2024	III Trimestre	-28.60

2024	IV Trimestre	-23.70
2024	Annuale	-26.19

**Risultati conseguiti in relazione agli obiettivi programmati:**

- Considerato gli obiettivi e gli aspetti che caratterizzano il Programma Annuale;*
- Considerata la coerenza con le previsioni del P.T.O.F.;*
- Considerato i risultati conseguiti in relazione agli obiettivi programmati;*
- Considerate le analisi del Dirigente Scolastico sull'andamento del Programma Annuale e i risultati conseguiti in relazione agli obiettivi programmati;*

a consuntivo si può affermare che tutti i progetti sono stati realizzati e gli esiti sono stati positivi

Spoletto, 15/03/2026

Il D.S.G.A  
Dott.ssa Maddalena Bartoloni

IL DIRIGENTE SCOLASTICO  
Prof.ssa Silvia Mattei