



Guida operativa alla registrazione al corso

1

Accesso al modulo di preiscrizione

Accedere al modulo di registrazione tramite:


- il link dedicato alla propria edizione oppure
 - dal sito www.digitalmentebene.com, clicca su “Offerta formativa”.
- All'interno della sezione, selezionare il corso con le date di riferimento corrispondenti alla propria Edizione del Corso

[Pagina iniziale](#)
[Offerta formativa](#)
[Scrivi allo staff](#)



Offerta formativa

| Corsi | Area tematica | Durata |
|---|---------------|--------|
| Corso PROVA Digitalmente Bene | - | - |



e poi clicca su “Iscriviti al corso”

[Pagina iniziale](#)
[Offerta formativa](#)
[Scrivi allo staff](#)

[Offerta formativa](#) > Scheda del corso

Corso PROVA Digitalmente Bene



Iscrizione

[Iscriviti al corso](#)

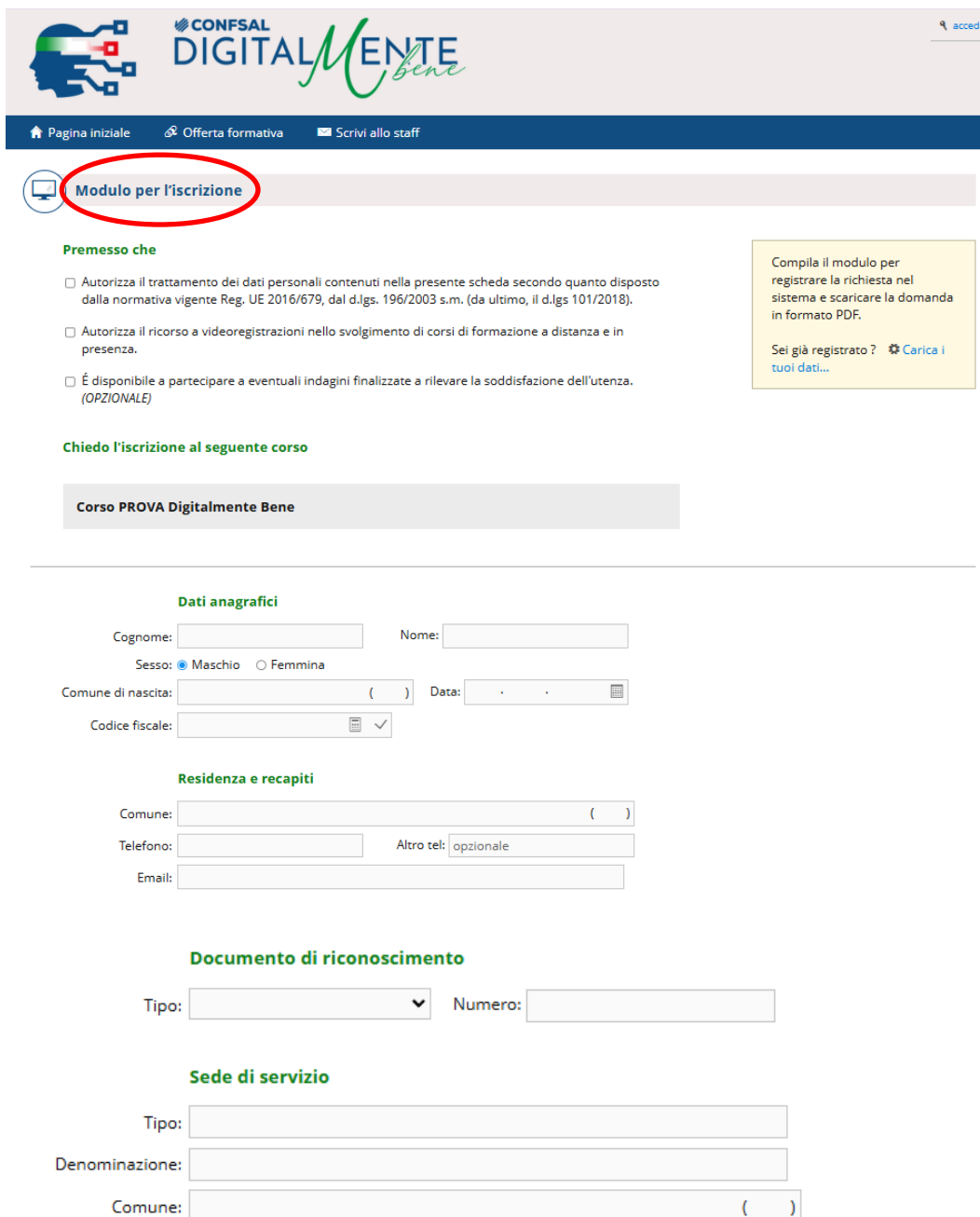


Una volta aperto il modulo, seguire le istruzioni riportate di seguito per completare la procedura.

2 Compilazione dei dati anagrafici

Inserire i propri dati personali direttamente nelle caselle (campi) presenti nel modulo.

Verificare con attenzione che tutte le informazioni inserite siano corrette



The screenshot shows the 'Modulo per l'iscrizione' (Registration Form) interface. At the top, there is a navigation bar with 'Pagina iniziale', 'Offerta formativa', and 'Scrivi allo staff'. The main content area is titled 'Modulo per l'iscrizione' and contains the following sections:

- Premesso che** (Assuming that):
 - Autorizza il trattamento dei dati personali contenuti nella presente scheda secondo quanto disposto dalla normativa vigente Reg. UE 2016/679, dal d.lgs. 196/2003 s.m. (da ultimo, il d.lgs 101/2018).
 - Autorizza il ricorso a videoregistrazioni nello svolgimento di corsi di formazione a distanza e in presenza.
 - È disponibile a partecipare a eventuali indagini finalizzate a rilevare la soddisfazione dell'utenza. (OPZIONALE)
- Chiedo l'iscrizione al seguente corso** (I request enrollment in the following course):
 - Corso PROVA Digitalmente Bene
- Dati anagrafici** (Personal data):
 - Cognome:
 - Nome:
 - Sesso: Maschio Femmina
 - Comune di nascita: ()
 - Data:
 - Codice fiscale:
- Residenza e recapiti** (Residence and contacts):
 - Comune: ()
 - Telefono:
 - Altro tel: opzionale
 - Email:
- Documento di riconoscimento** (Identification document):
 - Tipo:
 - Numero:
- Sede di servizio** (Service location):
 - Tipo:
 - Denominazione:
 - Comune: ()

A yellow box on the right side of the form contains the following text: 'Compila il modulo per registrare la richiesta nel sistema e scaricare la domanda in formato PDF. Sei già registrato? [Carica i tuoi dati...](#)'

3 Caricamento del documento di riconoscimento

Allega documenti

I dati raccolti saranno trattati anche con strumenti informatici nell'ambito e per le finalità del procedimento per il quale la presente dichiarazione viene resa in conformità a quanto disposto dal Reg. UE 2016/679, dal d.lgs. 196/2003 s.m.i. (da ultimo, il d.lgs. 101/2018), e utilizzati solo per i fini inerenti al corso di formazione in oggetto e per eventuali comunicazioni relative a successivi corsi di formazione.

In caso di corso di formazione in remoto dovrà essere allegata copia del documento di riconoscimento del sottoscrittore.

Documento di Identità: [Clicca qui per selezionare un file](#)

Allegare un documento di identità valido, scegliendo tra:


- Carta d'identità
- Passaporto
- Patente di guida

Il file può essere caricato in formato PDF, JPG o PNG.

Assicurarsi che l'immagine sia chiara e leggibile.

4 Firma del modulo

Firma la richiesta



[Cancella la firma](#)

Luogo e data

 ()

[Invia la richiesta](#)

Apporre la firma digitale direttamente nel modulo, utilizzando il puntatore del mouse.

Inserire luogo e data negli appositi campi.

5 Invio Modulo

Cliccare su **“Invia la richiesta”** per completare la preiscrizione.

6 Invio delle credenziali di accesso

Dopo l'invio del modulo, verranno trasmesse via e-mail le credenziali di accesso alla piattaforma formativa.

Con le credenziali ricevute, è possibile accedere dalla piattaforma alla propria area riservata in cui saranno disponibili: i materiali didattici e i link di accesso alle lezioni in modalità FAD sincrona.