



**Ministero dell'Istruzione  
Ufficio Scolastico Regionale: UMBRIA  
IC I.C. PERUGIA 2**

06122 PERUGIA (PG) VIA PINTURICCHIO, 64 C.F. 94152450543 C.M. PGIC862006

|                             |          |
|-----------------------------|----------|
| Rimborsi e poste correttive | 8.766,81 |
| Fondo di riserva            | 500,00   |

Si allega altresì la **TABELLA SPESE per ATTIVITA' E PROGETTI- IMPEGNATO**

| SPESE  |                                |                             |   |                         |                            |                          |   |                              |  |                       |                          |
|--|--------------------------------|-----------------------------|---|-------------------------|----------------------------|--------------------------|---|------------------------------|--|-----------------------|--------------------------|
|  | Spese di Personale (impegnato) | Beni Di Consumo (impegnato) | Acquisto di servizi ed utilizzo di beni di terzi(impegnato) | Altre Spese (impegnato) | Imposte e tasse(impegnato) | Investimenti (impegnato) | Oneri straordinari e da conteggio (impegnato) | Oneri finanziari (impegnato) | Rimborsi e poste correttive(impegnato) | Tot.Spese programmate | Tot. Impegni (impegnato) |
| A01  | 0,00                           | 13.076,02                   | 7.369,60  | 0,00                    | 0,00                       | 3.562,00                 | 0,00  | 0,00                         | 1.247,81                               | 44.486,93             | 25.255,43                |
| A02  | 0,00                           | 70,76                       | 7.873,09  | 370,80                  | 0,00                       | 2438,78                  | 0,00  | 0,00                         | 0,00                                   | 22.026,06             | 10.753,43                |
| A03  | 6.270,09                       | 6.905,80                    | 8.761,19  | 1.500,00                | 0,00                       | 3700,47                  | 0,00  | 0,00                         | 1.699,57                               | 186.307,87            | 28.837,12                |
| A04  | 0,00                           | 0,00                        | 0,00  | 0,00                    | 0,00                       | 0,00                     | 0,00  | 0,00                         | 0,00                                   | 0,00                  | 0,00                     |
| A05  | 0,00                           | 0,00                        | 0,00  | 0,00                    | 0,00                       | 0,00                     | 0,00  | 0,00                         | 4398,00                                | 11.637,63             | 4.398,00                 |
| A06  | 0,00                           | 0,00                        | 0,00  | 0,00                    | 0,00                       | 0,00                     | 0,00  | 0,00                         | 0,00                                   | 588,55                | 0,00                     |
| <b>TOTALE ATTIVITA'</b>  | 6.270,09                       | 20.052,58                   | 24.003,88   | 1.870,80                | 0,00                       | 9701,25                  | 0,00  | 0,00                         | 7.345,38                               | 265.047,04            | 69.213,98                |
| <b>P.01 Progetti in ambito „Scientifico tecnico e professionale“</b> | 9.852,56                       | 500,00                      | 1.000,00  | 0,00                    | 0,00                       | 33.984,00                | 0,00  | 0,00                         | 0,00                                   | 45.655,78             | 45.336,56                |
| <b>P.02 Progetti in ambito umanistico e sociale</b>                  | 11.397,09                      | 746,36                      | 101,28  | 0,00                    | 0,00                       | 6.672,00                 | 0,00  | 0,00                         | 0,00                                   | 81.243,89             | 18.916,73                |
| <b>P.03 Progetti per „Certificazioni e corsi professionali“</b>      | 1.864,80                       | 0,00                        | 1954,80   | 0,00                    | 0,00                       | 0,00                     | 0,00  | 0,00                         | 0,00                                   | 4.936,20              | 3.819,60                 |
| <b>P.04 Progetti per Formazione e aggiornamento del personale</b>    | 1.7811,72                      | 280,00                      | 4940,80   | 0,00                    | 0,00                       | 0,00                     | 0,00  | 0,00                         | 0,00                                   | 46.853,30             | 23.032,52                |
| <b>TOTALE PROGETTI</b>   | 40.926,17                      | 1.526,36                    | 7.996,88  | 0,00                    | 0,00                       | 40.656,00                | 0,00  | 0,00                         | 0,00                                   | 178.689,17            | 91.105,41                |
| <b>TOTALE</b>  | 47.196,26                      | 21.578,94                   | 32.000,76   | 1.870,80                | 0,00                       | 50.357,25                | 0,00  | 0,00                         | 7.345,38                               | 443.736,21            | 160.349,39               |


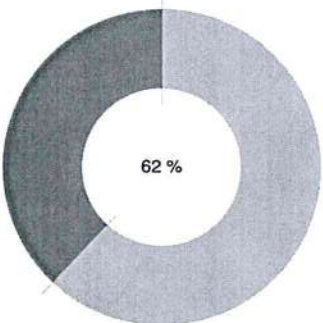
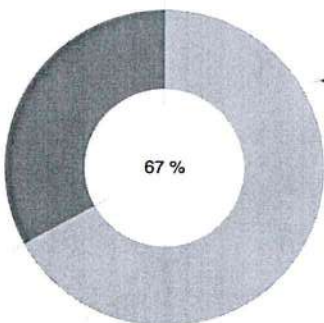

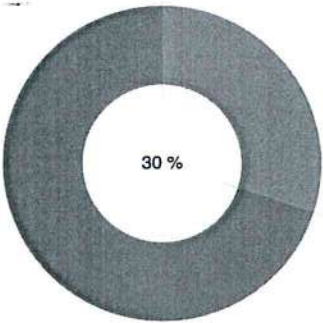
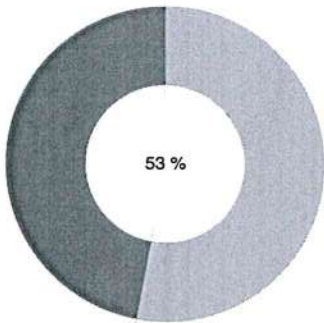
Oltre al fondo di riserva, non impegnato in attività o progetti che aumenta la programmazione definitiva delle spese di €500:  
 $€443.736,21 + €500,00 = €444.236,21$  ( quale programmazione definitiva risultante dal modello H)



## INDICI DI BILANCIO

### 4.1 - Indici di bilancio per le entrate

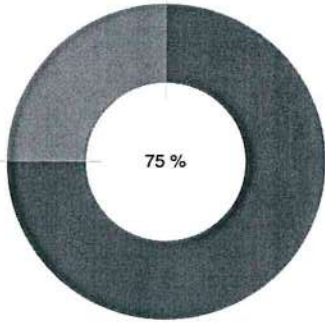
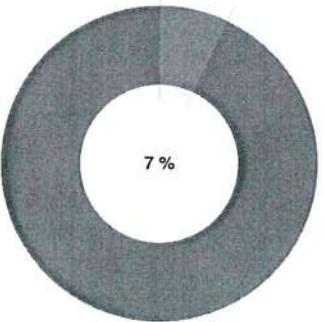
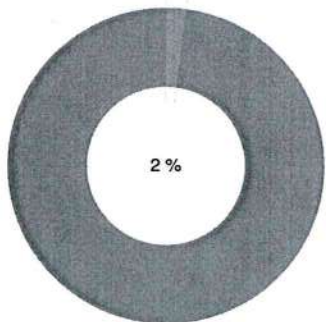
Si riportano di seguito i principali indicatori di Bilancio per le Entrate.

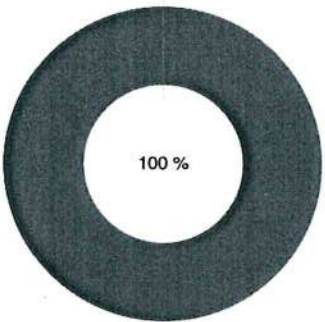
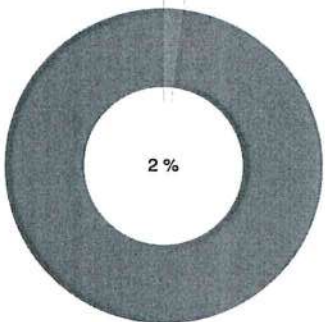
|  |  |  |
|--|--|--|
| <b>DIPENDENZA FINANZIARIA</b><br><br>Finanziamenti dello Stato<br>Totale accertamenti     | <b>AUTONOMIA FINANZIARIA</b><br><br>Enti + Privati + Altre entrate<br>Totale accertamenti | <b>MANCATA RISCOSSIONE</b><br><br>Totale Accertamenti<br>Previsione definitiva                                    |
| <b>INCIDENZA RESIDUI ATTIVI</b><br><br>Accertamenti non riscossi<br>Totale accertamenti | <b>SMALTIMENTO RESIDUI ATTIVI</b><br><br>Riscossioni residui attivi<br>Residui attivi   | <b>ACCUMULO RESIDUI ATTIVI</b><br><br>Totale residui attivi a fine anno<br>Totale accertamenti + Residui attivi |



#### 4.2- Indici di bilancio per le spese

Si riportano di seguito i principali indicatori di Bilancio per le Spese.

|   |   |  |
|---|---|--|
| <b>SPESE PER ATTIVITA' DIDATTICA</b><br><br>75 %<br>Impegni A03 + Impegni Progetti<br>Totale impegni | <b>AUTONOMIA FINANZIARIA</b><br><br>7 %<br>Impegni A02<br>Totale impegni | <b>INCIDENZA RESIDUI PASSIVI</b><br><br>2 %<br>Impegni non pagati<br>Totale impegni |
|---|---|--|

|  |  |
|--|--|
| <b>SMALTIMENTO RESIDUI PASSIVI</b><br><br>100 %<br>Pagamenti residui passivi<br>Residui passivi | <b>ACCUMULO RESIDUI PASSIVI</b><br><br>2 %<br>Totale residui a fine anno<br>Totale impegni + residui passivi |
|--|--|