







INFORMAZIONI PER UNA EFFICACE GESTIONE DELLE EMERGENZE





Una situazione di emergenza è caratterizzata dalla necessità di intervenire nel più breve tempo possibile, pertanto, in una struttura complessa, come può essere una scuola, è necessaria una efficace gestione preventiva e una consapevolezza dei ruoli e degli ambienti frequentati, da parte di tutti i presenti.

Di seguito si riportano le principali informazioni relative al plesso di riferimento, da utilizzarsi anche per dare informazione agli eventuali soccorsi esterni in arrivo:

ISTITUTO	Istituto Comprensivo Traversetolo
PLESSO	Scuola Primaria
INDIRIZZO	Via Petrarca
TELEFONO	0521 841833 - 0521 842527
ACCESSIBILITÀ SOCCORSI	Via Petrarca - via San Martino - via Petrarca (area sportiva)
 ATTACCO MOTOPOMPA	Portico cortile Primaria

RUOLI PER LA GESTIONE DELLE EMERGENZE	Si veda organigramma esposto aggiornato all'anno scolastico in corso	
 CENTRO PER GESTIONE SICUREZZA ed EMERGENZA¹	Atrio piano terra	
 DISPOSITIVI DI COMUNICAZIONE	Chiamata a voce, altoparlante	
 DISPOSITIVI PER AVVISI VERBALI	Megafono, altoparlante	
 DISTINTIVO Coordinatore emergenza	Gilet ad alta visibilità arancio	
 DISTINTIVO Addetti emergenza	Gilet ad alta visibilità giallo	






	CRITERI INDIVIDUAZIONE ALUNNI APRI E CHIUDI FILA	Ogni coordinatore di classe decide il criterio migliore per la classe
---	---	---

 ATTREZZATURE ANTINCENDIO (estintori, idranti, ecc.)	Individuate mediante segnaletica e riportate nelle planimetrie esposte.	
 CASSETTA PRIMO SOCCORSO	Armadio nella stanza 4 nell'atrio al piano terra	
 DEFIBRILLATORE	Palestra	
 TELEFONO CHIAMATA EMERGENZA	Indicare l'ubicazione del Telefono fisso collegato direttamente alla rete telefonica (non cordless)	







¹ Presso il "centro di gestione" è presente il materiale che deve essere prelevato e portato al punto di raccolta (es. carpetta emergenze con elenchi, planimetrie, ecc.)

PRIC819001 - REGISTRO PROTOCOLLO - 0007655 - 07/10/2021 - 69 - I

		TIPOLOGIA	UBICAZIONE
 	SEGNALE CONVOCAZIONE SQUADRE EMERGENZA Addetti primo soccorso	Megafono o altoparlante	Altoparlante nella vecchia postazione collaboratori
 	SEGNALE CONVOCAZIONE SQUADRE EMERGENZA Addetti antincendio	Megafono o altoparlante	Altoparlante nella vecchia postazione collaboratori
  	SEGNALE CONVOCAZIONE SQUADRE EMERGENZA TUTTI gli addetti	Megafono o altoparlante	Altoparlante nella vecchia postazione collaboratori
 	SEGNALE DI EVACUAZIONE	Impianto acustico	

	PERCORSI DI ESODO	I percorsi di esodo e le uscite di emergenza sono individuate mediante segnaletica e riportate nelle planimetrie esposte
	LUOGO SICURO	Non presente
	SEDIA DI EVACUAZIONE PER DISABILI SU SCALE	Primo piano corridoio ala nuova
	PUNTO DI RACCOLTA	Area verde: campetti
	PUNTO ESTERNO DI RITROVO DELLA POPOLAZIONE	Piazzale primo maggio

INFORMAZIONI PER UNA EFFICACE GESTIONE DELLE EMERGENZE

 IMPIANTO ELETTRICO		Uscita cancello via San Martino
	QUADRO ELETTRICO GENERALE	Uscita cancello via S.Martino
	 QUADRO ELETTRICO	Uno nella vecchia postazione collaboratori, uno vicino alla macchinetta del caffè, uno per ogni piano
CENTRALE TERMICA	CENTRALE TERMICA	Cavedio
		Cavedio
 GAS	 <small>valvola intercettazione combustibile</small>	Cavedio
 <small>IMPIANTO FOTOVOLTAICO IN TENSIONE DURANTE LE ORE DIURNE (Volt)</small> FOTOVOLTAICO	IMPIANTO FOTOVOLTAICO	Non presente
		Indicare l'ubicazione del pulsante di sgancio dell'impianto fotovoltaico.
 ASCENSORE	Nel cortile sotto al portico. Numero 800661311	
CENTRALE DI CLIMATIZZAZIONE	Non presente	