








INFORMAZIONI PER UNA EFFICACE GESTIONE DELLE EMERGENZE





Una situazione di emergenza è caratterizzata dalla necessità di intervenire nel più breve tempo possibile, pertanto, in una struttura complessa, come può essere una scuola, è necessaria una efficace gestione preventiva e una consapevolezza dei ruoli e degli ambienti frequentati, da parte di tutti i presenti.

Di seguito si riportano le principali informazioni relative al plesso di riferimento, da utilizzarsi anche per dare informazione agli eventuali soccorsi esterni in arrivo:

ISTITUTO	I.C. Traversetolo
PLESSO	Scuola infanzia M. Micheli
INDIRIZZO	Via San Geminiano 1
TELEFONO	0521-844284
ACCESSIBILITÀ SOCCORSI	Cancello grande da Via San Geminiano 1
 ATTACCO MOTOPOMPA	Pozzetto esterno posizionato vicino fontana verso Strada del Bottone










RUOLI PER LA GESTIONE DELLE EMERGENZE	Si veda organigramma esposto aggiornato all'anno scolastico in corso	
 CENTRO PER GESTIONE SICUREZZA ed EMERGENZA¹	1) Vicino Zona scavi	
 DISPOSITIVI DI COMUNICAZIONE	Non presenti	
 DISPOSITIVI PER AVVISI VERBALI	Fischietto, megafono	
 DISTINTIVO Coordinatore emergenza	Gilet alta visibilità colore arancione	
 DISTINTIVO Addetti emergenza	Gilet alta visibilità colore giallo	






 CRITERI INDIVIDUAZIONE ALUNNI APRI E CHIUDI FILA	Bambini di 5 anni
---	-------------------

 ATTREZZATURE ANTINCENDIO (estintori, idranti, ecc.)	Individuate mediante segnaletica e riportate nelle planimetrie esposte.
 CASSETTA PRIMO SOCCORSO	Adiacente porta emergenza primo piano
 DEFIBRILLATORE	Non presente
 TELEFONO CHIAMATA EMERGENZA	Solo cordless










¹ Presso il "centro di gestione" è presente il materiale che deve essere prelevato e portato al punto di raccolta (es. carpetta emergenze con elenchi, planimetrie, ecc.)

PRIC819001 - REGISTRO PROTOCOLLO - 0007655 - 07/10/2021 - 69 - I

		TIPOLOGIA	UBICAZIONE
 	SEGNALE CONVOCAZIONE SQUADRE EMERGENZA Addetti primo soccorso	Verbale	In caso di segnale/messaggio da attivare indicarle l'ubicazione per l'attivazione
 	SEGNALE CONVOCAZIONE SQUADRE EMERGENZA Addetti antincendio	Verbale	In caso di segnale/messaggio da attivare indicarle l'ubicazione per l'attivazione
  	SEGNALE CONVOCAZIONE SQUADRE EMERGENZA TUTTI gli addetti	Verbale	In caso di segnale/messaggio da attivare indicarle l'ubicazione per l'attivazione
 	SEGNALE DI EVACUAZIONE	Verbale Impianto acustico	

	PERCORSI DI ESODO	I percorsi di esodo e le uscite di emergenza sono individuate mediante segnaletica e riportate nelle planimetrie esposte
	LUOGO SICURO	Indicare ubicazione luogo sicuro se presente (il pianerottolo della scala di emergenza può essere considerato luogo sicuro). Se non presente indicare "NON PRESENTE"
	SEDIA DI EVACUAZIONE PER DISABILI SU SCALE	NON PRESENTE
	PUNTO DI RACCOLTA	Parco esterno- Vicino percorso con tronchi
	PUNTO ESTERNO DI RITROVO DELLA POPOLAZIONE	Campetto Circolo Vignale

INFORMAZIONI PER UNA EFFICACE GESTIONE DELLE EMERGENZE

 IMPIANTO ELETTRICO		Indicare l'ubicazione del pulsante di sgancio dell'energia elettrica (esterno)
	QUADRO ELETTRICO GENERALE	Piano terra: di fianco portone principale
	 QUADRO ELETTRICO	Piano terra: di fronte laboratorio
CENTRALE TERMICA	CENTRALE TERMICA	Seminterrato: accesso scala esterna (di fronte scivoli)
		In fondo alla scala esterna per accedere alla centrale
 GAS	 <small>valvola intercettazione combustibile</small>	Indicare l'ubicazione della valvola di intercettazione del combustibile (se presenti più di una indicarle tutte specificandole)
 <small>IMPIANTO FOTOVOLTAICO IN TENSIONE DURANTE LE ORE DIURNE (Volt)</small> FOTOVOLTAICO	IMPIANTO FOTOVOLTAICO	Piano terra: di fianco portone principale
		Esterno: muro lato Strada del Bottone
 ASCENSORE	Parte nuova - 800661311	
CENTRALE DI CLIMATIZZAZIONE	Non presente	