



## INFORMAZIONI PER UNA EFFICACE GESTIONE DELLE EMERGENZE

Una situazione di emergenza è caratterizzata dalla necessità di intervenire nel più breve tempo possibile, pertanto, in una struttura complessa, come può essere una scuola, è necessaria una efficace gestione preventiva e una consapevolezza dei ruoli e degli ambienti frequentati, da parte di tutti i presenti.

Di seguito si riportano le principali informazioni relative al plesso di riferimento, da utilizzarsi anche per dare informazione agli eventuali soccorsi esterni in arrivo:

<b>ISTITUTO</b>	<b>COMPRESIVO DI TRAVERSETOLO</b>
<b>PLESSO / SEDE</b>	SCUOLA SECONDARIA DI 1° GRADO "A.MANZONI"
<b>INDIRIZZO</b>	VIA SAN MARTINO 82 - 43029 TRAVERSETOLO (PR)
<b>TELEFONO</b>	0521 842527 - 0521 841833
<b>CLASSIFICAZIONE SCUOLA</b> DM 26/08/1992	<input type="checkbox"/> Tipo 0: Scuole con numero di presenze contemporanee fino a 100 persone <input checked="" type="checkbox"/> Tipo 1: Scuole con numero di presenze contemporanee da 101 a 300 persone <input type="checkbox"/> Tipo 2: Scuole con numero di presenze contemporanee da 301 a 500 persone <input type="checkbox"/> Tipo 3: Scuole con numero di presenze contemporanee da 501 a 800 persone <input type="checkbox"/> Tipo 4: Scuole con numero di presenze contemporanee da 801 a 1200 persone <input type="checkbox"/> Tipo 5: Scuole con numero di presenze contemporanee oltre le 1200 persone
<b>ACCESSIBILITÀ SOCCORSI</b>	VIA PETRARCA 12 - VIA PIAVE (AREA SPORTIVA PARCO DELLE STELLE) 43029 TRAVERSETOLO









	<b>COORDINATORE DELL'EMERGENZA</b>	VESPO DANIELE	Per altri ruoli si rimanda all'organigramma aggiornato
<b>ALTRI RUOLI PER LA GESTIONE DELLE EMERGENZE</b>		Si veda organigramma esposto aggiornato all'anno scolastico in corso	
	<b>CENTRO PER GESTIONE SICUREZZA ed EMERGENZA<sup>1</sup></b>	ATRIO PIANO TERRA	
	<b>DISPOSITIVI DI COMUNICAZIONE</b>	MEGAFONO - CELLULARI	
	<b>DISPOSITIVI PER AVVISI VERBALI</b>	MEGAFONO	
	<b>DISTINTIVO Coordinatore emergenza</b>	GILET ALTA VISIBILITA' COLORE ARANCIONE	
	<b>DISTINTIVO Addetti emergenza</b>	GILET ALTA VISIBILITA' COLORE GIALLO	



	<b>CRITERI INDIVIDUAZIONE ALUNNI APRI E CHIUDI FILA</b>	Criterio preferenziale: <b>Aprifila</b> : alunni che si trovano in prossimità dell'uscita del locale. <b>Chiudifila</b> : alunni che si trovano nel punto più distante rispetto all'uscita del locale.
--	---	--

	<b>ATTACCO MOTOPOMPA</b>	Portico cortile Primaria
	<b>ATTREZZATURE ANTINCENDIO</b>	Individuate mediante segnaletica e riportate nelle planimetrie esposte.
	<b>CASSETTA PRIMO SOCCORSO</b>	Stanza fotocopiatrici, postazione collaboratori (p.terra, 1° e 2° piano)
	<b>PACCHETTO / BORSA MEDICAZIONE</b>	Arredo da ufficio presidenza

<sup>1</sup> Per il "centro di gestione" è presente il materiale che deve essere preparato e portato al punto di raccolta (es. cartella emergenze con elenchi, planimetrie, ecc.)



	<b>DEFIBRILLATORE</b>	<input checked="" type="checkbox"/> PRESENTE ubicato presso LA PALESTRA <input type="checkbox"/> NON presente	
	<b>TELEFONO CHIAMATA EMERGENZA</b>	UFFICIO ALUNNI / ATRIO PIANO TERRA	
	<b>CHIAVI DI EMERGENZA</b>	Armadio corridoio presidenza	
	<b>SEGNALE CONVOCAZIONE SQUADRE EMERGENZA Addetti primo soccorso</b>	<b>TIPOLOGIA</b>	<b>UBICAZIONE</b>
		<input type="checkbox"/> Chiamata verbale <input type="checkbox"/> Chiamata con interfono <input checked="" type="checkbox"/> Chiamata con megafono <input type="checkbox"/> Campanella: squillo lungo <input type="checkbox"/> Campanella: sequenza squilli n. <input type="checkbox"/> Altro	POSTAZIONE COLLABORATORI SCOLASTICO ATRIO PIANO TERRA
	<b>SEGNALE CONVOCAZIONE SQUADRE EMERGENZA Addetti antincendio</b>	<b>TIPOLOGIA</b>	<b>UBICAZIONE</b>
		<input type="checkbox"/> Chiamata verbale <input type="checkbox"/> Chiamata con interfono <input checked="" type="checkbox"/> Chiamata con megafono <input type="checkbox"/> Sirena impianto allarme presente <input type="checkbox"/> Campanella: squillo lungo <input type="checkbox"/> Campanella: sequenza squilli n. <input type="checkbox"/> Altro	POSTAZIONE COLLABORATORI SCOLASTICO ATRIO PIANO TERRA
	<b>SEGNALE CONVOCAZIONE SQUADRE EMERGENZA TUTTI gli addetti</b>	<b>TIPOLOGIA</b>	<b>UBICAZIONE</b>
		<input type="checkbox"/> Chiamata verbale <input type="checkbox"/> Chiamata con interfono <input type="checkbox"/> Chiamata con megafono <input type="checkbox"/> Sirena impianto allarme presente <input type="checkbox"/> Campanella: squillo lungo <input checked="" type="checkbox"/> Campanella: sequenza 3 squilli pausa 3 squilli pausa 3 squilli <input type="checkbox"/> Altro	PORTINERIA/ATRIO PIANO TERRA
	<b>SEGNALE DI EVACUAZIONE PRIMARIO</b>	<b>TIPOLOGIA</b>	<b>UBICAZIONE</b>
		<input type="checkbox"/> Chiamata verbale <input checked="" type="checkbox"/> Megafono (verbale) <input type="checkbox"/> Impianto audio con messaggio preregistrato <input type="checkbox"/> Impianto audio con messaggio vocale <input type="checkbox"/> Altro	PORTINERIA/ATRIO PIANO TERRA
	<b>SEGNALE DI EVACUAZIONE SECONDARIO/RAFFORZATIVO</b>	<b>TIPOLOGIA</b>	<b>UBICAZIONE</b>
		<input checked="" type="checkbox"/> Sirena impianto allarme presente <input type="checkbox"/> Allarme acustico megafono <input type="checkbox"/> Campanella: squillo lungo <input type="checkbox"/> Campanella: sequenza squilli n. <input type="checkbox"/> Altro	Postazione collaboratori piano terra e URP

	<b>PERCORSI DI ESODO</b>	I percorsi di esodo e le uscite di emergenza sono individuati mediante segnaletica e riportati nelle planimetrie esposte
	<b>LUOGO SICURO / SPAZIO CALMO</b>	"NON PRESENTE"
	<b>SEDIA DI EVACUAZIONE PER DISABILI SU SCALE</b>	Primo piano accanto scala antincendio
	<b>FINESTRA DI SALVATAGGIO</b>	NON PRESENTI



	<b>SCALA DI EVACUAZIONE</b>	PIANO RIALZATO ala Dirigenza, PRIMO e SECONDO PIANO
	<b>PUNTO DI RACCOLTA</b>	AREA VERDE: PARCO DELLE STELLE
	<b>PUNTO ESTERNO DI RITROVO DELLA POPOLAZIONE</b>	PIAZZALE 1° MAGGIO - TRAVERSETOLO

### GESTIONE DELLE EMERGENZE IMPANTI

		Cancello Via Petrarca (Sala Martelli)
	<b>QUADRO ELETTRICO GENERALE</b>	Cancello Via Petrarca (Sala Martelli)
		Accanto la porta/vetrata di ogni piano
<b>CENTRALE TERMICA</b>	<b>CENTRALE TERMICA</b>	"NON PRESENTE"
		"NON PRESENTE"
		"NON PRESENTE"
	<b>IMPIANTO FOTOVOLTAICO</b>	"NON PRESENTE"
		"NON PRESENTE"
	Sotto la scala antincendio. NUMERO 22E102IN - tel. 800661311	
<b>CENTRALE DI CLIMATIZZAZIONE</b>	"NON PRESENTE"	

ALLEGARE AL PRESENTE DOCUMENTO LE PLANIMETRIE DELL'EDIFICIO  
E L'ORGANIGRAMMA DELLE EMERGENZE.