



Relazione Conto Consuntivo A.F. 2024

1. Premessa

1.1. Premessa

Il conto consuntivo per l'anno 2024 riepiloga i dati contabili di gestione dell'Istituzione Scolastica secondo quanto disposto dagli art. 23, c. 1 del Decreto Interministeriale del 28 Agosto 2018 n. 129, ed eventuali successive modificazioni.

Il conto consuntivo si compone di:

- Conto finanziario (Mod. H)
- Rendiconti progetti/attività/gestioni economiche separate (Mod. I)
- Situazione amministrativa definitiva (Mod. J)
- Conto del patrimonio (Mod. K)
- Elenco residui attivi e passivi (Mod. L)
- Prospetto delle spese per il personale (Mod. M)
- Riepilogo per aggregato di entrata e tipologia di spesa (Mod. N)

La presente relazione ha lo scopo di illustrare le Entrate, le Spese e la composizione dell'avanzo di amministrazione al 31/12/2024 per facilitare l'analisi gestionale del Programma Annuale 2024 approvato dal Consiglio d'Istituto il 12/02/2024 con provvedimento n. 2 e i risultati conseguiti in relazione agli obiettivi programmati nel P.T.O.F. dell'Istituzione Scolastica.



2. Riepilogo dati contabili

2.1. Risultanze contabili

Entrate	Importo	Uscite	Importo	Entrate - Uscite
Programmazione definitiva	1.013.118,82	Programmazione definitiva	1.009.856,27	<i>Disp. fin. da programmare</i> 3.262,55
Accertamenti	771.814,43	Impegni	432.732,83	<i>Avanzo di competenza</i> 339.081,60
Saldo di cassa iniziale (01/01/2024) (A)				323.805,87
Riscossioni competenza residui (B)	616.246,04	Pagamenti competenza residui (C)	646.231,44	
Saldo di cassa finale (31/12/2024) (D) (D=A+B-C)				293.820,47
Somme rimaste da riscuotere (E)	263.222,99	Somme rimaste da pagare (F)	96.799,23	<i>Accertamenti non riscossi - Impegni non pagati (nell'anno)</i> 166.423,76
Residui anni precedenti non ancora riscossi (G)	119.098,65	Residui anni precedenti non ancora pagati (H)	0,00	
Totale residui attivi (I=E+G)	382.321,64	Totale residui passivi (L=F+H)	96.799,23	<i>Residui Attivi - Residui Passivi</i> 285.522,41

Pertanto, l'esercizio finanziario 2024 presenta un avanzo di competenza di € 339.081,60 . L'importo predetto è conseguenza della circostanza che gran parte dei finanziamenti soprattutto per progetti PNRR sono stati imputati sull'anno 2024, con spese da definire nei successivi anni.

Dal confronto con la programmazione definitiva emerge che le somme impegnate risultano pari a circa il 43% di quelle programmate, per l'esistenza di innumerevoli progetti / attività PNRR anche pluriennali le cui spese vengono impegnate nell'esercizio finanziario di competenza.

Si evidenzia anche la somma di € 3.262,55 quale disponibilità finanziaria da programmare (agg. Z01) determinata dalla somma di € 2.219,44 (anticipo comune di Felino versato il 27/12/24 su progettualità P.A. 2025) ed € 1.043,11 da finanziamento Statale, non destinata per coprire la radiazione di residui.



3. Conto Finanziario

La gestione contabile dell'I.C. "L. Malaguzzi" di Felino è stata rivolta al raggiungimento degli obiettivi previsti dal Piano di Miglioramento dell'istituto e delle priorità in esso evidenziate, tenendo conto delle risorse a disposizione e dell'assegnazione, con vincolo di destinazione, di finanziamenti statali o erogati da enti, associazioni, genitori e altri per la realizzazione delle attività progettuali inserite nel POF. Nello specifico, si effettua un'analisi approfondita delle entrate e delle spese

3.1. Analisi delle entrate

Si riepilogano di seguito le informazioni di riepilogo riguardanti le Entrate dell'anno 2024

Aggregato	Programmazione definitiva (a)	Somme accertate (b)	Disponibilità (b/a)
1. Avanzo di amministrazione presunto	241.304,39	0,00	0,00 %
2. Finanziamenti dall' Unione Europea	440.631,96	440.631,96	100,00 %
3. Finanziamenti dallo Stato	51.884,34	51.884,34	100,00 %
5. Finanziamenti da Enti locali o da altre Istituzioni pubbliche	94.394,66	94.394,66	100,00 %
6. Contributi da privati	182.442,85	182.442,85	100,00 %
8. Rimborsi e restituzione somme	2.460,50	2.460,50	100,00 %
12. Altre entrate	0,12	0,12	100,00 %
Totale Entrate	1.013.118,82	771.814,43	
Disavanzo di competenza		0,00	
Totale a pareggio		771.814,43	

L'istituto, pur a fronte delle risorse derivanti dall'avanzo di amm.ne e dalla dotazione ordinaria statale, nell'ottica del raggiungimento degli obiettivi prefissati, ha reperito risorse finanziarie esterne ulteriori le quali derivano sia dalla Comunità Europea per mezzo dei vari progetti PNRR, sia da enti locali, sia da enti privati con progetti specifici.

A ciò si aggiunge inoltre, la vicinanza dei genitori dell'I.C. di Felino, i quali, attraverso il versamento del contributo volontario, hanno reso possibile la realizzazione dei progetti.

Un gestione attenta delle risorse, sempre in linea con gli indirizzi provenienti dal PTOF e dagli organi collegiali, ha consentito il raggiungimento gli obiettivi prefissati, per come anche emerge dai dati di seguito esposti.

Per il dettaglio delle singole voci del Conto Consuntivo relativamente al Conto Finanziario e alle schede di rendiconto di Progetto/Attività si rimanda alle corrispondenti pagine del Conto Consuntivo (mod. H e mod. I), nelle quali le voci di bilancio sono riportate secondo lo schema ministeriale.

Sembra opportuno però evidenziare che:

- il Conto Consuntivo si riferisce solo a quella parte delle risorse della scuola gestite direttamente dall'istituto e non comprende la quasi totalità delle spese per il personale gestite direttamente dal Ministero;
- il Conto Consuntivo contiene voci rilevanti che possono essere considerate quasi "partite di giro", come per esempio gli importi versati dalle famiglie per viaggi di istruzione, e specifici progetti;
- il Conto Consuntivo contiene come parte rilevante delle Entrate l'Avanzo di amministrazione che si sostanzia in finanziamenti ricevuti nel precedente esercizio finanziario e non impegnati e riportati come disponibilità residua nel successivo esercizio finanziario, la cui considerazione può falsare l'analisi della gestione dell'Istituto.



Per ogni voce di entrata si riporta il dettaglio della previsione iniziale, delle variazioni in corso d'anno e quindi della previsione definitiva approvata.

1 - Avanzo di amministrazione presunto

Aggregato	Voce	Descrizione	Previsione iniziale	Variazione	Importo definitivo
1		Avanzo di amministrazione presunto	241.304,39	0,00	241.304,39
	2	Vincolato	81.934,61	0,00	81.934,61
	1	Non vincolato	159.369,78	0,00	159.369,78

L'Avanzo di Amministrazione costituisce una risorsa propria della scuola, la prima voce del Piano dei conti delle Entrate, e serve a finanziare Attività e Progetti insieme alle risorse di competenza (cioè dell'anno corrente), articolate secondo la provenienza.

2 - Finanziamenti dall' Unione Europea

Aggregato	Voce	Descrizione	Previsione iniziale	Previsione definitiva	Somme accertate	Riscosso	Rimaste da riscuotere	Differenze in + o -
2		Finanziamenti dall' Unione Europea	0,00	440.631,96	440.631,96	223.342,97	217.288,99	0,00
	3	Altri finanziamenti dall'Unione Europea	0,00	440.631,96	440.631,96	223.342,97	217.288,99	0,00

I Fondi provenienti dall'Unione Europea pari ad € 440.631,96 derivano da accertamenti relativi a finanziamenti accordati per i seguenti progetti:

- Next generation EU - PNRR per un importo di € 430.541,96 nel quale rientrano i finanziamenti di cui alla Missione 4 Componente 1 in attuazione della linea di investimento 3.1 POTENZIAMENTO DELLE COMPETENZE STEM E MULTILINGUISTICHE D.M. n. 65/2023 [€ 143.807,12], della linea di investimento 2.1 "Didattica digitale integrata e formazione alla transizione digitale per il personale scolastico" di cui al D.M. N. 66/2023 [€ 78.953,57], della linea di investimento 1.4 "Intervento straordinario finalizzato alla riduzione dei divari territoriali nella scuola secondaria di primo e secondo grado e alla lotta alla dispersione scolastica" di cui al D.M. N. 19/2024 [€ 91.842,60] e al D.M. n. 41/2024 per i C.T.S. [€ 115.938,67]

-Progetto di mobilità europea ERASMUS+ 2024-1-IT02-KA121-SCH-000230963 per un importo di € 10.090,00

Tali finanziamenti europei corrispondono percentualmente a circa il 57% delle Entrate di competenza, escludendo dunque l'Avanzo di Amministrazione.

3 - Finanziamenti dallo Stato

Aggregato	Voce	Descrizione	Previsione iniziale	Previsione definitiva	Somme accertate	Riscosso	Rimaste da riscuotere	Differenze in + o -
3		Finanziamenti dallo Stato	23.550,00	51.884,34	51.884,34	51.884,34	0,00	0,00
	1	Dotazione ordinaria	23.550,00	39.162,25	39.162,25	39.162,25	0,00	0,00
	5	Altri finanziamenti non vincolati dallo Stato	0,00	111,11	111,11	111,11	0,00	0,00
	6	Altri finanziamenti vincolati dallo Stato	0,00	12.610,98	12.610,98	12.610,98	0,00	0,00

I finanziamenti dello Stato sono stati pari ad € 51.884,34 incidendo per circa il 6,7% delle Entrate di competenza (escluso l'Avanzo di Amministrazione) e comprendono la dotazione ordinaria pari ad € 39.162,25 che nell'anno è stata incrementata con finanziamenti straordinari non vincolati e altri finanziamenti vincolati pari ad € 12.722,09.



Per quanto attiene la dotazione ordinaria, essa è determinata in modo automatico sulla base dei dati degli alunni e delle classi dell'Istituto. Il M.I. assegna l'intera dotazione ordinaria in 2 rate periodiche che accredita sul Conto di Tesoreria Unica dell'Istituto aperto presso la Banca d'Italia per i periodi gennaio - agosto e settembre - dicembre.

Per quanto riguarda gli altri finanziamenti statali, nell'anno 2024 lo Stato ha finanziato la scuola con altre assegnazioni vincolate e non, aventi anche carattere di straordinarietà. Nel dettaglio si elencano tali finanziamenti:

- € 7.301,00 per finanziamento Esperienza del Cittadino nei servizi pubblici - Rinnovo Sito Web
- € 1.106,00 Finanziamento Abilitazione al Cloud
- € 3.468,78 per Istruzione Domiciliare
- € 735,20 per Formazione Docenti Ambito 12 PR
- € 111,11 per copertura sofferenze finanziarie

5 - Finanziamenti da Enti locali o da altre Istituzioni pubbliche

Aggregato	Voce	Descrizione	Previsione iniziale	Previsione definitiva	Somme accertate	Riscosso	Rimaste da riscuotere	Differenze in + o -
5		Finanziamenti da Enti locali o da altre Istituzioni pubbliche	59.566,46	94.394,66	94.394,66	72.460,66	21.934,00	0,00
	2	Provincia vincolati	7.821,00	7.821,00	7.821,00	7.821,00	0,00	0,00
	4	Comune vincolati	51.745,46	77.324,46	77.324,46	55.390,46	21.934,00	0,00
	5	Altre Istituzioni non vincolati	0,00	668,80	668,80	668,80	0,00	0,00
	6	Altre Istituzioni vincolati	0,00	8.580,40	8.580,40	8.580,40	0,00	0,00

I finanziamenti da enti locali e altre istituzioni pubbliche, pari ad € 94.394,66 incidono per il 12,2% delle Entrate correnti e comprendono i finanziamenti da parte dei Comuni di Calestano, Felino e Sala Baganza per i progetti elaborati dalle singole scuole del territorio di competenza, del Comune di Langhirano per i progetti dell'Unione Montana Parma Est, della provincia di Parma per progetti di qualificazione delle scuole dell'infanzia.

Tra i finanziamenti di altre istituzioni vincolati e non, vanno considerati quelli dell'ENTE PARCO NAZIONALE APPENNINO TOSCO EMILIANO (€ 5.900,00) per progetto UNESCO, dell'Azienda USL Parma (€ 2.680,40) per il progetto "la salute vien mangiando".

6 - Contributi da privati

Aggregato	Voce	Descrizione	Previsione iniziale	Previsione definitiva	Somme accertate	Riscosso	Rimaste da riscuotere	Differenze in + o -
6		Contributi da privati	60.000,00	182.442,85	182.442,85	158.442,85	24.000,00	0,00
	1	Contributi volontari da famiglie	44.000,00	55.208,00	55.208,00	55.208,00	0,00	0,00
	4	Contributi per visite, viaggi e programmi di studio all'estero	0,00	76.320,00	76.320,00	76.320,00	0,00	0,00
	5	Contributi per copertura assicurativa degli alunni	16.000,00	16.000,00	16.000,00	16.000,00	0,00	0,00
	8	Contributi da imprese non vincolati	0,00	3.014,85	3.014,85	3.014,85	0,00	0,00
	11	Contributi da imprese vincolati	0,00	6.500,00	6.500,00	6.500,00	0,00	0,00
	12	Contributi da Istituzioni sociali private vincolati	0,00	25.400,00	25.400,00	1.400,00	24.000,00	0,00

I contributi accertati provenienti da privati, pari ad € 182.442,85 incidono per circa il 23,6% delle Entrate correnti e comprendono i seguenti finanziamenti:

- € 71.208,00 dalle famiglie degli alunni per contributo volontario d'iscrizione comprensivo di assicurazione,
- € 76.320,00 dalle famiglie degli alunni per visite e viaggi d'istruzione
- € 6.500,00 da aziende del territorio di Calestano per arredamento della locale scuola dell'infanzia
- € 3.014,85 da aziende private per donazione/sponsor per progetti scolastici



- € 25.400,00 da Istituzioni Sociali private quali Fondazione Cariparma (€ 24.000,00) per progetti per l'insegnamento dell'inglese da parte di docenti di madrelingua nella scuola primaria, e da Associazioni Locali Avis, Anziani, Proloco (€ 1.400,00) per progetti scolastici

8 - Rimborsi e restituzione somme

Aggregato	Voce	Descrizione	Previsione iniziale	Previsione definitiva	Somme accertate	Riscosso	Rimaste da riscuotere	Differenze in + o -
8		Rimborsi e restituzione somme	0,00	2.460,50	2.460,50	2.460,50	0,00	0,00
	5	Rimborsi, recuperi e restituzioni di somme non dovute o incassate in eccesso da Imprese	0,00	2.460,50	2.460,50	2.460,50	0,00	0,00

Per quanto riguarda tali poste delle entrate occorre precisare che non si tratta di vere entrate ma sostanzialmente di partite di giro per restituzione da parte dell'istituto cassiere di somme non pagate in quanto erroneamente imputate su c/c errati indicati dal fornitore.

12 - Altre entrate

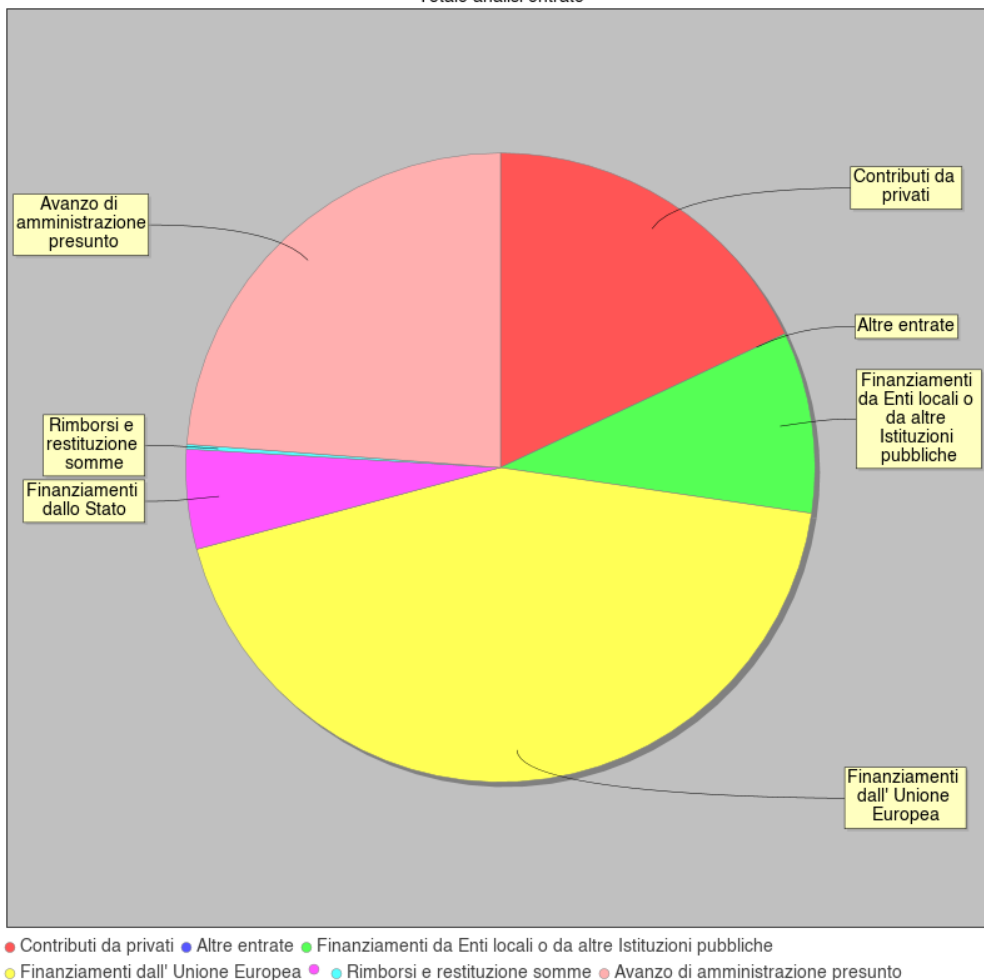
Aggregato	Voce	Descrizione	Previsione iniziale	Previsione definitiva	Somme accertate	Riscosso	Rimaste da riscuotere	Differenze in + o -
12		Altre entrate	0,00	0,12	0,12	0,12	0,00	0,00
	2	Interessi attivi da Banca d'Italia	0,00	0,12	0,12	0,12	0,00	0,00

Si tratta di interessi attivi di Tesoreria Unica accreditati dalla banca d'Italia sulle somme disponibili

Aggregato	Importo
Avanzo di amministrazione presunto	241.304,39
Finanziamenti dall' Unione Europea	440.631,96
Finanziamenti dallo Stato	51.884,34
Finanziamenti da Enti locali o da altre Istituzioni pubbliche	94.394,66
Contributi da privati	182.442,85
Rimborsi e restituzione somme	2.460,50
Altre entrate	0,12



Totale analisi entrate





3.2. Analisi delle spese

Si riepilogano di seguito le informazioni di riepilogo riguardanti le Spese dell'anno 2024

Aggregato	Programmazione definitiva (a)	Somme impegnate (b)	Obblighi da pagare (b/a)
A. Attività amministrativo-didattiche	802.094,04	296.083,97	36,91 %
P. Progetti	207.262,23	136.648,86	65,93 %
G. Gestioni economiche	0,00	0,00	0,00 %
R. Fondo di riserva	500,00	0,00	0,00 %
Totale Spese	1.009.856,27	432.732,83	
Avanzo di competenza		339.081,60	
Totale a pareggio		771.814,43	

Per quanto riguarda le spese si nota che oltre il 68% delle spese è imputata su attività amministrativo didattiche ed il rimanente 32% su progetti



Alla fine dell'esercizio finanziario appare necessario predisporre un prospetto di analisi delle attività finanziaria realizzata per ogni singolo progetto/attività/gestione economica separata. Tale prospetto comprende sia l'evoluzione della previsione iniziale mediante le variazioni in corso d'anno, sia il consuntivo per ogni progetto/attività/gestione economica separata.

A - Attività amministrativo-didattiche

Tipologia	Categoria	Descrizione	Previsione iniziale	Variazione	Previsione definitiva	Somme impegnate	Pagato	Rimasto da pagare	Differenze in + o -
A		Attività amministrativo-didattiche	245.303,16	556.790,88	802.094,04	296.083,97	238.539,86	57.544,11	506.010,07
	1	Funzionamento generale e decoro della Scuola	46.689,93	10.640,00	57.329,93	31.453,57	28.927,19	2.526,38	25.876,36
	2	Funzionamento amministrativo	90.239,93	4.212,60	94.452,53	22.326,42	20.111,42	2.215,00	72.126,11
	3	Didattica	100.577,04	464.422,51	564.999,55	167.539,38	114.786,65	52.752,73	397.460,17
	5	Visite, viaggi e programmi di studio all'estero	1.198,44	77.008,00	78.206,44	68.764,60	68.714,60	50,00	9.441,84
	6	Attività di orientamento	6.597,82	507,77	7.105,59	6.000,00	6.000,00	0,00	1.105,59

Per l'attività **A.1 Funzionamento generale**, la scuola ha effettuato impegni di spesa per € 31.453,57. Sono state fatte le spese generali, senza le quali la progettualità didattica non si potrebbe realizzare.

Le spese più significative sono state destinate principalmente all'acquisto di beni di consumo (€ 17.567,92) tra le quali materiale di pulizia/igienico sanitario e presidi sanitari, spese per acquisto di servizi ed utilizzo di beni di terzi (€ 7.392,30) tra cui Manutenzione ordinaria e riparazioni; spese per Manutenzione straordinaria (€ 1.739,00); spese per IVA (€ 4.754,35)

Per l'attività **A.2 - Funzionamento amministrativo** la scuola ha impegnato la somma di € 22.326,42

In dettaglio è stato impegnato € 4.889,57 per le spese di beni di consumo quali carta cancelleria, toner per fotocopiatore ecc.; € 14.080,48 per Acquisto di servizi ed utilizzo di beni di terzi, tra cui rientrano le spese per la sicurezza RSPP, Medico competente, e Responsabile protezione Dati, nonché le spese di manutenzione e canoni di licenza uso software applicativi; € 3.177,92 per IVA

Per l'attività **A.3 - Didattica** - sono stati impegnati € 167.539,38.

In tale aggregato si ricomprendono le seguenti sottoattività:

- A.3.1 Funzionamento didattico con impegni per € 81.153,64 che ricomprendono quali spese più significative, l'acquisto di beni di consumo per € 35.977,27; l'acquisto di servizi ed utilizzo di beni di terzi per € 28.321,66; l'acquisto di beni d'investimento per € 6.089,25 ed il pagamento di IVA per € 10.281,94

- A.3.3 Fondi Funzionamento Alunni Diversamente Abili con impegni di spesa per € 1.066,95

-A.3.11 PNRR Azioni di coinvolgimento degli animatori digitali - decreto n. 222 del 11/08/2022 con impegni di spesa per € 2.000,00

-A.3.15 PNRR Potenziamento delle competenze Stem e multilinguistiche D.M. n. 65/2023 con impegni di spesa per € 45.550,00

-A.3.16 PNRR Formazione del personale scolastico per la transizione digitale D.M. n. 66/2023 con impegni di spesa per € 37.768,78

Per l'attività **A.5.1 - Visite, viaggi, uscite didattiche** la scuola ha impegnato la somma di € 68.764,60 per viaggi d'istruzione programmati nel 2024

Per l'attività **A.6 - Orientamento** è stata impegnata la somma di € 6.000,00 per retribuire personale esterno impegnato nel progetto di Orientamento scolastico

P - Progetti

Tipologia	Categoria	Voce	Descrizione	Previsione iniziale	Variazione	Previsione definitiva	Somme impegnate	Pagato	Rimasto da pagare	Differenze in + o -
P			Progetti	138.617,69	68.644,54	207.262,23	136.648,86	97.393,74	39.255,12	70.613,37
	1		Progetti in ambito "Scientifico, tecnico e professionale"	53.746,31	25.469,34	79.215,65	37.408,17	23.398,61	14.009,56	41.807,48
		2	SERVIZIO CIVILE	2.504,00	0,00	2.504,00	1.520,00	1.520,00	0,00	984,00



Ministero dell'Istruzione e del Merito
Ufficio Scolastico Regionale: EMILIA-ROMAGNA
IC I.C. FELINO "L. MALAGUZZI"
43035 FELINO (PR) VIA ROMA,55 C.F. 92108070340 C.M. PRIC82300L

		4	AMBIENTE CON ENTE PARCO - PROGETTO UNESCO-18726- 1699608227725	0,00	5.900,00	5.900,00	0,00	0,00	0,00	5.900,00
		8	CTS	37.974,74	0,00	37.974,74	5.027,85	5.027,85	0,00	32.946,89
		15	ISTRUZIONE DOMICILIARE	884,39	3.468,78	4.353,17	2.412,23	2.412,23	0,00	1.940,94
		21	CON IL NASO ALL'INSU'	0,00	0,00	0,00	0,00	0,00	0,00	0,00
		22	ORIENTARE PER ORIENTARSI	0,00	0,00	0,00	0,00	0,00	0,00	0,00
		23	MATH	2.205,00	0,00	2.205,00	2.205,00	2.205,00	0,00	0,00
		24	VORREI DUE ALI PER VOLARE	0,00	0,00	0,00	0,00	0,00	0,00	0,00
		25	PROGETTO DI MIGLIORAMENTO AMBIENTALE	0,00	1.500,00	1.500,00	1.500,00	1.500,00	0,00	0,00
		26	A SCUOLA CON CODY E ROBY	1.000,00	0,00	1.000,00	999,53	999,53	0,00	0,47
		28	CASA NATURA	397,00	1.103,00	1.500,00	1.500,00	1.500,00	0,00	0,00
		29	AMBIENTE CON ENTE PARCO	4.231,18	88,00	4.319,18	4.284,00	3.684,00	600,00	35,18
		30	INNOVAMAT	0,00	13.409,56	13.409,56	13.409,56	0,00	13.409,56	0,00
		31	EMIYS TARTAMONDO E IL GIARDINO DEI CURIOSI	850,00	0,00	850,00	850,00	850,00	0,00	0,00
		32	OCCHI AL CIELO, PIEDI PER TERRA	1.200,00	0,00	1.200,00	1.200,00	1.200,00	0,00	0,00
		33	UN LIBRO PER VOLARE	2.500,00	0,00	2.500,00	2.500,00	2.500,00	0,00	0,00
	2		Progetti in ambito "Umanistico e sociale"	73.558,76	42.340,00	115.898,76	91.498,90	66.512,60	24.986,30	24.399,86
		1	PROGETTO ERASMUS+ 2024-1- IT02-KA121-SCH-000230963 CUP H41I24000030006	0,00	10.090,00	10.090,00	1.295,90	1.295,90	0,00	8.794,10
		2	SPORTELLO D'ASCOLTO	12.300,00	0,00	12.300,00	9.240,00	9.240,00	0,00	3.060,00
		3	PERCORSI PERSONALIZZATI	8.135,79	0,00	8.135,79	7.292,08	7.292,08	0,00	843,71
		4	HAVE FUN AND LEARN TOGETHER - SCUOLA PRIMARIA	0,00	24.000,00	24.000,00	24.000,00	0,00	24.000,00	0,00
		5	SPORT IN GIOCO	0,00	0,00	0,00	0,00	0,00	0,00	0,00
		6	DOPO LA SCUOLA	7.530,78	7.500,00	15.030,78	7.425,98	7.425,98	0,00	7.604,80
		7	'68 E DINTORNI	0,00	0,00	0,00	0,00	0,00	0,00	0,00
		8	POTENZIAMENTO DI LATINO	1.500,00	0,00	1.500,00	1.500,00	1.500,00	0,00	0,00
		9	LA MACCHINA DEL TEMPO	0,00	0,00	0,00	0,00	0,00	0,00	0,00
		10	ARMONIE SUONI E COLORI	0,00	950,00	950,00	950,00	0,00	950,00	0,00
		11	LE MANI CHE PARLANO	0,00	0,00	0,00	0,00	0,00	0,00	0,00
		16	LETTRICI E LETTORI FORTI	6.567,19	0,00	6.567,19	4.818,67	4.818,67	0,00	1.748,52
		24	CONVERSAZIONE E CIVILTA'	3.999,00	0,00	3.999,00	3.999,00	3.999,00	0,00	0,00
		31	METODO SNOEZELEN "STANZA MULTISENSORIALE"	0,00	0,00	0,00	0,00	0,00	0,00	0,00
		32	DIVERSI MA UGUALI	0,00	0,00	0,00	0,00	0,00	0,00	0,00
		33	DIDATTICA MUSICALE A SCUOLA/ BANDA SCOLASTICA	6.000,00	0,00	6.000,00	6.000,00	6.000,00	0,00	0,00
		37	TALENTI A SCUOLA	1.650,00	900,00	2.550,00	201,30	165,00	36,30	2.348,70
		38	LA STORIA E IL TERRITORIO	3.055,00	0,00	3.055,00	3.055,00	3.055,00	0,00	0,00
		39	WE SPEAK ENGLISH	0,00	0,00	0,00	0,00	0,00	0,00	0,00
		40	AVVENTURE IN MOVIMENTO	4.442,00	0,00	4.442,00	4.442,00	4.442,00	0,00	0,00
		41	CONSIGLIO COMUNALE DEI RAGAZZI	400,00	0,00	400,00	399,98	399,98	0,00	0,02



Ministero dell'Istruzione e del Merito
Ufficio Scolastico Regionale: EMILIA-ROMAGNA
IC I.C. FELINO "L. MALAGUZZI"
 43035 FELINO (PR) VIA ROMA,55 C.F. 92108070340 C.M. PRIC82300L

		42	CRESCERE ATTRAVERSO IL LINGUAGGIO	3.830,00	0,00	3.830,00	3.830,00	3.830,00	0,00	0,00
		43	ESPLORARE IL MONDO DELLE PAROLE	1.688,00	-1.100,00	588,00	588,00	588,00	0,00	0,00
		44	MUSICA CHE UNISCE	4.640,00	0,00	4.640,00	4.640,00	4.640,00	0,00	0,00
		45	UN SEGNO, UN RACCONTO, UNA CASA	7.821,00	0,00	7.821,00	7.820,99	7.820,99	0,00	0,01
	4		Progetti per "Formazione / aggiornamento del personale"	11.312,62	835,20	12.147,82	7.741,79	7.482,53	259,26	4.406,03
		1	FORMAZIONE E AGGIORNAMENTO SEGRETERIA	4.483,22	0,00	4.483,22	4.483,22	4.483,22	0,00	0,00
		2	FORMAZIONE EMERGENZE	5.543,00	0,00	5.543,00	1.630,26	1.371,00	259,26	3.912,74
		3	PROGETTO SUPPORTO ATTIVITA' DOCENTI	1.125,00	100,00	1.225,00	731,71	731,71	0,00	493,29
		4	POTENZIAMENTO DISCIPLINARE	0,00	0,00	0,00	0,00	0,00	0,00	0,00
		5	PROGETTO COMPETENZE DIGITALI E DIDATTICHE	0,00	0,00	0,00	0,00	0,00	0,00	0,00
		6	FORMAZIONE AMBITO XII	161,40	735,20	896,60	896,60	896,60	0,00	0,00
		7	FORMAZIONE DIDATTICA A DISTANZA ART.120- COVID 19	0,00	0,00	0,00	0,00	0,00	0,00	0,00
		8	RISORSE ART.231, COMMA 1, D.L. 34/2020	0,00	0,00	0,00	0,00	0,00	0,00	0,00
		9	RISORSE EX ART.58, COMMA 4, D.L. 73/2021	0,00	0,00	0,00	0,00	0,00	0,00	0,00

Per quanto riguarda la spesa impegnata su Progetti essa è stata in totale di € 136.648,86.

Nell'ambito dei Progetti **P.1 in ambito "Scientifico, tecnico e professionale"** sono stati impegnati € 37.408,17 nei vari progetti POF come sopra indicati

Nell'ambito dei Progetti **P.2 in ambito "Umanistico e sociale"** sono stati impegnati € 91.498,90 distribuiti su vari sottoprogetti POF come sopra indicati;

Nell'ambito dei Progetti per **P.4 "Formazione / aggiornamento del personale"** sono stati impegnati € 7.741,79 distribuiti su vari sottoprogetti formativi come sopra indicati;

G - Gestioni economiche

Tipologia	Categoria	Descrizione	Previsione iniziale	Variazione	Previsione definitiva	Somme impegnate	Pagato	Rimasto da pagare	Differenze in + o -
G		Gestioni economiche	0,00	0,00	0,00	0,00	0,00	0,00	0,00

Non vi sono Gestioni Economiche

R - Fondo di riserva

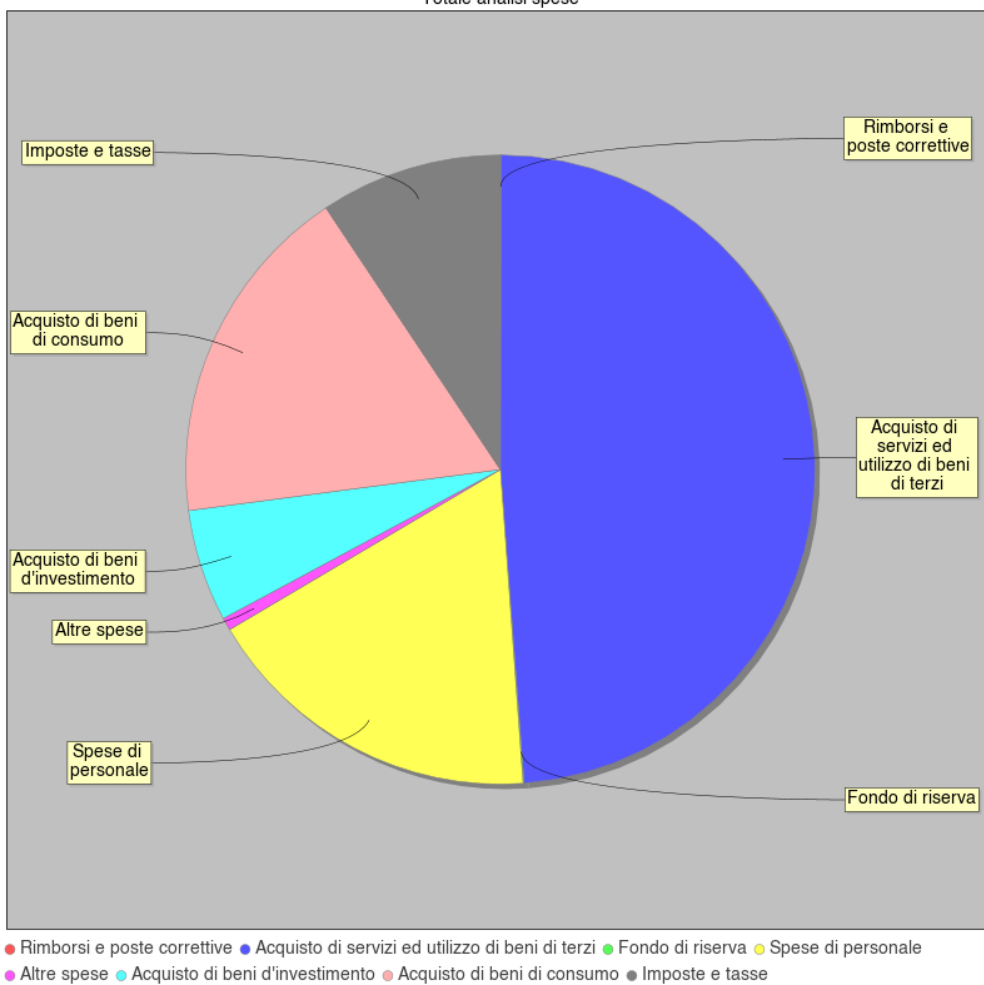
Tipologia	Categoria	Descrizione	Previsione iniziale	Variazione	Previsione definitiva	Somme impegnate	Pagato	Rimasto da pagare	Differenze in + o -
R		Fondo di riserva	500,00	0,00	500,00	0,00	0,00	0,00	500,00
	98	Fondo di riserva	500,00	0,00	500,00	0,00	0,00	0,00	500,00

SPESE		IMPORTO DESTINATO
Spese di personale		178.161,09



Acquisto di beni di consumo	178.907,89
Acquisto di servizi ed utilizzo di beni di terzi	492.239,14
Acquisto di beni d'investimento	58.170,67
Altre spese	6.542,06
Imposte e tasse	94.475,42
Rimborsi e poste correttive	360,00
Fondo di riserva	500,00

Totale analisi spese





3.3. Disponibilità finanziaria da programmare

In questo aggregato sono confluite le somme accertate entro il 31 Dicembre 2024 e per le quali non è stata deliberata alcuna destinazione in attività o progetti.

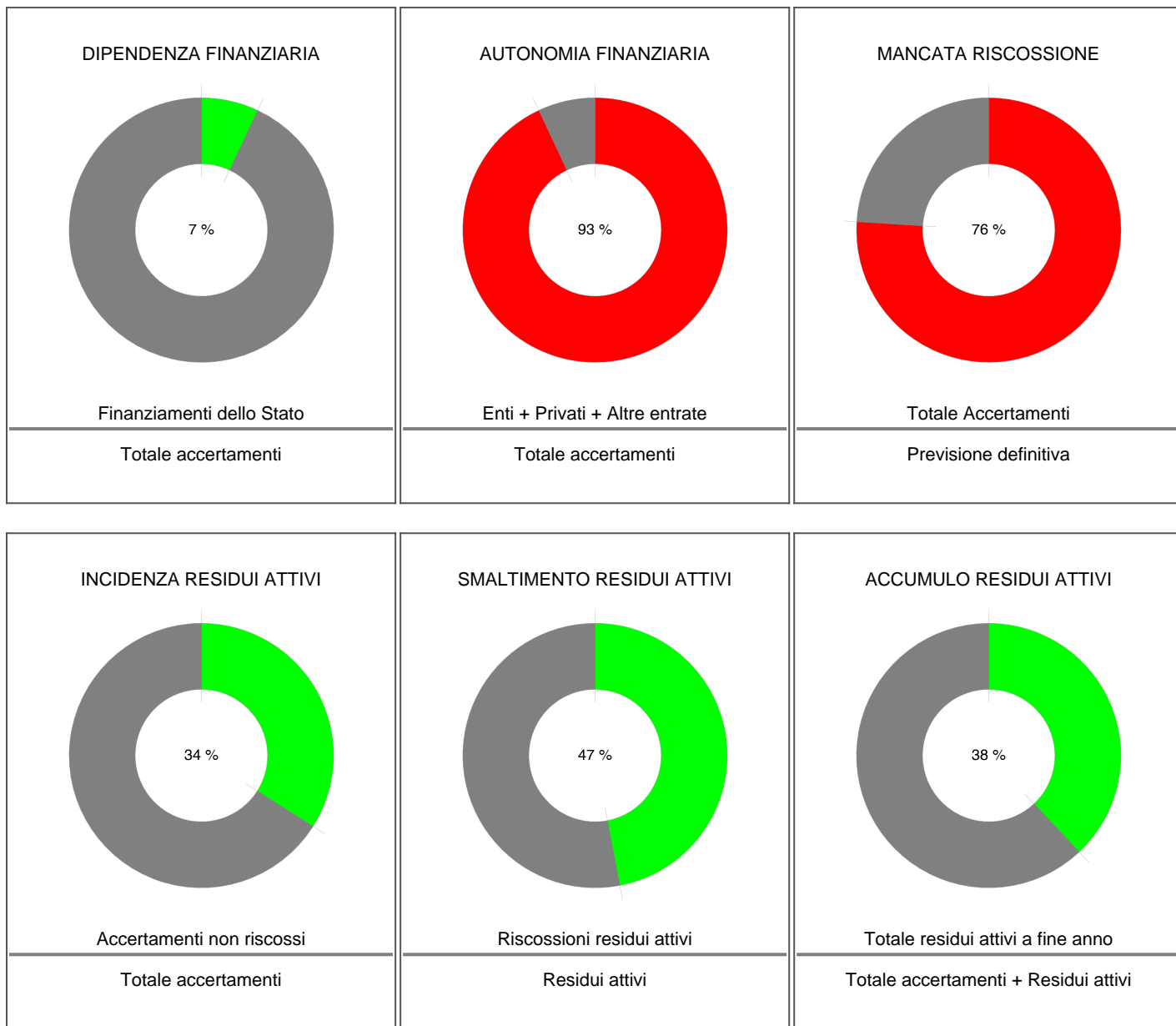
Si evidenzia la somma di € 3.262,55 quale disponibilità finanziaria da programmare (agg. Z01) determinata dalla somma di € 2.219,44 (anticipo comune di Felino versato il 27/12/24 su progettualità P.A. 2025) ed € 1.043,11 da finanziamento Statale, non destinata per coprire la radiazione di residui



4. Indici di Bilancio

4.1. Indici di bilancio per le Entrate

Si riportano di seguito i principali indicatori di Bilancio per le Entrate.





4.2. Indici di bilancio per le Spese

Si riportano di seguito i principali indicatori di Bilancio per le Spese.





5. Conclusioni

5.1. Conclusioni

RISULTATI CONSEGUITI

Dall'esame dettagliato delle risultanze del conto consuntivo, si evidenzia che sono stati realizzati tutti i progetti e le azioni didattiche con risultati positivi che hanno orientato le scelte del P.O.F. per l'anno scolastico successivo.

L'Istituto ha cercato di perseguire, in coerenza con le risorse disponibili, le finalità e gli obiettivi del P.T.O.F. che hanno come priorità:

1. Favorire il successo scolastico degli studenti.
2. Prevenire il disagio e la dispersione scolastica.
3. Favorire l'inclusione delle diversità.
4. Acquisire le conoscenze e gli apprendimenti di ogni alunno nel rispetto dei suoi tempi e delle sue potenzialità.
5. Offrire spunti per la formazione della persona e della cultura personale qualificando i docenti sulle metodologie innovative.
6. Incentivare la collaborazione scuola-famiglia per un percorso unico di intenti e di priorità di valori condivisi.
7. Potenziare il rapporto scuola-territorio.
8. Migliorare la sicurezza degli utenti.
9. Implementare le dotazioni tecnologiche e le reti

Si dichiara infine che:

1. Le scritture contabili di cui al giornale di cassa concordano con le risultanze del conto corrente bancario.
2. Le ritenute previdenziali, assistenziali ed erariali sono state trattenute e versate agli enti competenti.
3. Le reversali e i mandati sono stati compilati in ogni loro parte e regolarmente quietanzati dall'Istituto Cassiere con oil.
4. Alla scuola è intestato un solo conto corrente bancario.
5. Le liquidazioni dei compensi sono contenute nell'ambito della disponibilità dei singoli accreditamenti, trovano giustificazione in regolari atti amministrativi del Capo dell'Istituto e corrispondono a prestazioni effettivamente rese dal personale.
6. E' stata rispettata la destinazione dei finanziamenti finalizzati.
7. Non vi sono state gestioni fuori bilancio

FELINO, 06-04-2025

IL DIRETTORE DEI SERVIZI GENERALI E
AMMINISTRATIVI

Nicola Malatesta

IL DIRIGENTE SCOLASTICO

Paola Bernazzoli