



Ministero dell'Istruzione e del Merito
UFFICIO SCOLASTICO REGIONALE PER IL LAZIO
ISTITUTO COMPRENSIVO "INDRO MONTANELLI"

Piazza L. Cerva, 45 - ROMA 00143 - ☎ 06.5010348 - 📠 06.50513645 -
C.F. 97197560580

sedi associate: RMEE86101D Boltar - RMMM86101C - Battisti
COD. MEC. RMIC86100B - 📧 rmic86100b@istruzione.it

rmic86100b@pec.istruzione.it

Codice univoco di fatturazione: UF49NI

CONTRATTO COLLETTIVO
INTEGRATIVO D'ISTITUTO

PARTE FINANZIARIA
2025/26

Sottoscritto il 1/04/2026

La Parte datoriale Prof.ssa Stefania FIASCHITELLO	<i>Stefania Fiaschitello</i>
La RSU d'Istituto Docente GIOIA BRIGIDA Docente SUCAPANE VIRGINIA Docente RAINONI ROSSELLA	<i>Brigida Gioia</i> <i>Virginia Sucapane</i> <i>Rainoni Rosella</i>
Le OO.SS. CISL FSUR FED. GILDA UNAMS SNALS CONFAL ANIEF UILSCUOLA	<i>Flavia Fata neto</i> <i>Fata neto</i>

CONSUNTIVO MOF 2024/25 ED

ECONOMIE 2024/25 PER IL 2025/26

	DISPONIBILE	ECONOMIA GIA' DA CONTRATTAZIONE	SPESO	ECONOMIA 24/25 PER IL 25/26
ATTIVITA' EDUCAZ FISICA	1153,52	0	0	1153,52
	1153,52			
ORE ECCEDENTI DOCENTI	2034,66	0	439,2	1595,46
ORE ECCEDENTI ATA	1095,59	0	0	1095,59
	3130,25	0	439,2	2691,05
totale ore eccedenti	3130,25			
FUNZIONI STRUMENTALI	4700	15,13	4700	15,13
	4715,13			
FORMAZIONE DOCENTI	3294,68	0	0	3294,68
	3294,68			
VALORIZ. CONTINUITA' DOCENTI	3475,6	0	1737,8	1737,8
	3475,6			
VALORIZZAZIONE DOCENTE	13550	13,14	13956	-392,86
VALORIZZAZIONE AA	1760	1,98	1760	1,98
VALORIZZAZIONE CS	3046	222,82	3046	222,82
	18356	237,94	18762	-168,06
totale Valorizzazione Personale	18593,94			
COLLABORATORI DS	5700		5700	0
COMMISSIONI	4010		3470	540
RESPONSABILI PLESSO TOSI	1500		1500	0
PROGETTI PRIORITARI	13147,75		11415,25	1732,5
PROGETTI RECUPERO	1328,25		1328,25	0
PROGETTI INFANZIA	365,75		134,75	231
PROGETTI TOSI	962,5		673,75	288,75
PROGETTI BOLTAR	4889,5		4504,5	385
PROGETTI BATTISTI	3137,75		2944,5	193,25
ECONOMIA	61,86		0	61,86
	35103,36	0	31671	3432,36
TOTALE FIS DOCENTI	35103,36			
FIS PERSONALE ATA - AA	4657,4	31,65	4657,4	31,65
FIS PERSONALE ATA - CS	11013,8	57,72	9359,08	1712,44
ECONOMIA	243,6		0	243,6
	15914,8	89,37	14016,48	1987,69
TOTALE FIS ATA	16004,17			
INDENNITA' DSGA	6282	0	6282	0
TOTALE FIS	57300,16	89,37		
	57389,53		51969,48	5420,05
INCARICHI SPECIFICI	2788,08		2700	88,08
	2788,08			
ACCANTONAMENTI	104,74		0	104,74
TOTALE MOF	94645,47		80308,48	14336,99

comunicazione MIM prot 30517 DEL 18/11/2025 INCARICHI SPECIFICI 2024/25 -
INTEGRAZIONE

178,11

ECONOMIE PRESENTI SUI POS ALLA DATA DEL 03 DIC 2025


14515,19

RISORSE MOF 2025/26

PAG 2

	comunicazione MIM prot. 10848 del 30/09/2025 ASSEGNAZIONE RISORSE		comunicazione MIM DEL 6/12/2025 INTEGRAZIONE RISORSE		TOTALE RISORSE 2025/26
	lordo dipendente		lordo dipendente		
FUNZIONI STRUM	4452,51		201,48		4653,99
INCARICHI SPECIFICI	2655,61		139,44 + 430,98		3226,03
ORE ECCED. SOST. COLL	2867,37		701,57		3568,94
FONDO ISTITUZIONE SCOLASTICA	43518,40		0		43518,40
ATT. COMPL. ED. FISICA	1093,41		0		1093,41
VALORIZZ. PERSONALE SCOLASTICO	12328,35		0		12328,35
INDENNITA' DIREZIONE 2023/24	0		467,00		467,00
INDENNITA' DIREZIONE 2025/26 UNA TANTUM	0		416,25		416,25
TOTALE MOF 2025/26	66915,65		2356,72		69272,37

Percorsi di orientamento per gli studenti **382,7**





INDENNITA' DI DIREZIONE DSGA 2025/26

			lordo dipend
istituto verticalizzato			825
complessità organizzativa	126	34,5	4347
TOTALE			5172,00

--	--

totale INDENNITA' DIREZIONE DSGA 2025/26	5172,00
---	----------------

	467
COMUNICAZIONE MIM DEL 06/12/2025	416,25

TOTALE INDENNITA' DIREZIONE	6055,25
------------------------------------	----------------

Reg.
82
25/18

MP
DAR

DISTRIBUZIONE
FIS - VALORIZZAZIONE PERSONALE - ORE ECCEDENTI

FONDO ISTITUTO 2025/26	Lordo dipendente
FONDO ISTITUTO 2025/26	43518,40
INDENNITA' DIREZIONE	6055,25
RISORSE DA RIPARTIRE 2025/26	37463,15

DOCENTI 65% delle risorse 2025/26 di cui per FORMAZIONE DOCENTI € 2.996,50	24351,05
ATA 35% delle risorse 2025/26	13112,10
riscontro	37463,15

RISORSE VALORIZZAZIONE PERSONALE 2025/26	12328,35
---	-----------------


DOCENTI 65% delle risorse 2025/26	8013,43
ATA 35% delle risorse 2025/26	4314,92

ORE ECCEDENTI SOSTITUZIONE PERSONALE ASSENTE 2025/26	3568,94
65% DOCENTI	2319,81
35% ATA	1249,13

FUNZIONI STRUM	4653,99
-----------------------	----------------

INCARICHI SPECIFICI	3404,14
----------------------------	----------------

ATT.COMPL. ED. FISICA	1093,41
------------------------------	----------------



 P. G. V. S.

DOCENTI

FIS A.S. 2025/26	21354,55
ECONOMIE FIS DOCENTI 2024/25	3039,5
ECONOMIE FORMAZIONE DOCENTI 24/25	2594,68
ACCANTONAMENTO	104,74
TOTALE RISORSE DISPONIBILI 25/26	27093,47

COMMISSIONI E REFERENTI 2025/26

	n.docenti	compenso forfettario a docente	totale compenso forfettario
SOSTEGNO ED INCLUSIONE	5	75	375
VALUTAZIONE RAV	5	30	150
FORMAZIONE CLASSI INFANZIA	2	10	20
FORMAZIONI CLASSI PRIMARIA	4	30	120
FORMAZIONI CLASSI SEC 1	2	100	200
MULTIMEDIALITA' E TEAM DIG	7	30	210
CONTINUITA' ORIENTAMENTO PRIMARIA/INFANZIA	5	40	200
CONTINUITA' ORIENTAMENTO SEC 1 GRADO	5	40	200
REFERENTE BULLISMO	1	40	40
REFERENTE FORMAZIONE	1	40	40
VIAGGI E VISITE DI ISTRUZIONE	8	30	240
REFERENTE UNPLUGGED	1	40	40
REFERENTI EDUCAZIONE CIVICA	2	40	80
TOTALE			1915

COLLABORATORI DS

	importo forfettario
COLLAB 1	2500
COLLAB 2	1000
	3500

RESPONS. PLESSO TOSI	importo forfettario
N.1	750
N.2	750
totale	1500

DR
AS

DR
Bdy.
B

DOCENTI - PROGETTI 2025/26

PROGETTI	n.docenti	ore frontali a		totale ore	importo orario	totale	ore funzionali		importo orario	totale	TOTALE
		docente	frontali				a docente	funzionali			
Istruzione domiciliare	1	0	0	0	38,50	0,00		0	19,25	0	0,00
Noi nel teatro	2	30	60	60	38,50	2310,00	10	20	19,25	385	2695,00
RICORDARE PER	6	7	42	42	38,50	1617,00	3	18	19,25	346,5	2367,75
COSTRUIRE IL FUTURO	1	8	8	8	38,50	308,00	5	5	19,25	96,25	500,50
CORPO IN MOVIMENTO	2	5	10	10	38,50	385,00	3	6	19,25	115,5	635,25
MATEMATICA IN GIOCO	3	3	9	9	38,50	346,50	5	15	19,25	288,75	847,00
UN PONTE PER LA	5	3	15	15	38,50	577,50	1	5	19,25	96,25	847,00
SCUOLA SEC	1	2	2	2	38,50	77,00	1	1	19,25	19,25	231,00
conosci la franchia?	4		0	0	38,50	0,00	1	4	19,25	77	231,00
1	5	5	5	5	38,50	192,50	2	2	19,25	38,5	231,00
ponte a prueba	1	5	5	5	38,50	192,50	3	3	19,25	57,75	250,25
corogenalpha	2	10	20	20	38,50	770,00	5	10	19,25	192,5	962,50
mens sano in corpo sano	2	5	10	10	38,50	385,00	3	6	19,25	115,5	500,50
scoprendo il flauto	1	40	40	40	38,50	1540,00	10	10	19,25	192,5	1732,50
italiano lingua 2	3	3	9	9	38,50	346,50	3	9	19,25	173,25	519,75
TOTALE			235,00		38,50	9047,50		114	19,25	2194,5	11242,00
riscontro					9047,50			2194,5			11242,00

RECUPERO	n.docenti	ore frontali a		totale ore frontali	compenso	totale	totale ore		TOTALE COMPLESSIVO
		docente	funzionali				funzionali	totale	
recupero abilità	2	10	20	38,5	770,00	2	4	19,25	77
matematiche	1	10	10	38,5	385,00	5	5	19,25	96,25
recupero abilità linguistiche	3	10	30	38,5	1155,00	2	6	19,25	115,5
recupero abilità inglese	2	10	20	38,5	770,00	2	4	19,25	77
	1	10	10	38,5	385,00	5	5	19,25	96,25
TOTALE			90	38,5	3465,00		24	19,25	462
<i>riscontro</i>				3465				462,00	3927,00

PROGETTI INFANZIA	n.docenti	ore frontali a		totale ore frontali	compenso	totale	totale ore		TOTALE COMPLESSIVO
		docente	funzionali				funzionali	compenso orario	
l'orto in giardino	3	2	6	38,50	231,00	1	3	19,25	57,75
			0	38,50	0,00		0	19,25	0
TOTALE			6	38,50	231,00		3	19,25	57,75
<i>riscontro</i>				231				57,75	288,75

PROGETTI TOSI	n.docenti	ore frontali a		totale ore frontali	compenso	totale	totale ore		TOTALE COMPLESSIVO
		docente	funzionali				funzionali	compenso orario	
creocere insieme un ponte tra infanzia e	2	8	16	38,50	616,00	4	8	19,25	154,00
il caviardage a scuola	3	9	27	38,50	1039,50	4	12	19,25	231,00
festival scienza	1		0	38,50	0,00	5	5	19,25	96,25
TOTALE			43	38,50	1655,50		25	19,25	481,25
<i>riscontro</i>				1655,50			481,25		2136,75

PROGETTI PRIMARIA BOLTAR	n.docenti	ore frontali a		totale ore		compenso		totale	ore funzionali		totale ore		compenso		totale	TOTALE COMPLESSIVO
		docente	frontali	frontali	totali	orario	totali		a docente	funzionali	orario	totali				
continuiamo insieme	11		0	0	38,50	0,00	5	55	19,25	1058,75	1058,75					
Festival della scienza	1	0	0	0	38,50	0,00	5	5	19,25	96,25	96,25					
			0	0	38,50	0,00		0	19,25	0	0,00					
			0	0	38,50	0,00		0	19,25	0	0,00					
			0	0	38,50	0,00		0	19,25	0	0,00					
			0	0	38,50	0,00		0	19,25	0	0,00					
TOTALE			0	0	38,50	0,00		60	19,25	1155,00	1155,00					
riscontro					0,00					1155,00	1155,00					

PROGETTI MEDIA BATTISTI	n.docenti	ore frontali a		totale ore		compenso		totale	ore funzionali		totale ore		compenso		totale	TOTALE COMPLESSIVO
		docente	frontali	frontali	totali	orario	totali		a docente	funzionali	orario	totali				
i dolci della tradizione	2		0	0	38,50	0,00	12	24	19,25	462,00	462,00					
competizioni di informatica	2	10	20	20	38,50	770,00	5	10	19,25	192,50	962,50					
TOTALE			20	20	38,50	770,00		34	19,25	1424,50	1424,50					
riscontro					770,00					654,50	1424,50					

AR

AR

AR

RIEPILOGO GENERALE	TOTALE
progetti prioritari	11242,00
progetti recupero	3927,00
progetti infanzia	288,75
progetti primaria tosi	2136,75
progetti primaria boltar	1155,00
progetti media battisti	1424,5
TOTALE PROGETTI	20174,00



 Reg. 18







INCARICHI SPECIFICI 2025/26

RISORSE 2025/26		3226,03
Economie ATA		88,08
totale disponibile		3314,11

ASSISTENTI AMMINISTRATIVI

Attività coordinamento e supporto personale docente infanzia, e secondaria 1° grado	1	270	270
Attività coordinamento e supporto circolari nei plessi- rapporti con enti esterni	1	270	270
Attività coordinamento e supporto personale ata	1	270	270
attività di coordinamento e supporto RE	1	270	270
Attività coordinamento e supporto personale docente primaria	1	270	270
			1350

COLLABORATORI SCOLASTICI

TOSI	assistenza alunni con disabilità	1	150	150
Colle	assistenza alunni con disabilità	1	145	145
Boltar	Piccola Manutenzione	1	150	150
	assistenza alunni con disabilità	1	120	120
	assistenza alunni con disabilità	3	290	870
	assistenza alunni con disabilità	1	220	220
Battisti	assistenza alunni con disabilità	3	100	300
				1955

totale speso		3305
totale disponibile		3314,11
avanzo		9,11

1° Posizione economia CS	
Plesso Tosi	n.1 Assistenza bes
Plesso Battisti	n.1 Rapporti esterni
Plesso Battisti	n.1 Primo soccorso



 BB
 S2
 MR
 Bg.
 A

SUDDIVISIONE MOF ATA 2025/26

risorse 2025/26		13112,1					
FONDO ISTITUTO							
AA 35 %	4589,24	275,25	4864,49	0	4864,49		
CS 65 %	8522,87	1712,44	10235,31	595,59	10830,90		
totale	13112,10	1987,69	15099,79	595,59	15695,38		

AA 35 %	1510,22	1,98	1512,20	500	2012,20		
---------	---------	------	---------	-----	---------	--	--

risorse 2025/26

VALORIZZAZIONE PERSONALE	4314,92						
---------------------------------	----------------	--	--	--	--	--	--

CS 65 %	2804,70	222,82	3027,52		3027,52		
totale	4314,92	224,8	4539,72	500,00	5039,72		

risorse 2025/26

ORE ECCEDENTI SOSTITUZIONE COLLEGA ASSENTE	1249,13						
---	----------------	--	--	--	--	--	--

AA 35 %	437,20		437,20		437,20		
CS 65 %	811,93		811,93		811,93		
totale	1249,13	0	1249,13	0	1249,13		


FONDO ISTITUTO ASSISTENTI AMM.VI 2025/26

Risorse FIS 2025/26	4589,24
Economie ATA 2024/25	275,25
Risorse Ore ecc. sost. Coll assente 2025/26	437,2
Risorse disponibili 2025/26	5301,69

attività	n. personale	ore complessive	TOTALE
SOSTITUZIONE COLLEGA ASSENTE *	5	75	1196,25
FLESSIBILITA'/DISPONIBILITA'	4	40	638
INFORMATIZZAZIONE PROCEDURE	5	50	797,5
DELEGHE	1	20	319
PAGOPA	1	15	239,25
IMPLEMENTAZIONE BADGE	1	15	239,25
IMPLEMENTAZIONE FASCICOLI DIGITALI PERSONALI	2	40	638
STRAORDINARI	5	77	1228,15
TOTALE CONTRATTATO		332	5295,4

DIFFERENZA	6,29
------------	------

* E' riconosciuta 1 ora per ogni collega assente



 RR

 Bg. 8

 MS

 SR

 A

VALORIZZAZIONE DEL PERSONALE ASSISTENTE AMM.VO 2025/26

RISORSE VALORIZZAZIONE DEL PERSONALE 2025/26	1510,22
ECONOMIE VALORIZZAZIONE 2024/25	1,98
ECONOMIE ORE ECCEDENTI SOST. COLL.ASSENTE	500
TOTALE VALORIZZAZIONE DEL PERSONALE AMM.VI 2025/26	2012,2

	PERSONAL E	IMPORTO UNITARIO	TOTALE
PREPARAZIONE AVVIO	2	350	700
NUOVA PROCEDURA	3	150	450
SUPPORTO ISCRIZIONI	1	150	150
	1	200	200
COLLABORAZIONE CON	5	100	500
TOTALE CONTRATTATO			2000
DISPONIBILE			2012,2
DIFFERENZA			12,2

RR
AMP

Bg. 8

SA

FONDO ISTITUTO COLLABORATORI SCOLASTICI 2025/26

Risorse FIS 2025/26	8522,87
Economie ATA 2024/25	2308,03
Risorse Ore ecc. sost. Coll assente 2025/26	811,93
Risorse disponibili 2025/26	11642,83

attività	n. personale	ore complessive	TOTALE
SOSTITUZIONE COLLEGA ASSENTE *	17	516	7095
FLESSIBILITA'/DISPONIBILITA'	4	40	
	5	25	
	6	48	
	2	6	
		119	1636,25
PORTINERIA	2	20	
	8	40	
	2	8	
	4	8	
	1	1	
STRAORDINARI		77	1058,75
	17	134	1842,5
TOTALE CONTRATTATO			11632,5

DIFFERENZA	10,33
------------	-------


* E' riconosciuta 1 ora per ogni collega assente


Handwritten signatures and initials:
 DP
 S
 Pag. 15
 SP


VALORIZZAZIONE DEL PERSONALE COLLABORATORE SCOLASTICO 2025/26

RISORSE VALORIZZAZIONE DEL PERSONALE 2025/26	2804,7
ECONOMIE VALORIZZAZIONE 2024/25	222,82
TOTALE VALORIZZAZIONE DEL PERSONALE CS 2025/26	3027,52

	PERSONAL E	IMPORTE UNITARIO	TOTALE
PREPARAZIONE AVVIO	5	250	1250
	3	175	525
	1	230	230
	1	210	210
	1	80	80
A.S.			2295
TENUTA MAGAZZINO	2	100	200
DISAGIO SEDE	1	300	300
	1	230	230
TOTALE CONTRATTATO			3025
DISPONIBILE			3027,52
DIFFERENZA			2,52











FUNZIONI STRUMENTALI 2025/26

RISORSE 2025/26		4653,99
ECONOMIE PREGRESSE		15,13
TOTALE DISPONIBILE		4669,12

		importo
AREA 1 - PTOF	2	0
AREA 1- Inclusione alunni con disabilità scuola primaria e infanzia	1	1400
AREA 1- Inclusione alunni con disabilità scuola sec. 1 grado	1	1000
AREA 2 - continuità e curriculum verticale	1	1100
AREA 3 - multimedialità	1	1150
SPESO		4650

DIFFERENZA		19,12
------------	--	-------

FORMAZIONE DOCENTI 2025/26

Risorse 2025/26	2996,50
-----------------	---------

ATTIVITA' COMPLEM EDUCAZIONE FISICA 2025/26

Risorse 2025/26	1093,41
-----------------	---------

PERCORSI ORIENTAMENTO STUDENTI 2025/26

Risorse 2025/26	382,7
-----------------	-------

OK

By. 1/6

OK