

ACCESSO AL SITO: <https://pnrr.istruzione.it/>

ACCEDERE ALL'AREA RISERVATA:



SELEZIONARE SCUOLA/ITS:



ACCEDERE CON SPID:

Login

Regole di accesso dal 01/10/2021

Username: [Username dimenticato?](#)

Inserisci il tuo username

Password: [Password dimenticata?](#)

Inserisci la password

ENTRA

OPPURE

Entra con SPID [Approfondisci SPID](#)

Entra con CIE [Approfondisci CIE](#)

Entra con CNS [Approfondisci CNS](#)

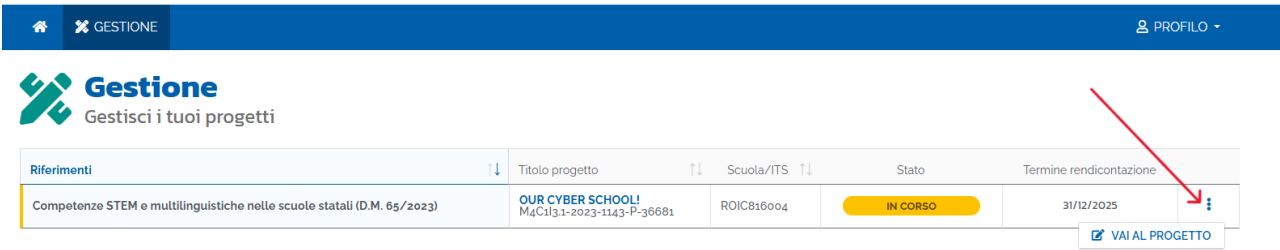
Login with eIDAS [Learn more about eIDAS](#)

ENTRA CON SPID SE NON HAI CREDENZIALI SIDI

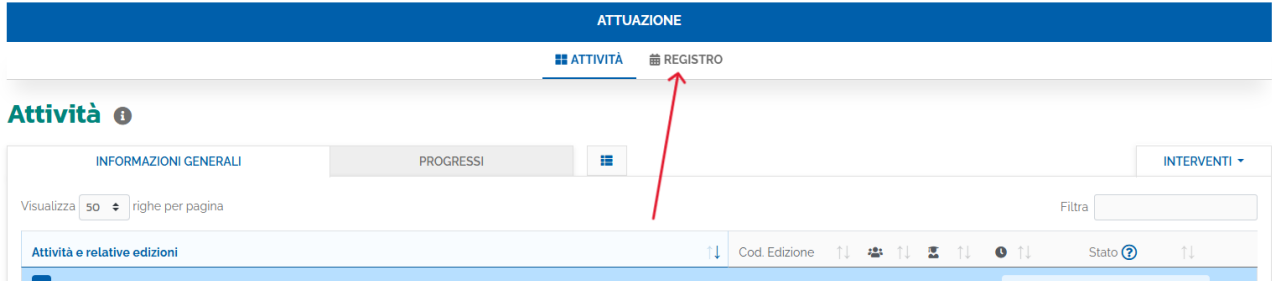
ACCEDERE A GESTIONE:



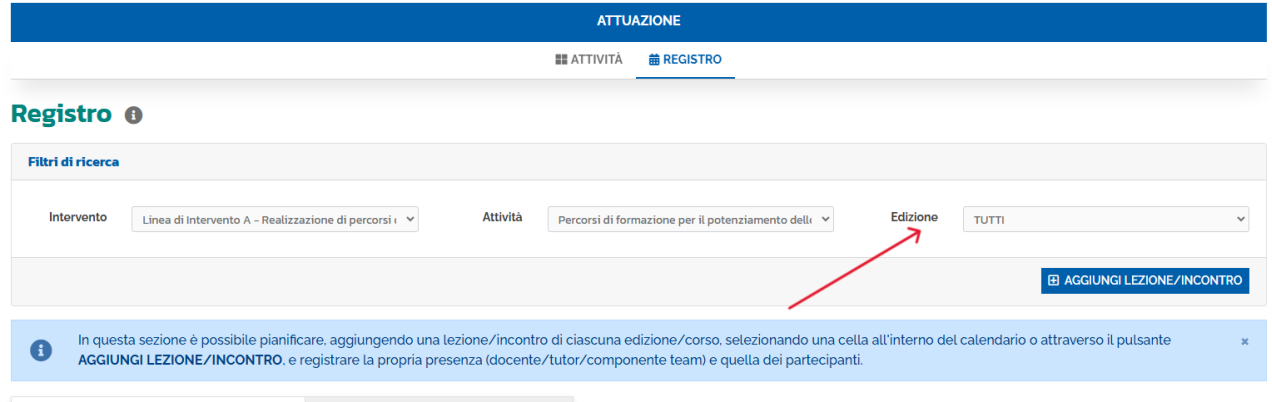
ACCEDERE AL PROGETTO:



SELEZIONARE "REGISTRO":



DOPO L'APERTURA DEL REGISTRO, SELEZIONARE LA CLASSE DA "EDIZIONE":



SELEZIONARE DATA E ORA DAL CALENDARIO IMMESSA DAL TUTOR:

Aggiungi Lezione/Incontro

Si ricorda che le presenze del personale di progetto e dei destinatari partecipanti ad incontri, lezioni e pasti devono essere registrate con la massima tempestività

Tipologia * Lezione/Incontro

Argomento * LETTORATO 4A PRIMARIA BADIA

Data inizio * 05/11/2024

Data fine 05/11/2024

Ora Inizio * 08:00

Ora Fine * 09:00

ANNULLA **PIANIFICA**

CALENDARIO **ELENCO**

Oggi < > **4 – 10 no**

	Lunedì 4	Martedì 5	Mercoledì 6
06:00			
07:00			
08:00		08:00 - 09:00 LETTORATO 4A PRIMARIA BADIA	
09:00			
10:00			
11:00			

- CLICCANDO SULLA LEZIONE A CALENDARIO È POSSIBILE SELEZIONARE GLI ALUNNI DALL'ELENCO PER SEGNARE LA PRESENZA.
- SPUNTARE LA CASELLA IN FONDO CHE SI RIFERISCE ALLA PROPRIA PRESENZA E INDICARE CORRETTAMENTE IL RUOLO (TUTOR /ESPERTO).
- SALVARE SEMPRE.
- MOSTRARE ALL'ESPERTO COME ACCEDERE ALLA PIATTAFORMA E FIRMARE.